



ÅRSREGNSKAPET FOR REGNSKAPSÅRET 2022 - GENERELL INFORMASJON

Enheten

Organisasjonsnummer: 814 104 532
Organisasjonsform: Aksjeselskap
Foretaksnavn: HOLZWEILER HOLDING AS
Forretningsadresse: Lysaker brygge 23/25
1366 LYSAKER

Regnskapsår

Årsregnskapets periode: 01.01.2022 - 31.12.2022

Konsern

Mørselskap i konsern: Ja
Konsernregnskap lagt ved: Ja

Regnskapsregler

Regler for små foretak benyttet: Nei
Benyttet ved utarbeidelsen av årsregnskapet til selskapet: Regnskapslovens alminnelige regler
Benyttet ved utarbeidelsen av årsregnskapet til konsernet: Regnskapslovens alminnelige regler

Årsregnskapet fastsatt av kompetent organ

Bekreftet av representant for selskapet: Carina Stordalen
Dato for fastsettelse av årsregnskapet: 30.06.2023

Grunnlag for avgivelse

År 2022: Årsregnskapet er elektronisk innlevert
År 2021: Tall er hentet fra elektronisk innlevert årsregnskap fra 2022

Det er ikke krav til at årsregnskapet m.v. som sendes til Regnskapsregisteret er undertegnet. Kontrollen på at dette er utført ligger hos revisor/enhetens øverste organ. Sikkerheten ivaretas ved at innsender har rolle/rettighet for innsending av årsregnskapet via Altinn, og ved at det bekreftes at årsregnskapet er fastsatt av kompetent organ.

Brønnøysundregistrene, 29.10.2024



Resultatregnskap

Beløp i: NOK	Note	2022	2021
RESULTATREGNSKAP			
Inntekter			
Salgsinntekt	2,3	600 000	761 307
Annen driftsinntekt		0	1 404
Sum inntekter		600 000	762 711
Kostnader			
Lønnskostnad	4,5	2 630 336	351 808
Annen driftskostnad	4	362 973	416 877
Sum kostnader		2 993 309	768 685
Driftsresultat		-2 393 309	-5 974
Finansinntekter og finanskostnader			
Inntekt på investering i datterselskap og tilknyttet selskap		1 797 174	9 000 000
Inntekt fra tilnyttet selskap		3 000 000	
Annen renteinntekt		553 848	0
Annen finansinntekt		68 425	7 174
Sum finansinntekter		5 419 447	9 007 174
Annen rentekostnad		229 668	404
Annen finanskostnad		0	1
Sum finanskostnader		229 668	405
Netto finans		5 189 779	9 006 769
Ordinært resultat før skattekostnad		2 796 470	9 000 795
Skattekostnad på ordinært resultat	7	-24 983	175
Ordinært resultat etter skattekostnad		2 821 453	9 000 620
Årsresultat		2 821 453	9 000 620
Overføringer og disponeringer			
Ordinært utbytte		0	9 000 000
Overføringer til/fra annen egenkapital	14	2 821 455	622
Sum overføringer og disponeringer		2 821 455	9 000 622



Resultatregnskap

Beløp i: NOK	Note	2022	2021
---------------------	-------------	-------------	-------------



Balanse

Beløp i: NOK	Note	2022	2021
BALANSE - EIENDELER			
Anleggsmidler			
Immaterielle eiendeler			
Utsatt skattefordel	7	24 983	0
Sum immaterielle eiendeler		24 983	0
Finansielle anleggsmidler			
Investering i datterselskap	9,10	1 440 595	1 440 595
Investeringer i tilknyttet selskap	11	50 000	50 000
Investeringer i aksjer og andeler		0	500 000
Sum finansielle anleggsmidler		1 490 595	1 990 595
Sum anleggsmidler		1 515 578	1 990 595
Omløpsmidler			
Varer			
Fordringer			
Kundefordringer		2 127 093	2 088 135
Andre fordringer		92 323	74 426
Konsernfordringer	10	83 997 174	9 001 665
Sum fordringer		86 216 590	11 164 226
Bankinnskudd, kontanter og lignende			
Bankinnskudd, kontanter og lignende	12	69 688 266	827 048
Sum bankinnskudd, kontanter og lignende		69 688 266	827 048
Sum omløpsmidler		155 904 856	11 991 274
SUM EIENDELER		157 420 434	13 981 869

BALANSE - EGENKAPITAL OG GJELD

Egenkapital

Innskutt egenkapital



Balanse

Beløp i: NOK	Note	2022	2021
Selskapskapital	13,14	34 433	30 000
Overkurs		149 995 567	0
Sum innskutt egenkapital		150 030 000	30 000
Opptjent egenkapital			
Annen egenkapital	14	4 748 703	1 927 250
Sum opptjent egenkapital	14	4 748 703	1 927 250
Sum egenkapital	14	154 778 703	1 957 250
Gjeld			
Langsiktig gjeld			
Utsatt skatt		0	0
Sum avsetninger for forpliktelser		0	0
Annen langsiktig gjeld			
Øvrig langsiktig gjeld			0
Sum annen langsiktig gjeld			0
Sum langsiktig gjeld		0	0
Kortsiktig gjeld			
Leverandørgjeld		1 993 558	1 512 954
Betalbar skatt	7	0	175
Skyldige offentlige avgifter		0	265 738
Utbytte		0	9 000 000
Kortsiktig konserngjeld		0	1 245 752
Annen kortsiktig gjeld		648 173	0
Sum kortsiktig gjeld		2 641 731	12 024 619
Sum gjeld		2 641 731	12 024 619
SUM EGENKAPITAL OG GJELD		157 420 434	13 981 869



Konsernets resultatregnskap

Beløp i: NOK	Note	2022	2021
RESULTATREGNSKAP			
Inntekter			
Salgsinntekt	2,3	290 676 113	250 508 454
Annen driftsinntekt		0	2 437 991
Sum inntekter		290 676 113	252 946 445
Kostnader			
Vareforbruk	3	108 303 231	94 611 786
Lønnskostnad	4,5	87 025 722	55 996 938
Askrijving på varig driftsmiddel og goodwill	8	5 382 308	5 028 129
Annen driftskostnad	4	105 436 697	59 845 161
Sum kostnader		306 147 958	215 482 014
Driftsresultat		-15 471 845	37 464 431
Finansinntekter og finanskostnader			
Inntekt på investering i datterselskap og tilknyttet selskap		6 630 883	3 600 552
Renteinntekt fra foretak i samme konsern		0	87 029
Annen renteinntekt		728 000	57 067
Annen finansinntekt		10 377 173	2 666 938
Sum finansinntekter		17 736 056	6 411 586
Rentekostnad til foretak i samme konsern		0	229 818
Annen rentekostnad		1 951 301	1 154 071
Annen finanskostnad		11 913 517	3 527 919
Sum finanskostnader		13 864 818	4 911 808
Netto finans		3 871 238	1 499 778
Ordinært resultat før skattekostnad		-11 600 607	38 964 209
Skattekostnad på ordinært resultat	7	-1 051 565	7 907 423
Ordinært resultat etter skattekostnad		-10 549 042	31 056 786
Årsresultat		-10 549 042	31 056 786



Konsernets balanse

Beløp i: NOK	Note	2022	2021
BALANSE - EIENDELER			
Anleggsmidler			
Immaterielle eiendeler			
Software	8	449 876	218 085
Varemerker	8	645 803	0
Utsatt skattefordel	7	1 930 156	483 213
Sum immaterielle eiendeler		3 025 835	701 298
Varige driftsmidler			
Driftsløsøre	8	19 852 538	9 985 314
Sum varige driftsmidler		19 852 538	9 985 314
Finansielle anleggsmidler			
Investeringer i tilknyttet selskap	11	5 126 515	1 495 632
Investeringer i aksjer og andeler		0	500 000
Andre fordringer		1 543 491	263 236
Sum finansielle anleggsmidler		6 670 006	2 258 868
Sum anleggsmidler		29 548 379	12 945 480
Omløpsmidler			
Varer			
Varer		55 056 280	28 095 963
Sum varer		55 056 280	28 095 963
Fordringer			
Kundefordringer		42 730 576	47 925 028
Andre fordringer		25 280 123	13 287 069
Sum fordringer		68 010 699	61 212 097
Bankinnskudd, kontanter og lignende			
Bankinnskudd, kontanter og lignende	12	92 072 688	25 626 682
Sum bankinnskudd, kontanter og lignende		92 072 688	25 626 682
Sum omløpsmidler		215 139 667	114 934 742



Konsernets balanse

Beløp i: NOK	Note	2022	2021
SUM EIENDELER		244 688 046	127 880 222
BALANSE - EGENKAPITAL OG GJELD			
Egenkapital			
Innskutt egenkapital			
Selskapskapital	13,14	34 433	30 000
Overkurs		149 995 567	0
Sum innskutt egenkapital		150 030 000	30 000
Opptjent egenkapital			
Annen egenkapital	14	33 119 283	46 274 645
Sum opptjent egenkapital	14	33 119 283	46 274 645
Sum egenkapital	14	183 149 283	46 304 645
Gjeld			
Langsiktig gjeld			
Annen langsiktig gjeld			
Gjeld til kredittinstitusjoner		1 385 079	649 432
Øvrig langsiktig gjeld		0	2 998 575
Sum annen langsiktig gjeld		1 385 079	3 648 007
Sum langsiktig gjeld		1 385 079	3 648 007
Kortsiktig gjeld			
Kassekreditt	12	17 439 180	19 362 976
Leverandørgjeld		17 021 055	15 893 124
Betalbar skatt	7	-293 430	7 661 308
Skyldige offentlige avgifter		11 961 615	13 737 488
Utbytte		0	9 000 000
Annen kortsiktig gjeld		14 025 265	12 272 675
Sum kortsiktig gjeld		60 153 685	77 927 571
Sum gjeld		61 538 764	81 575 578
SUM EGENKAPITAL OG GJELD		244 688 047	127 880 223



Konsernets balanse

Beløp i: NOK	Note	2022	2021
---------------------	-------------	-------------	-------------



Brønnøysundregistrene

ÅRSREGNSKAP FOR REGNSKAPSÅRET 2022 - GENERELL INFORMASJON

Journalnummer: 2023 716061

Enheten

Organisasjonsnummer: 814 104 532
Organisasjonsform: Aksjeselskap
Foretaksnavn: HOLZWEILER HOLDING AS
Forretningsadresse: Lysaker brygge 23/25
1366 LYSAKER

Regnskapsår

Årsregnskapets periode: 01.01.2022 - 31.12.2022

Konsern

Morselskap i konsern: Ja
Konsernregnskap lagt ved: Ja

Regnskapsregler

Regler for små foretak benyttet: Nei
Benyttet ved utarbeidelsen av
årsregnskapet til selskapet: Regnskapslovens alminnelige regler
Benyttet ved utarbeidelsen av
årsregnskapet til konsernet: Regnskapslovens alminnelige regler

Årsregnskapet fastsatt av kompetent organ

Bekreftet av representant for selskapet: Carina Stordalen
Dato for fastsettelse av årsregnskapet: 30.06.2023

Grunnlag for avgivelse

År 2022: Årsregnskap er elektronisk innlevert.
År 2021: Tall er hentet fra elektronisk innlevert årsregnskap fra 2022.

Det er ikke krav til at årsregnskapet m.v. som sendes til Regnskapsregisteret er undertegnet. Kontrollen på at dette er utført ligger hos revisor/enhetens øverste organ. Sikkerheten ivaretas ved at innsender har rolle/rettighet for innsending av årsregnskapet via Altinn, og ved at det bekreftes at årsregnskapet er fastsatt av kompetent organ.

Brønnøysundregistrene, 26.08.2023



Organisasjonsnr: 814 104 532
HOLZWEILER HOLDING AS

RESULTATREGNSKAP

Beløp i: NOK	Note	2022	2021
RESULTATREGNSKAP			
Inntekter			
Salgsinntekt	2,3	600 000	761 307
Annen driftsinntekt		0	1 404
Sum inntekter		600 000	762 711
Kostnader			
Lønnskostnad	4,5	2 630 336	351 808
Annen driftskostnad	4	362 973	416 877
Sum kostnader		2 993 309	768 685
Driftsresultat		-2 393 309	-5 974
Finansinntekter og finanskostnader			
Inntekt på investering i datterselskap og tilknyttet selskap			
Inntekt fra tilnyttet selskap		1 797 174	9 000 000
Annen renteinntekt		553 848	0
Annen finansinntekt		68 425	7 174
Sum finansinntekter		5 419 447	9 007 174
Annen rentekostnad			
Annen finanskostnad		229 668	404
Sum finanskostnader		229 668	405
Netto finans		5 189 779	9 006 769
Ordinært resultat før skattekostnad			
Skattekostnad på ordinært resultat	7	-24 983	175
Ordinært resultat etter skattekostnad		2 821 453	9 000 620
Årsresultat		2 821 453	9 000 620
Overføringer og disponeringer			
Ordinært utbytte		0	9 000 000
Overføringer til/fra annen egenkapital	14	2 821 455	622
Sum overføringer og disponeringer		2 821 455	9 000 622



Organisasjonsnr: 814 104 532
HOLZWEILER HOLDING AS

BALANSE

Beløp i: NOK

Note	2022	2021
------	------	------

BALANSE - EIENDELER

Anleggsmidler

Immaterielle eiendeler

Utsatt skattefordel	7	24 983	0
Sum immaterielle eiendeler		24 983	0

Finansielle anleggsmidler

Investering i datterselskap	9,10	1 440 595	1 440 595
Investeringer i tilknyttet selskap	11	50 000	50 000
Investeringer i aksjer og andeler		0	500 000
Sum finansielle anleggsmidler		1 490 595	1 990 595

Sum anleggsmidler		1 515 578	1 990 595
--------------------------	--	------------------	------------------

Omløpsmidler

Varer

Fordringer

Kundefordringer		2 127 093	2 088 135
Andre fordringer		92 323	74 426
Konsernfordringer	10	83 997 174	9 001 665
Sum fordringer		86 216 590	11 164 226

Bankinnskudd, kontanter og lignende

Bankinnskudd, kontanter og lignende	12	69 688 266	827 048
Sum bankinnskudd, kontanter og lignende		69 688 266	827 048

Sum omløpsmidler		155 904 856	11 991 274
-------------------------	--	--------------------	-------------------

SUM EIENDELER		157 420 434	13 981 869
----------------------	--	--------------------	-------------------

BALANSE - EGENKAPITAL OG GJELD

Egenkapital

Innskutt egenkapital

Selskapskapital	13,14	34 433	30 000
Overkurs		149 995 567	0
Sum innskutt egenkapital		150 030 000	30 000

Opptjent egenkapital

Annen egenkapital	14	4 748 703	1 927 250
-------------------	----	-----------	-----------



Sum opptjent egenkapital	14	4 748 703	1 927 250
Sum egenkapital	14	154 778 703	1 957 250
Gjeld			
Langsiktig gjeld			
Utsatt skatt		0	0
Sum avsetninger for forpliktelseser		0	0
Annen langsiktig gjeld			
Øvrig langsiktig gjeld			0
Sum annen langsiktig gjeld			0
Sum langsiktig gjeld		0	0
Kortsiktig gjeld			
Leverandørgjeld		1 993 558	1 512 954
Betalbar skatt	7	0	175
Skyldige offentlige avgifter		0	265 738
Utbytte		0	9 000 000
Kortsiktig konserngjeld		0	1 245 752
Annen kortsiktig gjeld		648 173	0
Sum kortsiktig gjeld		2 641 731	12 024 619
Sum gjeld		2 641 731	12 024 619
SUM EGENKAPITAL OG GJELD		157 420 434	13 981 869



Organisasjonsnr: 814 104 532
HOLZWEILER HOLDING AS

KONSERNRESULTATREGNSKAP

Beløp i: NOK	Note	2022	2021
RESULTATREGNSKAP			
Inntekter			
Salgsinntekt	2,3	290 676 113	250 508 454
Annen driftsinntekt		0	2 437 991
Sum inntekter		290 676 113	252 946 445
Kostnader			
Vareforbruk	3	108 303 231	94 611 786
Lønnskostnad	4,5	87 025 722	55 996 938
Askrivning på varig driftsmiddel og goodwill	8	5 382 308	5 028 129
Annen driftskostnad	4	105 436 697	59 845 161
Sum kostnader		306 147 958	215 482 014
Driftsresultat		-15 471 845	37 464 431
Finansinntekter og finanskostnader			
Inntekt på investering i datterselskap og tilknyttet selskap		6 630 883	3 600 552
Renteinntekt fra foretak i samme konsern		0	87 029
Annen renteinntekt		728 000	57 067
Annen finansinntekt		10 377 173	2 666 938
Sum finansinntekter		17 736 056	6 411 586
Rentekostnad til foretak i samme konsern		0	229 818
Annen rentekostnad		1 951 301	1 154 071
Annen finanskostnad		11 913 517	3 527 919
Sum finanskostnader		13 864 818	4 911 808
Netto finans		3 871 238	1 499 778
Ordinært resultat før skattekostnad		-11 600 607	38 964 209
Skattekostnad på ordinært resultat	7	-1 051 565	7 907 423
Ordinært resultat etter skattekostnad		-10 549 042	31 056 786
Årsresultat		-10 549 042	31 056 786



Organisasjonsnr: 814 104 532
HOLZWEILER HOLDING AS

KONSERNBALANSE

Beløp i: NOK	Note	2022	2021
BALANSE - EIENDELER			
Anleggsmidler			
Immaterielle eiendeler			
Software	8	449 876	218 085
Varemerker	8	645 803	0
Utsatt skattefordel	7	1 930 156	483 213
Sum immaterielle eiendeler		3 025 835	701 298
Varige driftsmidler			
Driftsløsøre	8	19 852 538	9 985 314
Sum varige driftsmidler		19 852 538	9 985 314
Finansielle anleggsmidler			
Investeringer i tilknyttet selskap	11	5 126 515	1 495 632
Investeringer i aksjer og andeler		0	500 000
Andre fordringer		1 543 491	263 236
Sum finansielle anleggsmidler		6 670 006	2 258 868
Sum anleggsmidler		29 548 379	12 945 480
Omløpsmidler			
Varer			
Varer		55 056 280	28 095 963
Sum varer		55 056 280	28 095 963
Fordringer			
Kundefordringer		42 730 576	47 925 028
Andre fordringer		25 280 123	13 287 069
Sum fordringer		68 010 699	61 212 097
Bankinnskudd, kontanter og lignende			
Bankinnskudd, kontanter og lignende	12	92 072 688	25 626 682
Sum bankinnskudd, kontanter og lignende		92 072 688	25 626 682
Sum omløpsmidler		215 139 667	114 934 742
SUM EIENDELER		244 688 046	127 880 222

BALANSE - EGENKAPITAL OG GJELD

Egenkapital



Innskutt egenkapital			
Selskapskapital	13,14	34 433	30 000
Overkurs		149 995 567	0
Sum innskutt egenkapital		150 030 000	30 000
Opptjent egenkapital			
Annen egenkapital	14	33 119 283	46 274 645
Sum opptjent egenkapital	14	33 119 283	46 274 645
Sum egenkapital	14	183 149 283	46 304 645
Gjeld			
Langsiktig gjeld			
Annen langsiktig gjeld			
Gjeld til			
kredittinstitusjoner		1 385 079	649 432
Øvrig langsiktig gjeld		0	2 998 575
Sum annen langsiktig gjeld		1 385 079	3 648 007
Sum langsiktig gjeld		1 385 079	3 648 007
Kortsiktig gjeld			
Kassekreditt	12	17 439 180	19 362 976
Leverandørgjeld		17 021 055	15 893 124
Betalbar skatt	7	-293 430	7 661 308
Skyldige offentlige avgifter		11 961 615	13 737 488
Utbytte		0	9 000 000
Annen kortsiktig gjeld		14 025 265	12 272 675
Sum kortsiktig gjeld		60 153 685	77 927 571
Sum gjeld		61 538 764	81 575 578
SUM EGENKAPITAL OG GJELD		244 688 047	127 880 223



DocuSign Envelope ID: 8C2AE598-4281-41CE-868C-5152C9B228E1

Holzweiler Holding AS

Morselskapet		Konsernet			
2021	2022	Resultatregnskap	Note	2022	2021
Driftsinntekter og driftskostnader:					
Driftsinntekter:					
761 307	600 000	Salgsinntekter	2, 3	290 676 113	250 508 454
1 404	0	Annen driftsinntekt		0	2 437 991
762 711	600 000	Sum driftsinntekter		290 676 113	252 946 445
Driftskostnader:					
0	0	Vareforbruk	3	108 303 231	94 611 786
351 808	2 630 336	Lønn og sosiale kostnader	4,5	87 025 722	55 996 938
0	0	Avskrivning på varig driftsmiddel og GW	8	5 382 308	5 028 129
416 877	362 973	Annen driftskostnad	4	105 436 697	59 845 161
768 685	2 993 309	Sum driftskostnader		306 147 958	215 482 013
-5 974	-2 393 309	Driftsresultat		-15 471 845	37 464 431
Finansinntekter og finanskostnader:					
9 000 000	1 797 174	Inntekt fra datterselskaper		0	0
0	3 000 000	Inntekt fra tilknyttet selskap		6 630 883	3 600 552
0	553 848	Annen renteinntekt		728 000	57 067
0	0	Renteinntekt fra foretak i samme konsern		0	87 029
7 174	68 425	Annen finansinntekt	6	10 377 173	2 666 938
404	229 668	Annen rentekostnad		1 951 301	1 154 071
0	0	Rentekostnad på foretak i samme konsern		0	229 818
1	0	Annen finanskostnad	6	11 913 517	3 527 919
9 006 769	5 189 779	Netto finansposter		3 871 239	1 499 778
9 000 797	2 796 472	Resultat før skattekostnad		-11 600 606	38 964 210
175	-24 983	Skatter	7	-1 051 565	7 907 423
9 000 622	2 821 455	Resultat etter skatt		-10 549 041	31 056 786
Disponering:					
622	2 821 455	Avsatt til annen egenkapital	14		
9 000 000	0	Avsatt til utbytte			
9 000 622	2 821 455	Sum disponering			



DocuSign Envelope ID: 8C2AE598-4281-41CE-868C-5152C9B228E1

Holzweiler Holding AS

Morselskapet		Konsernet			
2021	2022	Balanse	Noter	2022	2021
		Eiendeler			
		Anleggsmidler			
		Immatrielle eiendeler			
0	24 983	Utsatt skattefordel	7	1 930 156	483 213
0	0	Varemerker	8	645 803	0
0	0	Software	8	449 876	218 085
<u>0</u>	<u>24 983</u>	Sum immatrielle eiendeler		<u>3 025 835</u>	<u>701 298</u>
		Varige driftsmidler			
0	0	Driftsløsøre m.v.	8	19 852 538	9 985 314
<u>0</u>	<u>0</u>	Sum varige midler		<u>19 852 538</u>	<u>9 985 314</u>
		Finansielle anleggsmidler			
1 440 595	1 440 595	Aksjer i datterselskap	9,10	0	0
50 000	50 000	Aksjer i tilknyttet selskap	11	5 126 515	1 495 632
500 000	0	Andre aksjer og investeringer		0	500 000
0	0	Andre fordringer		1 543 491	263 236
<u>1 990 595</u>	<u>1 490 595</u>	Sum finansielle anleggsmidler		<u>6 670 006</u>	<u>2 258 868</u>
<u>1 990 595</u>	<u>1 515 578</u>	Sum anleggsmidler		<u>29 548 379</u>	<u>12 945 480</u>
		Omløpsmidler			
0	0	Varebeholdning		55 056 280	28 095 963
		Fordringer			
2 088 135	2 127 093	Kundefordringer		42 730 576	47 925 028
9 001 665	83 997 174	Andre kortsiktige fordringer konsern	10	0	0
74 426	92 323	Andre fordringer		25 280 123	13 287 069
<u>11 164 226</u>	<u>86 216 590</u>	Sum fordringer		<u>68 010 699</u>	<u>61 212 097</u>
827 048	69 688 266	Bankinnskudd	12	92 072 688	25 626 682
<u>11 991 274</u>	<u>155 904 856</u>	Sum omløpsmidler		<u>215 139 667</u>	<u>114 934 742</u>
<u>13 981 869</u>	<u>157 420 434</u>	Sum eiendeler		<u>244 688 046</u>	<u>127 880 222</u>



DocuSign Envelope ID: 8C2AE598-4281-41CE-868C-5152C9B228E1

Holzweiler Holding AS

Morselskapet		Balanse		Konsernet	
2021	2022		Noter	2022	2021
		Egenkapital og gjeld			
		Egenkapital			
		Innskutt egenkapital			
30 000	34 433	Aksjekapital	13 , 14	34 433	30 000
0	149 995 567	Overkurs		149 995 567	0
0	0	Annen innskutt kapital		0	0
<u>30 000</u>	<u>150 030 000</u>	Sum innskutt egenkapital		<u>150 030 000</u>	<u>30 000</u>
		Opptjent egenkapital			
1 927 250	4 748 703	Annen egenkapital		33 119 283	46 274 645
<u>1 927 250</u>	<u>4 748 703</u>	Sum opptjent egenkapital	14	<u>33 119 283</u>	<u>46 274 645</u>
		Sum egenkapital		<u>183 149 283</u>	<u>46 304 645</u>
		Gjeld			
		Annen langsiktig gjeld			
0	0	Gjeld til kredittinstitusjoner		1 385 079	649 432
0	0	Gjeld til konsernselskaper	10	0	0
0	0	Øvrig langsiktig gjeld		0	2 998 575
<u>0</u>	<u>0</u>	Sum langsiktig gjeld		<u>1 385 079</u>	<u>3 648 007</u>
		Kortsiktig gjeld			
0	0	Kassekreditt	12	17 439 180	19 362 976
1 512 954	1 993 558	Leverandørgjeld		17 021 055	15 893 124
175	0	Betalbar skatt	7	-293 430	7 661 308
265 738	0	Skyldig offentlige avgifter		11 961 615	13 737 488
9 000 000	0	Utbytte		0	9 000 000
1 245 752	0	Gjeld til konsernselskaper	10	0	0
0	648 173	Annen kortsiktig gjeld		14 025 265	12 272 675
<u>12 024 619</u>	<u>2 641 731</u>	Sum kortsiktig gjeld		<u>60 153 684</u>	<u>77 927 571</u>
<u>12 024 619</u>	<u>2 641 731</u>	Sum gjeld		<u>61 538 762</u>	<u>81 575 578</u>
<u>13 981 869</u>	<u>157 420 434</u>	Sum egenkapital og gjeld		<u>244 688 046</u>	<u>127 880 222</u>




DocuSign Envelope ID: 8C2AE598-4281-41CE-868C-5152C9B228E1

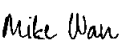
Holzweiler Holding AS

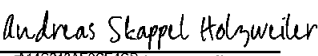
Morselskapet

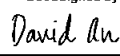
Konsernet


Lysaker, / - 2023

DocuSigned by:

8087C81015E272C1
Styreleder
Yu Angelica Cheung

DocuSigned by:

062088E86A724133
Styremedlem
Mengqi Wan

DocuSigned by:

2170A5A5E5F70707
Daglig leder/styremedlem
Andreas Skappel Holzweiler

DocuSigned by:

21480EE8240148D3
Styremedlem
David Peng An

DocuSigned by:

68865DC85F924EED
Styremedlem
Susanne Holzweiler



DocuSign Envelope ID: 8C2AE598-4281-41CE-868C-5152C9B228E1

Holzweiler Holding AS

Morselskap			Konsern	
2021	2022	Kontantstrømpstilling	2022	2021
		Kontantstrøm fra operasjonelle aktiviteter		
9 000 797	2 796 472	Resultat før skattekostnad	(11 600 606)	38 964 210
(13 095)	(175)	Periodens betalte skatt	(7 661 308)	(3 157 787)
0	0	Ordinære avskrivninger	5 382 308	5 028 129
0	0	Endring i varelager	(26 960 317)	(8 140 737)
(1 713 135)	(38 958)	Endring i kundefordringer	5 194 452	(22 837 489)
1 466 506	480 604	Endring i leverandørgjeld	1 127 931	4 058 547
0	(74 995 509)	Endring i konsernmellomværende	0	0
0	0	Effekt av valutakursendringer	(23 681)	0
0	(60 000)	Poster klass. som invest.-/finansieringsakt.	(6 690 883)	0
(5 423 619)	364 538	Endring i andre tidsavgrensingsposter	(13 568 040)	4 001 014
3 317 454	(71 453 028)	Netto kontantstrøm operasjonelle aktivitet	(54 800 144)	17 915 887
		Kontantstrøm fra investeringsaktiviteter		
0	0	Innbetalinger ved salg av driftsmidler	43 087	0
0	0	Utbetalinger ved kjøp av driftsmidler	(16 170 213)	(9 540 887)
0	560 000	Innbetalinger ved salg av aksjer og andeler	560 000	0
0	0	Utbetalinger ved kjøp av aksjer og andeler	0	(600 551)
0	560 000	Netto kontantstrøm investeringsaktivitet	(15 567 126)	(10 141 438)
		Kontantstrøm fra finansieringsaktiviteter		
0	0	Innbetalinger ved opptak av ny langsiktig gjeld	735 647	0
0	0	Innbetalinger ved opptak av ny kortsiktig gjeld	0	0
0	0	Utbetalinger ved nedbet. av langsiktig gjeld	(2 998 575)	(298 368)
1 245 752	(1 245 752)	Utbetalinger ved nedbet. av kortsiktig gjeld	0	0
0	0	Netto endring i kassekreditt	(1 923 796)	8 562 569
0	150 000 000	Endring i innbetalt egenkapital	150 000 000	0
0	0	Kjøp/salg av egne aksjer	0	0
(4 000 000)	(9 000 000)	Utbetaling av utbytte	(9 000 000)	(4 000 000)
(2 754 248)	139 754 248	Netto kontantstrøm fra fin.aktivitet	136 813 276	4 264 201
563 206	68 861 218	Netto end. i kontanter og kontantekvivalenter	66 446 006	12 038 650
263 841	827 048	Behold. av kontanter og kontantekvival. 01.01	25 626 682	13 588 032
827 048	69 688 266	Behold. av kontanter og kontantekv. 31.12	92 072 688	25 626 682



DocuSign Envelope ID: 8C2AE598-4281-41CE-868C-5152C9B228E1

Holzweiler Holding AS

Noter 2022

Note 1 Regnskapsprinsipper

Årsregnskapet er satt opp i samsvar med regnskapslovens bestemmelser og god regnskapsskikk.

Inntekter

Salg av varer:

Inntekter fra salg av varer resultatføres når levering har funnet sted og det vesentligste av risiko og kontroll er overført.

Finansinntekter

Renteinntekter inntektsføres etter hvert som de opptjenes.

Gevinster ved salg av aksjer resultatføres på det tidspunkt risiko og rettigheter knyttet til de solgte aksjene har gått over på kjøper (transaksjonstidspunktet). Dersom det er usikkerhet om det samlede vederlagets endelige størrelse inntektsføres gevinsten med det beløp som anses mest sannsynlig.

Valuta

Transaksjoner i utenlandsk valuta omregnes til kursen på transaksjonstidspunktet. Pengeposter i utenlandsk valuta omregnes til norske kroner ved å benytte balansedagens kurs.

Skatt

Skattekostnad består av betalbar skatt og endring i utsatt skatt. Utsatt skatt/skattefordel er beregnet basert på alle forskjeller mellom regnskapsmessig og skattemessig verdi på eiendeler og gjeld. Utsatt skatt er beregnet med 22% på grunnlag av de midlertidige forskjeller som eksisterer mellom regnskapsmessige og skattemessige verdier, samt skattemessige underskudd til fremføring ved utgangen av regnskapsåret. Netto utsatt skattefordel balanseføres i den grad det er sannsynlig at denne kan bli utnyttet. Betalbar skatt og utsatt skatt er regnskapsført direkte mot egenkapitalen i den grad skattepostene relaterer seg til poster ført direkte mot egenkapitalen.

Klassifisering og vurdering av balanseposter

Omløpsmidler og kortsiktig gjeld omfatter poster som forfaller til betaling innen ett år etter anskaffelsestidspunktet, samt poster som knytter seg til varekretsløpet. Øvrige poster er klassifisert som anleggsmiddel/langsiktig gjeld.

Omløpsmidler vurderes til laveste av anskaffelseskost og virkelig verdi. Kortsiktig gjeld balanseføres til nominelt beløp på opptakstidspunktet.

Anleggsmidler vurderes til anskaffelseskost, men nedskrives til virkelig verdi ved verdifall som ikke forventes å være forbigående. Langsiktig gjeld balanseføres til nominelt beløp på opptakstidspunktet.



DocuSign Envelope ID: 8C2AE598-4281-41CE-868C-5152C9B228E1

Holzweiler Holding AS

Noter 2022

Note 1 Regnskapsprinsipper forts.

Fordringer

Kundefordringer og andre fordringer er oppført i balansen til pålydende etter fradrag for avsetning til forventet tap. Avsetning til tap gjøres på grunnlag av individuelle vurderinger av de enkelte fordringene.

Varebeholdninger

Varelager regnskapsføres til det laveste av anskaffelseskost eller netto salgspris. Netto salgspris er estimert salgspris ved ordinær drift etter fradrag for beregnede nødvendige utgifter for gjennomføring av salget. Anskaffelseskost tilordnes ved bruk av FIFO-metoden og inkluderer utgifter påløpt ved anskaffelse av varene og kostnader for å bringe varene til nåværende tilstand og plassering. For tilvirkede varer består anskaffelseskost av direkte og indirekte variable og faste tilvirkningskostnader.

Aksjer i datterselskap og tilknyttet selskap

Datterselskaper er selskaper der morselskapet har kontroll, og dermed bestemmende innflytelse på enhetens finansielle og operasjonelle strategi, normalt ved å eie mer enn halvparten av den stemmeberettigede kapitalen. Investeringer med 20-50% eie av stemmeberettiget kapital og betydelig innflytelse defineres som tilknyttede selskaper.

Kostmetoden brukes som prinsipp for investeringer i datterselskaper og tilknyttede selskaper i selskapsregnskapet. Kostprisen økes når midler tilføres ved kapitalutvidelse, eller når det gis konsernbidrag til datterselskap. Mottatte utdelinger resultatføres som utgangspunktet som inntekt. Utdelinger som overstiger andel av opptjent egenkapital etter kjøpet føres som reduksjon av anskaffelseskost. Utbytte/konsernbidrag fra datterselskap regnskapsføres samme året som datterselskapet avsetter beløpet. Utbytte fra andre selskaper regnskapsføres som finansinntekt når utbyttet er vedtatt.

I konsernregnskapet brukes egenkapitalmetoden som prinsipp for investeringer i tilknyttede selskaper. Bruk av metoden fører til at regnskapsført verdi i balansen tilsvarer andelen av egenkapitalen i det tilknyttede selskapet, korrigert for eventuelle gjenværende merverdier fra kjøpet og urealiserte internergevinster. Resultatandelen i resultatregnskapet baseres på andelen av resultatet etter skatt i det tilknyttede selskapet, og korrigeres for eventuelle avskrivninger på merverdier og urealiserte gevinster. I resultatregnskapet vises resultatandelen under finansposter.

Konsolideringsprinsipper

Datterselskapet blir konsolidert fra det tidspunkt kontrollen er overført til konsernet (oppkjøpstidspunktet).

I konsernregnskapet erstattes posten aksjer i datterselskap med datterselskapets eiendeler og gjeld. Konsernregnskapet utarbeides som om konsernet var én økonomisk enhet. Transaksjoner, urealisert fortjeneste og mellomværende mellom selskapene i konsernet elimineres.

Kortsiktige plasseringer

Kortsiktige plasseringer (aksjer og andeler vurdert som omløpsmidler) vurderes til laveste av anskaffelseskost og virkelig verdi på balansedagen. Markedsbaserte finansielle omløpsmidler er vurdert til virkelig verdi. Mottatt utbytte og andre utdelinger fra selskapene inntektsføres som annen finansinntekt.



DocuSign Envelope ID: 8C2AE598-4281-41CE-868C-5152C9B228E1

Holzweiler Holding AS

Noter 2022

Note 1 Regnskapsprinsipper forts.

Varige driftsmidler

Varige driftsmidler balanseføres og avskrives lineært over driftsmidlets forventede levetid. Vesentlige driftsmidler som består av betydelige komponenter med ulik levetid er dekomponert med ulik avskrivningstid for de ulike komponentene. Direkte vedlikehold av driftsmidler kostnadsføres løpende under driftskostnader, mens påkostninger eller forbedringer tillegges driftsmidlets kostpris og avskrives i takt med driftsmidlet. Dersom gjenvinnbart beløp av driftsmiddelet er lavere enn balanseført verdi foretas nedskrivning til gjenvinnbart beløp. Gjenvinnbart beløp er det høyeste av netto salgsverdi og bruksverdi. Bruksverdi er nåverdien av de fremtidige kontantstrømmene som eiendelen vil generere.

Leieavtaler

Driftsmidler som leies på betingelser som i det vesentlige overfører de økonomiske rettigheter og forpliktelser til selskapet (finansiell leasing), aktiveres under bygninger, maskiner, inventar o.l. og medtas som forpliktelse under langsiktig gjeld til nåverdien av minimumsleien. Driftsmidlet avskrives over antatt økonomisk levetid og forpliktelsen reduseres med betalt leie etter fradrag for beregnet rentekostnad. Operasjonelle leieavtaler utgiftsføres løpende.

Utviklingskostnader

Utgifter til egne utviklingsaktiviteter kostnadsføres løpende. Utgifter til andre immaterielle eiendeler balanseføres i den grad det kan identifiseres en fremtidig økonomisk fordel knyttet til utvikling av en identifiserbar immateriell eiendel og utgiftene kan måles pålitelig. I motsatt fall kostnadsføres slike utgifter løpende. Balanseført utvikling avskrives lineært over økonomisk levetid.

Bruk av estimater

Ledelsen har brukt estimater og forutsetninger som har påvirket resultatregnskapet og verdsettelsen av eiendeler og gjeld, samt usikre eiendeler og forpliktelser på balansedagen under utarbeidelsen av årsregnskapet i henhold til god regnskapsskikk.

Kontantstrømoppstilling

Kontantstrømoppstillingen er utarbeidet etter den indirekte metode. Kontanter og kontantekvivalenter omfatter kontanter, bankinnskudd og andre kortsiktige, likvide plasseringer.



DocuSign Envelope ID: 8C2AE598-4281-41CE-868C-5152C9B228E1

Holzweiler Holding AS

Noter 2022

Note 2 Salgsinntekter

Tabellen nedenfor viser salgsinntekten fordelt på geografi, basert på det landet kundene er lokalisert i. Salgsinntekter er relatert til salg av klær, samt mat og drikke fra restaurant.

Salgsinntekter	Morselskap		Konsern	
	2022	2021	2021	2021
Norge	600 000	762 711	198 553 870	180 277 845
Sverige	0	0	13 431 647	13 055 882
	0	0	2 696 996	0
Europa øvrig	0	0	28 904 468	36 868 242
Resten av verden	0	0	45 936 877	20 306 485
	600 000	762 711	289 523 858	250 508 454

Note 3 Transaksjoner med nærstående parter

	Kjøp av varer og tjenester						
	Holzweiler Holding AS	Holzweiler Fomebu AS	Holzweiler Items AS	Platz AS	HZW Aps	Holzweiler UK LTD	Holzweiler Garment LTD
Holzweiler Holding AS			2 083 452	1 741 026			
Holzweiler Fomebu AS							
Holzweiler Items AS		2 318 426		1 020 418	2 706 258	2 498 378	15 503 889
Platz AS		2 530	512 019				
HZW Aps			2 453 191				
Holzweiler UK LTD			2 709 179				
Holzweiler Garment LTD			311 366				

Note 4 Lønnskostnader, antall ansatte, godtgjørelser, lån til ansatte og godtgjørelse til revisor

Lønnskostnader	Morselskap		Konsern	
	2022	2021	2022	2021
Lønninger	2 332 262	308 333	73 192 512	47 663 280
Arbeidsgiveravgift	298 074	43 475	10 584 691	6 313 681
Pensjonskostnader	0	0	1 629 759	915 796
Andre ytelser	0	0	1 618 762	1 104 181
Sum	2 630 336	351 808	87 025 722	55 996 938

Selskapet har ikke ansatte. All lønn er styrehonorar og bonusutbetaling. Selskapet er ikke pliktig til å ha tjenestepensjon etter lov om obligatorisk tjenestepensjon

Konsernet har i regnskapsåret sysselsatt totalt 131,5 årsverk.

Ledende ansatte har ikke avtale om bonus eller aksjebasert/aksjeverdbasert godtgjørelse.

Godtgjørelse til revisor	Morselskap	Konsern
Lovpålagt revisjon	72 290	415 072
Andre tjenester	102 881	163 451
Sum honorar til revisor	175 171	578 523



DocuSign Envelope ID: 8C2AE598-4281-41CE-868C-5152C9B228E1

Holzweiler Holding AS

Noter 2022

Note 5 Obligatorisk tjenestepensjon

Selskapet er pliktig til å ha en tjenestepensjonsordning etter lov om obligatorisk tjenestepensjon og selskapets ordning oppfyller kravene etter denne loven.

Note 6 Finansposter

	Morselskap		Konsern	
	2022	2021	2022	2021
Finansinntekter				
Valutagevinst	0	0	10 247 060	2 634 526
Annen finansinntekt	68 425	7 174	130 113	23 793
Sum finansinntekter	68 425	7 174	10 377 173	2 666 938
Finanskostnader				
Valutatap	0	0	11 870 759	2 776 577
Annen finanskostnad	0	0	42 758	751 342
Sum finanskostnader	0	0	11 913 517	3 527 919

Note 7 Skatt

	Morselskap		Konsern	
	2022	2021	2022	2021
Årets skattekostnad fordeler seg på:				
Betalbar skatt	0	175	2 518 435	8 452 102
Endring utsatt skatt	-24 983		-3 570 000	-544 679
Sum skattekostnad	-24 983	175	-1 051 565	7 907 423
Beregning av årets skattegrunnlag:				
Resultat før skattekostnad	2 796 472	9 000 797	-11 289 066	38 964 210
Permanente forskjeller	-4 707 201	-9 000 000	-2 193 120	605 921
Endring i midlertidige forskjeller	0	0	29 470	-1 151 485
Konsernbidrag	1 797 173	0	0	788 109
Benyttet fremførbart underskudd	0	0	0	-218 591
Årets skattegrunnlag	-113 557	797	-13 452 715	38 418 647
Fordringer	0	0	-265 000	446 662
Varer	0	0	-6 374 375	0
Anleggsmidler	0	0	-2 156 733	-2 786 551
Leasing	0	0	69 973	10 614
Underskudd til fremføring	-113 557	0	-260 351	-139 808
Sum	-113 557	0	-8 986 486	-2 469 083
Ikke balanseført utsatt skattefordel	0	0	-46 871	59 985
22% utsatt skatt/(utsatt skattefordel)	-24 983	0	-1 930 156	-483 213



DocuSign Envelope ID: 8C2AE598-4281-41CE-868C-5152C9B228E1

Holzweiler Holding AS

Noter 2022

Note 8 Varige driftsmidler og immaterielle eiendeler

	Varemerker	Kontor og inventar	Hjemmeside	Sum varige driftsmidler og immaterielle eiendeler
Konsern				
Anskaffelseskost pr. 01.01	0	22 985 619	2 184 697	25 170 316
Tilgang kjøpte driftsmidler	785 334	14 944 213	440 666	16 170 213
Avgang solgte driftsmidler	0	30 239	0	30 239
Anskaffelseskost pr. 31.12	785 334	37 899 593	2 625 363	41 310 290
Akkumulerte avskrivninger pr. 31.12	139 531	18 047 056	2 175 487	20 362 074
Akkumulerte nedskrivninger pr. 31.12	0	0	0	0
Reverserte nedskrivninger pr. 31.12	0	0	0	0
Balansført verdi pr. 31.12	645 803	19 852 538	449 876	20 948 217
Årets avskrivninger	139 531	5 033 903	208 875	5 382 308
Årets nedskrivninger	0	0	0	0
Forventet økonomisk levetid	3 år	3-5 år	3 år	
Avskrivningsplan	Lineær	Lineær	Lineær	

Note 9 Aksjer i datterselskap	Kontor	Eierandel	Selskapets resultat 2022	Selskapets EK pr. 31.12.22
Holzweiler Fomebu AS	Lysaker	100 %	-1 984 052	311 927
Holzweiler Items AS	Bærum	100 %	6 509 136	49 077 305
Platz AS	Oslo	100 %	-5 647 243	744 327
HZW Aps	København	100 %	-932 750	-559 469
Holzweiler UK LTD	London	100 %	-694 708	-693 975
Holzweiler Garment LTD	Shanghai	100 %	-7 171 033	2 825 767

Note 10 Mellomværende i konsern

		Fordring						
		Holzweiler Holding AS	Holzweiler Fomebu AS	Holzweiler Items AS	Platz AS	HZW Aps	Holzweiler UK LTD	Holzweiler Garment LTD
Gjeld	Holzweiler Holding AS							
	Holzweiler Fomebu AS			10 866 317				
	Holzweiler Items AS	81 376 208	2 606 909		7 078 514	11 010	469 699	
	Platz AS	1 548 059		10 234 847				
	HZW Aps			10 425 577				
	Holzweiler UK LTD			2 018 928				
	Holzweiler Garment LTD			16 662 092				



DocuSign Envelope ID: 8C2AE598-4281-41CE-868C-5152C9B228E1

Holzweiler Holding AS

Noter 2022

Note 11 Investering i nærstående og tilknyttet selskap

	Kontor	Eierandel	Selskapets resultat 2022	Selskapets EK pr. 31.12.22
Camilla Pihl Fashion Group AS	Bærum	50 %	13 261 766	10 253 030

Investeringene vurderes etter kostmetoden i selskapsregnskapet.
Tilknyttede selskaper er innregnet etter egekapitalmetoden i konsernregnskapet.

Konsernregnskapet kan utleveres på selskapets kontor på Lysaker.

Note 12 Bankinnskudd

Bundne bankinnskudd	Morselskap		Konsern	
	2022	2021	2022	2021
Skattetrekksmidler	0	0	2 946 118	2 225 055
Andre bundne midler	0	0	0	0

Datterselskapet Holzweiler Items har en kassekreditt med maksimalt trekkbeløp på MNOK 20.
Varelager, driftsmidler og factoring er stilt som sikkerhet.

Note 13 Aksjekapital og aksjonærinformasjon

Aksjekapitalen består av:

	Antall	Pålydende
A-aksjer	1 756 066	0,01
B-aksjer	1 687 202	0,01
Sum	3 443 268	

Oversikt over selskapets aksjonærer:	A-aksjer	B-aksjer	Sum	Eierandel
SCC Growth VI Holdco AK Ltd	1 756 066	-	1 756 066	51 %
Andreas Holzweiler AS	-	759 241	759 241	22 %
Susanne Holzweiler AS	-	759 241	759 241	22 %
Maria Skappel Holzweiler AS	-	168 720	168 720	5 %
Sum	1 756 066	1 687 202	3 443 268	100 %

Note 14 Egenkapital

Morselskap	Aksjekapital	Overkurs	Annen EK	Sum
Egenkapital pr. 01.01	30 000	0	1 927 250	1 957 250
Kapitalforhøyelse	4 433	149 995 567	0	150 000 000
Årets resultat	0	0	2 821 455	2 821 455
Avsatt utbytte	0	0	0	0
Egenkapital pr. 31.12	34 433	149 995 567	4 748 703	154 778 703

Konsern	Aksjekapital	Overkurs	Annen EK	Sum
Egenkapital pr. 01.01	30 000	0	46 274 645	46 274 647
Kapitalforhøyelse	4 433	149 995 567	0	150 000 000
Årets resultat	0	0	-10 237 501	-10 237 501
Andre endringer	0	0	-2 606 321	-2 606 321
Egenkapital pr. 31.12	34 433	149 995 567	33 430 823	183 460 823

Side 11



DocuSign Envelope ID: 8C2AE598-4281-41CE-868C-5152C9B228E1

Holzweiler Holding AS

Noter 2022

Note 15 Finansiell markedsrisiko

Renterisiko

Renterisiko oppstår på kort og mellomlang sikt som et resultat av at deler av selskapets gjeld har flytende rente. Maksimumsrammer for andel av gjeld med flytende rente er fastsatt. Låneporteføljen har i dag en kombinasjon av flytende og fast rentebinding.

Valutarisiko

Utvikling i valutakurser innebærer både direkte og indirekte en økonomisk risiko for selskapet. Det er ikke inngått avtaler som reduserer denne risikoen pr 31.12.

Råvarepriserisiko

Risiko for svingninger i råvarepriser sikres gjennom langsiktige avtaler om kjøp, samt inngåelse av strategiske avtaler med leverandører og andre aktører i markedet.



DocuSign Envelope ID: 8C2AE598-4281-41CE-868C-5152C9B228E1

RSM Norge AS
Postboks 1312, Vika
0112 OSLO

Oslo.01.juli.2023

Dette brevet sendes i forbindelse med deres revisjon av årsregnskapet for Holzweiler Holding AS som ble avsluttet den 31.12.2022 med det formål å kunne konkludere om hvorvidt regnskapet i det alt vesentlige gir et rettviseende bilde i overensstemmelse med lov og god regnskapsskikk i Norge. Vi bekrefter etter beste evne og overbevisning at:

Ansvarsforhold

- Vi har oppfylt vårt ansvar vedrørende utarbeidelsen av regnskapet, og vi mener regnskapet gir et rettviseende bilde i samsvar med lov og god regnskapsskikk i Norge.
- Vi har oppfylt vårt ansvar for å påse at enhetens regnskap og formuesforvaltning er gjenstand for betryggende kontroll, herunder vårt ansvar for implementering og drift av regnskaps- og intern kontrollsystemer som er utformet for å forhindre og avdekke misligheter og feil,
- Vi erkjenner vårt ansvar for implementering og drift av regnskapssystemer og rutiner, herunder rutiner for registrering, spesifisering, dokumentasjon, presentasjon og oppbevaring av regnskapsopplysninger, som er i samsvar med gjeldende lovgivning.

Regnskap

- Viktige forutsetninger som er brukt av oss ved utarbeidelsen av regnskapsestimater, herunder regnskapsestimater til virkelig verdi, er rimelige.
- Alle transaksjoner er registrert i regnskapsposter og reflektert i regnskapet.
- Vi mener at virkningen av den ikke-korrigerede feilinformasjonen i regnskapet er uvesentlig, både enkeltvis og samlet, for årsregnskapet sett som helhet.
- Regnskapet er avlagt under forutsetningen om fortsatt drift. Som grunnlag for dette har vi vurdert foretakets evne til fortsatt drift i en periode som omfatter minst 12 måneder etter balansedagen. Vi er heller ikke kjent med hendelser eller forhold og tilhørende forretningsrisikoer i perioden utover den perioden som er lagt til grunn i vår vurdering, som kan gi grunn til tvil av betydning om foretakets evne til fortsatt drift.
- Det har ikke forekommet hendelser etter periodens utløp som medfører justeringer av, eller tilleggsopplysninger i, årsregnskapet eller i noter til årsregnskapet. Som grunnlag for uttalelsen har vi vurdert hendelser etter balansedagen og frem til dato for denne uttalelsen.
- Det er gitt tilstrekkelige opplysninger om forhold til nærstående parter og transaksjoner med disse i overensstemmelse med kravene i lov og god regnskapsskikk.
- Enheten har tilfredsstillende hjemmel til alle eiendeler. Det er ingen pantsettelse av eller heftelser på selskapets eiendeler, med unntak av dem som fremgår av noter til årsregnskapet.
- Vi har regnskapsført eller opplyst om alle forpliktelser, både aktuelle og latente, og har i noter til årsregnskapet gitt opplysninger om alle garantier avgitt av selskapet.
- Det eksisterer ingen formelle eller uformelle bindinger eller sikkerhetsstillelser vedrørende noen av våre kontant-, bank- og verdipapirbeholdninger, ut over det som følger av opplysningene om bundne skattetreksmidler i noter



DocuSign Envelope ID: 8C2AE598-4281-41CE-868C-5152C9B228E1


- Så langt det er krevet etter regnskapslovens 7-45 gir regnskapet med noter fullstendige opplysninger om alle lån og/ eller sikkerhetsstillelser gitt til styremedlemmer, aksjonærer og ansatte.

Skattemelding med vedlegg


- Vi har oppfylt vårt ansvar for å kontrollere at opplysningene som er gitt i skattemeldingen med vedlegg, er korrekte og fullstendige.

Andre opplysninger gitt til revisor

- Vi har gitt revisor:
 - tilgang til alle opplysninger, som vi har kjennskap til, som er relevante for utarbeidelsen av regnskapet, som regnskapsregistreringer, dokumentasjon og andre saker,
 - alle referater fra generalforsamlinger og styremøter
 - tilleggsopplysninger som revisor har bedt om fra oss for revisjonsformål, og
 - ubegrenset tilgang til personer i enheten som det etter revisors vurdering er nødvendig å innhente revisjonsbevis fra.
- Vi har gitt revisor opplysning om resultatene av vår vurdering av risikoen for at regnskapet kan inneholde vesentlig feilinformasjon som følge av misligheter.
- Vi har gitt revisor alle opplysninger om eventuelle misligheter eller mistanker om misligheter som vi er kjent med og som kan ha påvirket foretaket og som involverer ledelsen, ansatte med betydningsfull rolle i regnskaps- og intern kontrollsystemene eller andre hvor misligheten kunne hatt en vesentlig virkning på regnskapet.
- Vi har gitt revisor alle opplysninger om eventuelle påstander om misligheter eller mistanke om misligheter som vi er kjent med og som kan ha påvirket regnskapet.
- Vi har gitt revisor opplysninger om identiteten til selskapets nærstående parter og alle forhold til nærstående parter og transaksjoner med disse som vi er kjent med.
- Vi har gitt revisor opplysninger om kjente tilfeller av manglende overholdelse eller mistanke om manglende overholdelse av lover og forskrifter som kan ha betydning for utarbeidelsen av regnskapet.
- Det er ikke mottatt krav i forbindelse med rettssaker, og vi forventer heller ikke å motta slike krav.
- Vi har ingen planer eller hensikter som kan medføre vesentlige endringer i balanseførte verdier eller klassifisering av eiendeler og gjeld

DocuSigned by:


A74C243AE0CE4CD...
Andreas Skappel Holzweiler
Daglig leder

DocuSigned by:


031D714BA94F4B6...
Carina Stordalen
Økonomisjef



DocuSign Envelope ID: 8C2AE598-4281-41CE-868C-5152C9B228E1

Årsberetning 2022 - Holzweiler Holding AS

Virksomhetens art og tilholdssted

HOLZWEILER HOLDING AS er ett investeringsselskap som driver med investering i aksjer og verdipapirer, samt annet som naturlig hører inn under dette. Hovedkontoret til konsernet er lokalisert i Bærum, Viken, og konsernet har 6 butikker og 1 restaurant i Norge ved utgangen av regnskapsåret 2022.

Konsernet består i tillegg til Holzweiler Holding AS av følgende datterselskap / tilknyttet selskap:

- Holzweiler Items AS, 100% eierandel
- Holzweiler Fornebu AS, 100% eierandel
- Camilla Pihl Fashion Group AS, 50% eierandel
- HZW ApS, 100% eierandel via Holzweiler Items AS
- Platz AS, 100% eierandel via Holzweiler Items AS
- Holzweiler Garment Shanghai Co LTD, 100% eierandel
- Holzweiler UK Ltd, 100% eierandel

Redegjørelse for årsregnskapet

Holzweiler Holding AS viser i 2022 en nedgang i omsetning fra NOK 762 711 til NOK 600 000. Resultat før skatt ble i 2022 positiv med 2 796 472 mot 9 006 769 i 2021

Konsernregnskapet viser at omsetning økte fra NOK 252 946 445 i 2021 til NOK 290 676 113 i 2022. Resultatet før skatt ble negativt i 2022 NOK – 11 600 606 mot NOK 31 056 786 i 2021. Årsaken til dette er satsning globalt. Vi ser samtidig en fortsatt vridning og utvikling i konsernets salgskanaler. Salgskanalen som har vært økende gjennom året er konsernets nettbutikk.

Egenkapitalandelen var i 2021 på 36,2%, i 2022 viser andelen egenkapital 74,8%. Årsaken til dette er innskudd fra eiere, reduksjon i langsiktig gjeld, samt nedskrivning immaterielle eiendeler og høyere likviditets grad gir bedret egenkapitalandel.

Regnskapsåret 2022 har vært et investeringsår for global vekst via betydelig markedsføring og branding. Antall årsverk har også steget med økt kompetanse slik at selskapet er klar for håndtering av videre vekst internasjonalt.

Konsernets kontantstrøm er hovedsakelig generert fra operasjonelle aktiviteter, samt innskudd fra eiere. Avskrivninger har holdt seg på samme nivå som 2021. Det er også innarbeidet gode rutiner ved inndrivning av kundefordringer som viser et godt resultat i konsernets kontantstrømmer.

Styret mener at årsregnskapet gir et rettviseende bilde av selskapets eiendeler og gjeld, finansielle stilling og resultat.



DocuSign Envelope ID: 8C2AE598-4281-41CE-868C-5152C9B228E1

Forsknings- og utviklingsmuligheter

Konsernet har for tiden ingen pågående forsknings- eller utviklingsaktiviteter.

Fremtidig utvikling

Konsernet ser en økt etterspørsel etter selskapenes design og vareutvalg. Utviklingen i 2022 er positiv og innsalg for regnskapsåret 2023 viser en fortsatt økning i salgsbudsjetter. Konsernet har etablert strategier og vil fremover ha søkelys på bærekraftig utvikling og vurderer tiltak løpende for å opprettholde lønnsomheten, samt sikre grunnlag for fortsatt vekst og resultatutvikling. Konsernet vil satse bevisst på eksportmarkedsføring med henblikk på å øke andelen av konsernets salg utenfor Norge. Samtidig vil konsernet i 2023 åpne 4 nye retail forretninger i Kina og Storbritannia. Satsning på egen nett-kanal både i Kina og Norge vil styrkes ytterligere.

Finansiell risiko

Overordnet om målsetting og strategi

Holzweiler Holding AS er eksponert for finansiell risiko i forbindelse med varekjøp i Europa og Asia med lange ledetider. Målsettingen er å avdempe den finansielle risikoen i størst mulig grad. Styret har løpende vurdering og evaluerer bruk av flere finansielle metoder for å effektivisere nåværende strategi.

Markedsrisiko

Deler av konsernet er eksponert for endringer i valutakurser, spesielt EUR og USD, da en vesentlig del av selskapets kostnader er i utenlandsk valuta. Selskapet omsetter alt utenlandsk salg i EUR som bidrar til at markedsrisikoen er moderat og valutatap reduseres. Selskapet er også eksponert for endringer i rentenivået, da selskapets gjeld har flytende rente. Videre kan endringer i rentenivået påvirke investeringsmulighetene i fremtidige perioder.

Kreditrisiko

Risikoen for tap på fordringer er vurdert som lav. Selskapet har kontinuerlig oppfølging og vurdering av kunder og følger opp med gode innkrevnings rutiner. Selskapet benytter factoring som også har ansvar for purring og inkassorutiner. Konsernet har hittil ikke hatt vesentlige tap på fordringer.

Likviditetsrisiko

Selskapet vurderer likviditeten i selskapet som god. Vi har under hele 2022 vært a jour og har ingen utestående fordringer til kreditor om er forfalt. Gitt selskapets vekstrate og forhold beskrevet under, er likviditeten overvåket nøye. Selskapet har gjennom året styrket likviditeten gjennom økning av kortsiktige kredittrammer.

Forfallstidspunkter for kundefordringer er hele tiden under vurdering, det vil løpende justeres på betingelser til kunder. Det vil også være kontinuerlig forhandling med leverandører hvor vi vil sørge

Side 2 av 9



DocuSign Envelope ID: 8C2AE598-4281-41CE-868C-5152C9B228E1

for å bedre betalingsbetingelser, særlig med leverandører som i dag krever forskuddsinnbetalinger. Ved å gjøre disse tiltak med debitor og kortere betalingsbetingelser, samt forhandle bort forskuddsbetaling hos kreditorer vil vi oppnå bedret likviditet. Det vil i 2023 arbeides for å sikre bedre betingelser når det gjelder factoring, kassekreditt og leasing.

Endring i eierforhold og styre

I samsvar med regnskapsloven opplyses det om endring i eierforhold i 2H 2022. Selskapet har solgt 51% av aksjene til det kinesiske selskapet SCC Growth VI Holdco AK, Ltd.

I sammenheng med salg av aksjer ble det også opprettet nytt styre hvor 51% av medlemmene er ansatte i SCC.

Det bekreftes at konsernet har styreansvarforsikring. Forsikringen dekker ansvar for formuestap for krav fremsatt mot sikrede i forsikringsperioden som følge av ansvarsbetingende handling eller unnlattelse hos sikrede i egenskap av daglig leder, styremedlem, medlem av ledelsen eller tilsvarende i konsernet. Forsikringen dekker ikke skade på personer eller eiendeler

Fortsatt drift

I samsvar med regnskapsloven § 3-3a bekreftes det at forutsetningene om fortsatt drift er til stede. Til grunn for antagelsen ligger resultatprognoser for 2023 og konsernets langsiktige strategiske prognoser for årene fremover.

Resultatdisponering

Konsernet disponerer ikke resultat. Resultatet disponeres slik det fremgår i selskapsregnskapet for morselskapet.

Åpenhetsloven

I samsvar med rskl § 3-3c, 1. og 8. ledd med redegjørelse av samfunnsansvar henvises til konsernets nettsider.

Arbeidsmiljø

Det legemeldte sykefraværet i Holzweiler Items AS var gjennomsnittlig på 5,36% i 2022. Dette er en økning fra gjennomsnittet i 2021 som lå på 2,4%. Fordelt pr. kvartal var det henholdsvis 7,39% (Q1), 3,11% (Q2), 3,89% (Q3) og 6,98% (Q4). Sammenlignbart var det en generell økning i alle næringer i 2022 med et gjennomsnitt på 5,4%. I Holzweiler Items AS var det legemeldte korttidsfraværet (dag 1-16) på 2,86%, en økning fra 0,5% i 2021.

Styret anser dette som tilfredsstillende, men vil fortsette et kontinuerlig arbeid for å redusere sykefraværet.

Det har ikke forekommet eller blitt rapportert alvorlige arbeidsuhell eller ulykker i løpet av året som har resultert i store materielle skader eller personskader.

Arbeidsmiljøet betraktes som godt, og det iverksettes løpende tiltak for forbedringer.

Side 3 av 9



DocuSign Envelope ID: 8C2AE598-4281-41CE-868C-5152C9B228E1

Verneombud Line Ruth Selj ble valgt for en toårsperiode april 2021. Vi gjennomfører årlig risikokartlegging med tilhørende handlingsplaner, samt vernerunder på alle selskapets lokasjoner. Det er nært samarbeid mellom verneombud og HR.

Redegjørelse etter Likestillings- og diskrimineringsloven §26

Bedriften arbeider aktivt for å fremme likestilling, sikre like muligheter og rettigheter og hindre diskriminering på grunn av etnisitet, nasjonal opprinnelse, avstamning, hudfarge, språk, religion og livssyn, ref. likestillings- og diskrimineringsloven §26.

Kartlegging og redegjørelsen av likestillingsarbeidet er gjort i samarbeid med selskapets ansatte representant.

Kartlegging likestilling

Stillingsnivå:

Vi har definert 2 ulike stillingsnivåer (ledere og medarbeidere) basert på likt arbeid og arbeid av lik verdi, med utgangspunkt i organisasjonsstrukturen. Utformingen av stillingsnivåene er basert på eksisterende stillingskategorier i virksomheten, samt en vurdering av hvilke stillinger som inngår i de ulike nivåene.

- Eksempel på likt arbeid: to medarbeidere i samme eller ulik avdeling, for eksempel
- Eksempel på arbeid av lik verdi: Content medarbeider og Produksjon medarbeider

Stillingsnivå	Kvinner gjennomsnittlig lønn	Menn gjennomsnittlig lønn
Leder	952.770	928.299
Medarbeidere	563.477	521.499

- Holzweiler Items AS: 101 ansatte
- Holzweiler Fornebu: 11 ansatte
- Camilla Pihl Fashion Group AS: 17 ansatte
- Platz AS: 25 ansatte
- Holzweiler UK Ltd: 5 ansatte

Side 4 av 9



DocuSign Envelope ID: 8C2AE598-4281-41CE-868C-5152C9B228E1

- Holzweiler ApS: 6 ansatte
- Holzweiler Garment (Shanghai) Co. Ltd: 4 ansatte

Videre analyse er gjort med utgangspunkt i Holzweiler Items AS, som er det selskapet med størst andel ansatte:

Selskapet har pr utgangen av året 101 ansatte, av disse er 73 kvinner (72%) og 28 menn (28%).

Kjønnsfordeling lederstillinger - Vi har 12 kvinner ansatt i leder stillinger pr 31.12.22. Vi har 7 menn ansatt i leder stillinger pr. 31.12.2022

Gjennomsnittslønn for kvinnelige medarbeidere var 563 00.

Gjennomsnittslønn for mannlige medarbeidere var 521 000

Gjennomsnittslønn for kvinnelige ledere var 950 000.

Gjennomsnittslønn for mannlige ledere var 928 000

Selskapet har som policy at arbeid av lik verdi skal gi lik lønn.

Selskapet arbeider aktivt, målrettet og planmessig for likestilling innenfor virksomheten. Ved rekruttering, både internt og eksternt, prioriteres personlige kvalifikasjoner fremfor kjønn. Det underrepresenterte kjønn vil i større grad bli oppfordret til å søke. På denne måten vil selskapet forsøke å øke andelen menn i de stillingskategorier hvor denne er særskilt lav.

Tiltak for å fremme likestilling og hindre diskriminering

Bedriften arbeider aktivt for å fremme likestilling, sikre like muligheter og rettigheter og hindre diskriminering på grunn av etnisitet, nasjonal opprinnelse, avstamning, hudfarge, språk, religion og livssyn.

Beskrivelse av rutiner og prosedyrer

Hensynet til likestilling og ikke-diskriminering er inkludert og forankret i selskapets personalpolitikk og personalreglement.

Vi identifiserte følgende risikoer for diskriminering og hindre for likestilling

- Vi fant at vi fortsatt har en overvekt av kvinnelige medarbeidere på alle nivåer i organisasjonen. Fordeling er p.t 72% kvinner og 28% menn for 2022
- Vi fant at gjennomsnittsalderen pr. 01.01.2023 var 34,39 år, relativt likt fjoråret der gjennomsnittet lå på 34,26 år
- Vi fant at vi fortsatt må opprettholde informasjon om våre retningslinjer for redusering av trakassering og diskriminering.
- Vi fant at vi nå har en økt bevisst holdning til å sikre likestilling og hindre diskriminering i rekrutteringsprosesser



DocuSign Envelope ID: 8C2AE598-4281-41CE-868C-5152C9B228E1

Gjennomførte tiltak i 2022 og planlagte tiltak i 2023 for å fremme likestilling og hindre diskriminering:



DocuSign Envelope ID: 8C2AE598-4281-41CE-868C-5152C9B228E1

Gjennomførte tiltak 2021

BESKYTTELSE MOT TRAKASSERING OG DISKRIMINERING

Vi jobber med å ferdigstille en livsfasebasert personalpolitikk. Dette fordi vi er opptatt av å fremme likestilling og hindre diskriminering. Målsettingen er å kjenne til og vurdere tilpasning i forhold til ulike behov/tilpasninger hos våre medarbeidere. Behov kan knyttes opp mot jobb, familie, fritid eller livssituasjon.

BESKYTTELSE MOT TRAKASSERING OG DISKRIMINERING
Vi vil gjøre det lettere for de ansatte å kunne benytte seg av hjemmekontor, samtidig legge opp til at alle møter skal avholdes mellom 09:00 og 16:00. Dette skal gjøre det lettere å kombinere arbeid med familieliv.

BESKYTTELSE MOT TRAKASSERING OG DISKRIMINERING

Vi vil iverksette en intern holdningskampanje rettet mot økt likestilling og mangfold på arbeidsplassen, bl.a. ved bruk av våre interne News letter, felles samlinger som Holzweiler dager og morgenmøter som avholdes 2 g. pr. mnd.

I april/mai 2021 iverksatte vi bruk av HRM systemet, Talent Manager, for å enkelt kunne hente ut analyser av personaldata, som lønnsnivå i forhold til kjønn, lønnsnivå i forhold til alder, midlertidige ansatte, deltidsansatte. Det vil forenkle arbeidet med å iverksette tiltak tilpasset vårt selskap med tanke på likestilling.

LØNNS- OG ARBEIDSVILKÅR

Kartlegge ufrivillig deltid og iverksette tiltak for å redusere bruken av deltid

REKRUTTERING

Vi vil etablere en rutine ved rekruttering, hvor søkere fra underrepresenterte grupper oppfordres til å søke.

Vi skal være enda mer bevisste på at bildebruk og ordvalg har

Gjennomførte tiltak 2022

Vi vil fortsette arbeidet med å videreutvikle vår livsfasebaserte personalpolitikk, for å kunne være en arbeidsgiver som tilrettelegger for ulike behov hos våre medarbeidere, tilknyttet livssituasjon.

Vi tilbyr fortsatt hybridløsning for de ansatte som har behov for det for å få hverdagen til å gå opp eller av andre årsaker ønsker det. Møter avholdes så langt det lar seg gjøre mellom 09:00-16:00. Vi gjennomførte en ledersamling før jul 2021 med søkelys på work-life-Balance.

Fortsatt tematikk. Hadde søkelys på det på siste Holzweiler dag 6/5 hvor vi hadde inne en foredragsholder Julien Bourell som gav oss innsikt i hvordan norsk kultur oppfattes av andre. For bl.a. å rette søkelys på verdien av mangfold på arbeidsplassen.

Vi har søkelys på å rekruttere mangfold i våre rekrutteringsprosesser og ser en svak forbedring med tanke på kjønnsbalanse fra 2020 til 2021.

Tbc 2022.

Kartlegging av ufrivillig deltid i alle våre selskaper ble foretatt desember 2021. Vi vil fortsatt ha behov for deltidsstillinger i våre fysiske Retail, men alle ansatte har nå faste %.

I 2021 la vi til en mangfolds erklæring i våre utlysningstekster og ser et noe mer mangfold av kandidater som søker på våre utlyste stillinger.

Vi har rekruttert langt over målsettingen om minimum 2 kvalifiserte medarbeidere pr år

Planlagte tiltak 2023

Vi vil fortsette arbeidet med å videreutvikle vår livsfasebaserte personalpolitikk, for å kunne være en arbeidsgiver som tilrettelegger for ulike behov hos våre medarbeidere, tilknyttet livssituasjon.

Vi tilbyr fortsatt hybridløsning for de ansatte som har behov for det for å få hverdagen til å gå opp eller av andre årsaker ønsker det. Vi har innført møte frie onsdager.

Fortsatt et tema vi jobber sammen mot. Vi jobber sammen i team og som helhet for bl.a. å rette søkelys på verdien av mangfold på arbeidsplassen.

Vi har søkelys på å rekruttere mangfold i våre rekrutteringsprosesser og ser en svak forbedring med tanke på kjønnsbalanse fra 2020 til 2021.

TBC

Vi ansatte i 2022 en ny leder av rekruttering i Holzweiler Items – Marius Samuelsen. Marius har bred erfaring fra rekrutterings bransjen og har vært med på å bygge opp team og struktur i

Side 7 av 9



DocuSign Envelope ID: 8C2AE598-4281-41CE-868C-5152C9B228E1

konsekvenser for hvem som søker med etnisk minoritetsbakgrunn i
jobb hos oss. 2021/begynnelsen av 2022.

Vi vil også stille krav om mangfold og
ikke-diskriminerende/profesjonelle Tbc 2022.
rekrutteringsprosesser til eksterne
rekrutteringsbyråer vi bruker.

Vi vil også vurdere å legge inn en
mangfolds erklæring i våre
utlysninger og vurdere å nevne i
utlysningstekstene at arbeidsplassen
vil bli tilrettelagt for
medarbeidere med nedsatt
funksjonsevne.

Norge så vel som utlandet.
Marius inngår i HR
avdelingen og i
lederguppen.

TBC i 2023

Forventninger og målsettinger til arbeidet framover

- Våre forventninger til arbeidet med å fremme likestilling og hindre diskriminering, er at vi fremover vil se en økning i antall mannlige søkere og rekruttering av mannlige nye medarbeidere hos oss. I tillegg se en økning i gjennomsnittsalder på søkere og ved nyansettelser.
- Vi har også en forventning om å se en økning av ansatte med minoritetsbakgrunn og også en økning av ansatte med nedsatt funksjonsevne.
- Vi har også en forventning om at våre medarbeidere vil oppleve at de uansett livssituasjon har mulighet til en tilrettelagt arbeidssituasjon med tanke på å kombinere familie og jobb.
- Vi forventer også å oppleve en økt bevissthet hos alle våre ansatte rundt hva som fremmer likestilling og hindrer diskriminering på arbeidsplassen.
- Vi forventer også at vår realtidsmåling av trivsel vil gi oss en indikator på at trakassering og diskriminering på arbeidsplassen ikke forekommer.




DocuSign Envelope ID: 8C2AE598-4281-41CE-868C-5152C9B228E1

Andre forhold

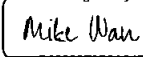
Styret kjenner ikke til noen forhold av viktighet for å bedømme selskapets stilling og resultat som ikke kommer frem av regnskapet og balansen med noter. Det er heller ikke etter regnskapsårets utgang inntrådt forhold som etter styrets syn har betydning ved bedømmelse av regnskapet.


Lysaker, 30.06.2023

DocuSigned by:

6D87C810ECE24CF...
Yu Angelica Cheung
Styreleder

DocuSigned by:

21430EE3DB0B46D...
David Peng An
Styremedlem

DocuSigned by:

D62D68E8B3A24D3...
Mengqi Wan
Styremedlem

DocuSigned by:

A74C2A3AEDCE4CD...
Andreas Skappel Holzweiler
Daglig leder/styremedlem

DocuSigned by:

68865DC58B9D4ED...
Susanne Holzweiler
Styremedlem



Til generalforsamlingen i Holzweiler Holding AS

RSM Norge AS

Ruseløkkveien 30, 0251 Oslo
Pb 1312 Vika, 0112 Oslo
Org.nr: 982 316 588 MVA

T +47 23 11 42 00
F +47 23 11 42 01

www.rsmnorge.no

Uavhengig revisors beretning

Konklusjon

Vi har revidert årsregnskapet for Holzweiler Holding AS som viser et overskudd i selskapsregnskapet på NOK 2 821 455 og et underskudd i konsernregnskapet på NOK 10 549 041. Årsregnskapet består av:

- selskapsregnskapet, som består av balanse per 31. desember 2022, resultatregnskap og kontantstrømpoppstilling for regnskapsåret avsluttet per denne datoen og noter til årsregnskapet, herunder et sammendrag av viktige regnskapsprinsipper, og
- konsernregnskapet, som består av balanse per 31. desember 2022, resultatregnskap og kontantstrømpoppstilling for regnskapsåret avsluttet per denne datoen og noter til årsregnskapet, herunder et sammendrag av viktige regnskapsprinsipper.

Etter vår mening

- oppfyller årsregnskapet gjeldende lovkrav,
- gir selskapsregnskapet et rettviseende bilde av selskapets finansielle stilling per 31. desember 2022 og av dets resultater og kontantstrømmer for regnskapsåret avsluttet per denne datoen i samsvar med regnskapslovens regler og god regnskapsskikk i Norge, og
- gir konsernregnskapet et rettviseende bilde av konsernets finansielle stilling per 31. desember 2022 og av dets resultater og kontantstrømmer for regnskapsåret avsluttet per denne datoen i samsvar med regnskapslovens regler og god regnskapsskikk i Norge.

Grunnlag for konklusjonen

Vi har gjennomført revisjonen i samsvar med International Standards on Auditing (ISA-ene). Våre oppgaver og plikter i henhold til disse standardene er beskrevet nedenfor under *Revisors oppgaver og plikter ved revisjonen av årsregnskapet*. Vi er uavhengige av selskapet og konsernet i samsvar med kravene i relevante lover og forskrifter i Norge og International Code of Ethics for Professional Accountants (inkludert internasjonale uavhengighetsstandarder) utstedt av International Ethics Standards Board for Accountants (IESBA-reglene), og vi har overholdt våre øvrige etiske forpliktelser i samsvar med disse kravene. Innhentet revisjonsbevis er etter vår vurdering tilstrekkelig og hensiktsmessig som grunnlag for vår konklusjon.

Øvrig informasjon

Styret og daglig leder (ledelsen) er ansvarlige for informasjonen i årsberetningen. Øvrig informasjon omfatter informasjon i årsrapporten bortsett fra årsregnskapet og den tilhørende revisjonsberetningen. Vår konklusjon om årsregnskapet ovenfor dekker ikke informasjonen i årsberetningen.

I forbindelse med revisjonen av årsregnskapet er det vår oppgave å lese årsberetningen. Formålet er å vurdere hvorvidt det foreligger vesentlig inkonsistens mellom årsberetningen og årsregnskapet og den kunnskap vi har opparbeidet oss under revisjonen av årsregnskapet, eller hvorvidt informasjon i årsberetningen ellers fremstår som vesentlig feil. Vi har plikt til å rapportere dersom årsberetningen fremstår som vesentlig feil. Vi har ingenting å rapportere i så henseende.

Basert på kunnskapen vi har opparbeidet oss i revisjonen, mener vi at årsberetningen

- er konsistent med årsregnskapet og

THE POWER OF BEING UNDERSTOOD

AUDIT | TAX | CONSULTING

RSM Norge AS is a member of the RSM network and trades as RSM. RSM is the trading name used by the members of the RSM network. Each member of the RSM network is an independent accounting and consulting firm which practices in its own right. The RSM network is not itself a separate legal entity in any jurisdiction.

RSM Norge AS er medlem av/ is a member of Den norske Revisorforening.



- inneholder de opplysninger som skal gis i henhold til gjeldende lovkrav.

Ledelsens ansvar for årsregnskapet

Ledelsen er ansvarlig for å utarbeide årsregnskapet og for at det gir et rettviseende bilde i samsvar med regnskapslovens regler og god regnskapskikk i Norge. Ledelsen er også ansvarlig for slik intern kontroll som den finner nødvendig for å kunne utarbeide et årsregnskap som ikke inneholder vesentlig feilinformasjon, verken som følge av misligheter eller utilsiktede feil.

Ved utarbeidelsen av årsregnskapet er ledelsen ansvarlig for å ta standpunkt til selskapets og konsernets evne til fortsatt drift, og opplyse om forhold av betydning for fortsatt drift. Forutsetningen om fortsatt drift skal legges til grunn for årsregnskapet så lenge det ikke er sannsynlig at virksomheten vil bli avvirket.

Revisors oppgaver og plikter ved revisjonen av årsregnskapet

Vårt mål er å oppnå betryggende sikkerhet for at årsregnskapet som helhet ikke inneholder vesentlig feilinformasjon, verken som følge av misligheter eller utilsiktede feil, og å avgi en revisjonsberetning som inneholder vår konklusjon. Betryggende sikkerhet er en høy grad av sikkerhet, men ingen garanti for at en revisjon utført i samsvar med ISA-ene, alltid vil avdekke vesentlig feilinformasjon. Feilinformasjon kan oppstå som følge av misligheter eller utilsiktede feil. Feilinformasjon er å anse som vesentlig dersom den enkeltvis eller samlet med rimelighet kan forventes å påvirke de økonomiske beslutningene som brukerne foretar på grunnlag av årsregnskapet.

Som del av en revisjon i samsvar med ISA-ene, utøver vi profesjonelt skjønn og utviser profesjonell skepsis gjennom hele revisjonen. I tillegg:

- identifiserer og vurderer vi risikoen for vesentlig feilinformasjon i regnskapet, enten det skyldes misligheter eller utilsiktede feil. Vi utformer og gjennomfører revisjonshandlinger for å håndtere slike risikoer, og innhenter revisjonsbevis som er tilstrekkelig og hensiktsmessig som grunnlag for vår konklusjon. Risikoen for at vesentlig feilinformasjon som følge av misligheter ikke blir avdekket, er høyere enn for feilinformasjon som skyldes utilsiktede feil, siden misligheter kan innebære samarbeid, forfalskning, bevisste utelatelser, uriktige fremstillinger eller overstyring av internkontroll.
- opparbeider vi oss en forståelse av intern kontroll som er relevant for revisjonen, for å utforme revisjonshandlinger som er hensiktsmessige etter omstendighetene, men ikke for å gi uttrykk for en mening om effektiviteten av selskapets og konsernets interne kontroll.
- evaluerer vi om de anvendte regnskapsprinsippene er hensiktsmessige og om regnskapsestimatene og tilhørende noteopplysninger utarbeidet av ledelsen er rimelige.
- konkluderer vi på om ledelsens bruk av fortsatt drift-forutsetningen er hensiktsmessig, og, basert på innhentede revisjonsbevis, hvorvidt det foreligger vesentlig usikkerhet knyttet til hendelser eller forhold som kan skape tvil av betydning om selskapets og konsernets evne til fortsatt drift. Dersom vi konkluderer med at det eksisterer vesentlig usikkerhet, kreves det at vi i revisjonsberetningen henleder oppmerksomheten på tilleggsopplysningene i årsregnskapet, eller, dersom slike tilleggsopplysninger ikke er tilstrekkelige, at vi modifierer vår konklusjon. Våre konklusjoner er basert på revisjonsbevis innhentet frem til datoen for revisjonsberetningen. Etterfølgende hendelser eller forhold kan imidlertid medføre at selskapet og konsernet ikke kan fortsette driften.
- evaluerer vi den samlede presentasjonen, strukturen og innholdet i årsregnskapet, inkludert tilleggsopplysningene, og hvorvidt årsregnskapet gir uttrykk for de underliggende transaksjonene og hendelsene på en måte som gir et rettviseende bilde.
- innhenter vi tilstrekkelig og hensiktsmessig revisjonsbevis vedrørende den finansielle informasjonen til enhetene eller forretningsområdene i konsernet for å kunne gi uttrykk for en mening om konsernregnskapet. Vi er ansvarlige for å lede, følge opp og gjennomføre konsernrevisjonen. Vi har



eneansvar for vår konklusjon om konsernregnskapet.

Vi kommuniserer med styret blant annet om det planlagte innholdet i og tidspunkt for revisjonsarbeidet og eventuelle vesentlige funn i revisjonen, herunder vesentlige svakheter i intern kontroll som vi avdekker gjennom revisjonen.

Oslo, 5. juli 2023
RSM Norge AS

Lars Løyning
Statsautorisert revisor