



ÅRSREGNSKAPET FOR REGNSKAPSÅRET 2021 - GENERELL INFORMASJON

Enheten

Organisasjonsnummer:	916 034 334
Organisasjonsform:	Aksjeselskap
Foretaksnavn:	SM-BYGG AS
Forretningsadresse:	Skaffarvegen 105 6200 STRANDA

Regnskapsår

Årsregnskapets periode:	01.01.2021 - 31.12.2021
-------------------------	-------------------------

Konsern

Mørselskap i konsern:	Ja
Konsernregnskap lagt ved:	Ja

Regnskapsregler

Regler for små foretak benyttet:	Nei
Benyttet ved utarbeidelsen av årsregnskapet til selskapet:	Regnskapslovens alminnelige regler
Benyttet ved utarbeidelsen av årsregnskapet til konsernet:	Regnskapslovens alminnelige regler

Årsregnskapet fastsatt av kompetent organ

Bekreftet av representant for selskapet:	Mariann Håbet
Dato for fastsettelse av årsregnskapet:	23.06.2022

Grunnlag for avgivelse

År 2021: Årsregnskapet er elektronisk innlevert
År 2020: Tall er hentet fra elektronisk innlevert årsregnskap fra 2021

Det er ikke krav til at årsregnskapet m.v. som sendes til Regnskapsregisteret er undertegnet. Kontrollen på at dette er utført ligger hos revisor/enhetens øverste organ. Sikkerheten ivaretas ved at innsender har rolle/rettighet for innsending av årsregnskapet via Altinn, og ved at det bekreftes at årsregnskapet er fastsatt av kompetent organ.

Brønnøysundregistrene, 05.08.2023



Resultatregnskap

Beløp i: NOK	Note	2021	2020
RESULTATREGNSKAP			
Inntekter			
Annen driftsinntekt		1 812 161	1 376 899
Sum inntekter		1 812 161	1 376 899
Kostnader			
Lønnskostnad	2	110 600	165 900
Annen driftskostnad	2	2 127 530	1 647 858
Sum kostnader		2 238 130	1 813 758
Driftsresultat		-425 969	-436 859
Finansinntekter og finanskostnader			
Annen finansinntekt	8	26 803 727	25 647 762
Sum finansinntekter		26 803 727	25 647 762
Annen finanskostnad	8	125 009	1 329 391
Sum finanskostnader		125 009	1 329 391
Netto finans		26 678 718	24 318 371
Ordinært resultat før skattekostnad		26 252 749	23 881 512
Skattekostnad på ordinært resultat	6	-47 897	-142 289
Ordinært resultat etter skattekostnad		26 300 646	24 023 801
Årsresultat		26 300 646	24 023 801
Overføringer og disponeringer			
Ordinært utbytte	5		8 000 000
Tilleggsutbytte	5	10 000 000	
Overføringer til/fra annen egenkapital	5	16 300 646	16 023 801
Sum overføringer og disponeringer		26 300 646	24 023 801



Balanse

Beløp i: NOK	Note	2021	2020
BALANSE - EIENDELER			
Anleggsmidler			
Immaterielle eiendeler			
Utsatt skattefordel	6	205 129	157 232
Sum immaterielle eiendeler		205 129	157 232
Finansielle anleggsmidler			
Investering i datterselskap	7	24 124 466	24 124 466
Investeringer i aksjer og andeler	7	4 588 753	4 492 751
Sum finansielle anleggsmidler		28 713 219	28 617 217
Sum anleggsmidler		28 918 348	28 774 449
Omløpsmidler			
Varer			
Fordringer			
Andre fordringer	4	20 211 540	18 286 312
Sum fordringer		20 211 540	18 286 312
Investeringer			
Andre markedsbaserte finansielle instrumenter	7	78 108 591	60 346 857
Sum investeringer		78 108 591	60 346 857
Bankinnskudd, kontanter og lignende			
Bankinnskudd, kontanter og lignende		5 925 860	18 366 378
Sum bankinnskudd, kontanter og lignende		5 925 860	18 366 378
Sum omløpsmidler		104 245 991	96 999 547
SUM EIENDELER		133 164 339	125 773 996

BALANSE - EGENKAPITAL OG GJELD

Egenkapital



Balanse

Beløp i: NOK	Note	2021	2020
Innskutt egenkapital			
Selskapskapital	5	5 266 754	5 266 754
Sum innskutt egenkapital		5 266 754	5 266 754
Opptjent egenkapital			
Annen egenkapital	5	117 094 797	100 794 152
Sum opptjent egenkapital		117 094 797	100 794 152
Sum egenkapital		122 361 551	106 060 906
Sum langsiktig gjeld		0	0
Kortsiktig gjeld			
Leverandørgjeld	4	612 275	19 030
Skyldige offentlige avgifter			10 600
Utbytte	5	10 000 000	8 000 000
Annen kortsiktig gjeld		190 513	11 683 460
Sum kortsiktig gjeld		10 802 788	19 713 090
Sum gjeld		10 802 788	19 713 090
SUM EGENKAPITAL OG GJELD		133 164 339	125 773 996



Konsernets resultatregnskap

Beløp i: NOK	Note	2021	2020
RESULTATREGNSKAP			
Inntekter			
Salgsinntekt	14	397 663 021	317 365 898
Annen driftsinntekt	14	9 038 190	7 286 470
Sum inntekter		406 701 211	324 652 368
Kostnader			
Endring i beholdning av varer under tilvirkning og ferdig tilvirkede varer	2	-767 000	193 000
Varekostnad	2	158 102 433	123 452 714
Lønnskostnad	3	100 528 048	85 581 572
Avskrivning på varige driftsmidler og immaterielle eiendeler	4	8 594 205	8 118 327
Annen driftskostnad	3	82 175 912	71 501 339
Sum kostnader		348 633 598	288 846 952
Driftsresultat		58 067 613	35 805 416
Finansinntekter og finanskostnader			
Annen finansinntekt	9	7 047 121	10 382 480
Sum finansinntekter		7 047 121	10 382 480
Annen finanskostnad	9	3 196 635	2 548 308
Sum finanskostnader		3 196 635	2 548 308
Netto finans		3 850 486	7 834 172
Ordinært resultat før skattekostnad		61 918 099	43 639 588
Skattekostnad på ordinært resultat	6	12 011 595	8 302 153
Ordinært resultat etter skattekostnad		49 906 504	35 337 435
Årsresultat		49 906 504	35 337 435
Overføringer og disponeringer			
Ordinært utbytte	5		8 000 000
Tilleggsutbytte	5	10 000 000	
Overføringer til/fra annen egenkapital	5	39 906 504	27 337 435



Konsernets resultatregnskap

Beløp i: NOK	Note	2021	2020
Sum overføringer og disponeringer		49 906 504	35 337 435



Konsernets balanse

Beløp i: NOK	Note	2021	2020
BALANSE - EIENDELER			
Anleggsmidler			
Immaterielle eiendeler			
Utsatt skattefordel	6	2 294 923	1 896 583
Sum immaterielle eiendeler		2 294 923	1 896 583
Varige driftsmidler			
Tomter, bygninger og annen fast eiendom	4,7	1 625 326	1 649 777
Driftsløsøre, inventar, verktøy, kontormaskiner og lignende	4,7	27 911 353	24 383 824
Sum varige driftsmidler		29 536 679	26 033 601
Finansielle anleggsmidler			
Investeringer i aksjer og andeler	8	4 588 753	4 492 751
Andre fordringer		1 849 439	2 020 195
Sum finansielle anleggsmidler		6 438 192	6 512 946
Sum anleggsmidler		38 269 794	34 443 130
Omløpsmidler			
Varer			
Varer	2,7	63 832 220	52 425 097
Sum varer		63 832 220	52 425 097
Fordringer			
Kundefordringer	7	13 068 303	8 047 512
Andre fordringer		24 750 901	15 798 306
Sum fordringer		37 819 204	23 845 818
Investeringer			
Andre markedsbaserte finansielle instrumenter	8	78 108 591	60 346 857
Sum investeringer		78 108 591	60 346 857
Bankinnskudd, kontanter og lignende			
Bankinnskudd, kontanter og lignende	11	85 825 563	90 273 632
Sum bankinnskudd, kontanter og lignende		85 825 563	90 273 632



Konsernets balanse

Beløp i: NOK	Note	2021	2020
Sum omløpsmidler		265 585 578	226 891 404
SUM EIENDELER		303 855 372	261 334 534
BALANSE - EGENKAPITAL OG GJELD			
Egenkapital			
Innskutt egenkapital			
Selskapskapital	5	5 266 754	5 266 754
Sum innskutt egenkapital		5 266 754	5 266 754
Opptjent egenkapital			
Annen egenkapital	5	210 323 594	170 671 924
Sum opptjent egenkapital		210 323 594	170 671 924
Sum egenkapital		215 590 348	175 938 678
Sum langsiktig gjeld		0	0
Kortsiktig gjeld			
Leverandørgjeld		16 061 320	11 386 295
Betalbar skatt	6	11 856 379	7 840 021
Skyldige offentlige avgifter		24 359 992	20 840 608
Utbytte		10 000 000	8 000 000
Annen kortsiktig gjeld	12	25 987 333	37 328 932
Sum kortsiktig gjeld		88 265 024	85 395 856
Sum gjeld		88 265 024	85 395 856
SUM EGENKAPITAL OG GJELD		303 855 372	261 334 534



Brønnøysundregistrene

ÅRSREGNSKAP FOR REGNSKAPSÅRET 2021 - GENERELL INFORMASJON

Journalnummer: 2022 791440

Enheten

Organisasjonsnummer: 916 034 334
Organisasjonsform: Aksjeselskap
Foretaksnavn: SM-BYGG AS
Forretningsadresse: Skaffarvegen 105
6200 STRANDA

Regnskapsår

Årsregnskapets periode: 01.01.2021 - 31.12.2021

Konsern

Morselskap i konsern: Ja
Konsernregnskap lagt ved: Ja

Regnskapsregler

Regler for små foretak benyttet: Nei
Benyttet ved utarbeidelsen av
årsregnskapet til selskapet: Regnskapslovens alminnelige regler
Benyttet ved utarbeidelsen av
årsregnskapet til konsernet: Regnskapslovens alminnelige regler

Årsregnskapet fastsatt av kompetent organ

Bekreftet av representant for selskapet: Mariann Håbet
Dato for fastsettelse av årsregnskapet: 23.06.2022

Grunnlag for avgivelse

År 2021: Årsregnskap er elektronisk innlevert.
År 2020: Tall er hentet fra elektronisk innlevert årsregnskap fra 2021.

Det er ikke krav til at årsregnskapet m.v. som sendes til Regnskapsregisteret er undertegnet. Kontrollen på at dette er utført ligger hos revisor/enhetens øverste organ. Sikkerheten ivaretas ved at innsender har rolle/rettighet for innsending av årsregnskapet via Altinn, og ved at det bekreftes at årsregnskapet er fastsatt av kompetent organ.

Brønnøysundregistrene, 06.08.2022



Organisasjonsnr: 916 034 334
SM-BYGG AS

RESULTATREGNSKAP

Beløp i: NOK	Note	2021	2020
RESULTATREGNSKAP			
Inntekter			
Annen driftsinntekt		1 812 161	1 376 899
Sum inntekter		1 812 161	1 376 899
Kostnader			
Lønnskostnad	2	110 600	165 900
Annen driftskostnad	2	2 127 530	1 647 858
Sum kostnader		2 238 130	1 813 758
Driftsresultat		-425 969	-436 859
Finansinntekter og finanskostnader			
Annen finansinntekt	8	26 803 727	25 647 762
Sum finansinntekter		26 803 727	25 647 762
Annen finanskostnad	8	125 009	1 329 391
Sum finanskostnader		125 009	1 329 391
Netto finans		26 678 718	24 318 371
Ordinært resultat før skattekostnad			
Skattekostnad på ordinært resultat	6	-47 897	-142 289
Ordinært resultat etter skattekostnad		26 300 646	24 023 801
Årsresultat		26 300 646	24 023 801
Overføringer og disponeringer			
Ordinært utbytte	5		8 000 000
Tilleggsutbytte	5	10 000 000	
Overføringer til/fra annen egenkapital	5	16 300 646	16 023 801
Sum overføringer og disponeringer		26 300 646	24 023 801



Organisasjonsnr: 916 034 334
SM-BYGG AS

BALANSE

Beløp i: NOK	Note	2021	2020
BALANSE - EIENDELER			
Anleggsmidler			
Immaterielle eiendeler			
Utsatt skattefordel	6	205 129	157 232
Sum immaterielle eiendeler		205 129	157 232
Finansielle anleggsmidler			
Investering i datterselskap	7	24 124 466	24 124 466
Investeringer i aksjer og andeler	7	4 588 753	4 492 751
Sum finansielle anleggsmidler		28 713 219	28 617 217
Sum anleggsmidler		28 918 348	28 774 449
Omløpsmidler			
Varer			
Fordringer			
Andre fordringer	4	20 211 540	18 286 312
Sum fordringer		20 211 540	18 286 312
Investeringer			
Andre markedsbaserte finansielle instrumenter	7	78 108 591	60 346 857
Sum investeringer		78 108 591	60 346 857
Bankinnskudd, kontanter og lignende			
Bankinnskudd, kontanter og lignende		5 925 860	18 366 378
Sum bankinnskudd, kontanter og lignende		5 925 860	18 366 378
Sum omløpsmidler		104 245 991	96 999 547
SUM EIENDELER		133 164 339	125 773 996
BALANSE - EGENKAPITAL OG GJELD			
Egenkapital			
Innskutt egenkapital			
Selskapskapital	5	5 266 754	5 266 754
Sum innskutt egenkapital		5 266 754	5 266 754
Opptjent egenkapital			
Annen egenkapital	5	117 094 797	100 794 152



Sum opptjent egenkapital		117 094 797	100 794 152
Sum egenkapital		122 361 551	106 060 906
Sum langsiktig gjeld		0	0
Kortsiktig gjeld			
Leverandørgjeld	4	612 275	19 030
Skyldige offentlige avgifter			10 600
Utbytte	5	10 000 000	8 000 000
Annen kortsiktig gjeld		190 513	11 683 460
Sum kortsiktig gjeld		10 802 788	19 713 090
Sum gjeld		10 802 788	19 713 090
SUM EGENKAPITAL OG GJELD		133 164 339	125 773 996



Organisasjonsnr: 916 034 334
SM-BYGG AS

KONSERNRESULTATREGNSKAP

Beløp i: NOK	Note	2021	2020
RESULTATREGNSKAP			
Inntekter			
Salgsinntekt	14	397 663 021	317 365 898
Annen driftsinntekt	14	9 038 190	7 286 470
Sum inntekter		406 701 211	324 652 368
Kostnader			
Endring i beholdning av varer under tilvirkning og ferdig tilvirkede varer	2	-767 000	193 000
Varekostnad	2	158 102 433	123 452 714
Lønnskostnad	3	100 528 048	85 581 572
Avskrivning på varige driftsmidler og immaterielle eiendeler	4	8 594 205	8 118 327
Annen driftskostnad	3	82 175 912	71 501 339
Sum kostnader		348 633 598	288 846 952
Driftsresultat		58 067 613	35 805 416
Finansinntekter og finanskostnader			
Annen finansinntekt	9	7 047 121	10 382 480
Sum finansinntekter		7 047 121	10 382 480
Annen finanskostnad	9	3 196 635	2 548 308
Sum finanskostnader		3 196 635	2 548 308
Netto finans		3 850 486	7 834 172
Ordinært resultat før skattekostnad		61 918 099	43 639 588
Skattekostnad på ordinært resultat	6	12 011 595	8 302 153
Ordinært resultat etter skattekostnad		49 906 504	35 337 435
Årsresultat		49 906 504	35 337 435
Overføringer og disponeringer			
Ordinært utbytte	5		8 000 000
Tilleggsutbytte	5	10 000 000	
Overføringer til/fra annen egenkapital	5	39 906 504	27 337 435
Sum overføringer og disponeringer		49 906 504	35 337 435



Organisasjonsnr: 916 034 334
SM-BYGG AS

KONSERNBALANSE

Beløp i: NOK	Note	2021	2020
BALANSE - EIENDELER			
Anleggsmidler			
Immaterielle eiendeler			
Utsatt skattefordel	6	2 294 923	1 896 583
Sum immaterielle eiendeler		2 294 923	1 896 583
Varige driftsmidler			
Tomter, bygninger og annen fast eiendom	4,7	1 625 326	1 649 777
Driftsløsøre, inventar, verktøy, kontormaskiner og lignende	4,7	27 911 353	24 383 824
Sum varige driftsmidler		29 536 679	26 033 601
Finansielle anleggsmidler			
Investeringer i aksjer og andeler	8	4 588 753	4 492 751
Andre fordringer		1 849 439	2 020 195
Sum finansielle anleggsmidler		6 438 192	6 512 946
Sum anleggsmidler		38 269 794	34 443 130
Omløpsmidler			
Varer			
Varer	2,7	63 832 220	52 425 097
Sum varer		63 832 220	52 425 097
Fordringer			
Kundefordringer	7	13 068 303	8 047 512
Andre fordringer		24 750 901	15 798 306
Sum fordringer		37 819 204	23 845 818
Investeringer			
Andre markedsbaserte finansielle instrumenter	8	78 108 591	60 346 857
Sum investeringer		78 108 591	60 346 857
Bankinnskudd, kontanter og lignende			
Bankinnskudd, kontanter og lignende	11	85 825 563	90 273 632
Sum bankinnskudd, kontanter og lignende		85 825 563	90 273 632
Sum omløpsmidler		265 585 578	226 891 404
SUM EIENDELER		303 855 372	261 334 534



BALANSE - EGENKAPITAL OG GJELD

Egenkapital

Innskutt egenkapital

Selskapskapital	5	5 266 754	5 266 754
Sum innskutt egenkapital		5 266 754	5 266 754

Opptjent egenkapital

Annen egenkapital	5	210 323 594	170 671 924
Sum opptjent egenkapital		210 323 594	170 671 924

Sum egenkapital		215 590 348	175 938 678
------------------------	--	--------------------	--------------------

Sum langsiktig gjeld		0	0
-----------------------------	--	----------	----------

Kortsiktig gjeld

Leverandørgjeld		16 061 320	11 386 295
-----------------	--	------------	------------

Betalbar skatt	6	11 856 379	7 840 021
----------------	---	------------	-----------

Skyldige offentlige avgifter		24 359 992	20 840 608
------------------------------	--	------------	------------

Utbytte		10 000 000	8 000 000
---------	--	------------	-----------

Annen kortsiktig gjeld	12	25 987 333	37 328 932
------------------------	----	------------	------------

Sum kortsiktig gjeld		88 265 024	85 395 856
-----------------------------	--	-------------------	-------------------

Sum gjeld		88 265 024	85 395 856
------------------	--	-------------------	-------------------

SUM EGENKAPITAL OG GJELD		303 855 372	261 334 534
---------------------------------	--	--------------------	--------------------



Organisasjonsnr: 916 034 334
SM-BYGG AS

NOTEOPPLYSNINGER - SELSKAP - alle poster oppgitt i hele tall

Note
1

Regnskapsprinsipper
Se vedlegg

Note
2

Antall årsverk i regnskapsåret
0.00

Sum Beløp

Balanseført verdi 31.12. Varige driftsmidler Immaterielle eiend.

Konsernregnskap

Morselskapet sitt navn

Forretningskontor for morselskapet

Begrunnelse for at datterselskap er utelatt fra konsolideringen

Samlet beløp - tilknyttet selskap Årets Fjorårets

Samlet beløp - foretak i samme konsern Årets Fjorårets

Samlet beløp - foretak i samme konsern Årets Fjorårets

Samlet beløp - felles kontrollert virksomhet Årets Fjorårets

Pantstillelse Beløp



Beholdning av egne aksjer Antall Pålydende Andel av aksjek.



Organisasjonsnr: 916 034 334
SM-BYGG AS

NOTEOPPLYSNINGER - KONSERN - alle poster oppgitt i hele tall

Note
1

Regnskapsprinsipper
Se vedlegg

Note
3

Antall årsverk i regnskapsåret
135.00

Sum Beløp

Balanseført verdi 31.12. Varige driftsmidler Immaterielle eiend.

Konsernregnskap

Morselskapet sitt navn

Forretningskontor for morselskapet

Begrunnelse for at datterselskap er utelatt fra konsolideringen

Samlet beløp - tilknyttet selskap Årets Fjorårets

Samlet beløp - foretak i samme konsern Årets Fjorårets

Samlet beløp - foretak i samme konsern Årets Fjorårets

Samlet beløp - felles kontrollert virksomhet Årets Fjorårets

Pantstillelse Beløp



Beholdning av egne aksjer Antall Pålydende Andel av aksjek.



KPMG AS
Langlandsveien 1
6010 Ålesund

Telephone +47 45 40 40 63
Fax +47 70 10 31 30
Internet www.kpmg.no
Enterprise 935 174 627 MVA

Til generalforsamlingen i SM-Bygg AS

Uavhengig revisors beretning

Konklusjon

Vi har revidert SM-Bygg AS' årsregnskap, som består av:

- selskapsregnskapet, som består av balanse per 31. desember 2021, resultatregnskap og kontantstrømpoppstilling for regnskapsåret avsluttet per denne datoen og noter til årsregnskapet, herunder et sammendrag av viktige regnskapsprinsipper, og
- konsernregnskapet, som består av balanse per 31. desember 2021, resultatregnskap og kontantstrømpoppstilling for regnskapsåret avsluttet per denne datoen og noter til årsregnskapet, herunder et sammendrag av viktige regnskapsprinsipper.

Etter vår mening

- oppfyller årsregnskapet gjeldende lovkrav,
- gir selskapsregnskapet et rettviseende bilde av selskapets finansielle stilling per 31. desember 2021 og av dets resultater og kontantstrømmer for regnskapsåret avsluttet per denne datoen i samsvar med regnskapslovens regler og god regnskapsskikk i Norge, og
- gir konsernregnskapet et rettviseende bilde av konsernets finansielle stilling per 31. desember 2021 og av dets resultater og kontantstrømmer for regnskapsåret avsluttet per denne datoen i samsvar med regnskapslovens regler og god regnskapsskikk i Norge.

Grunnlag for konklusjonen

Vi har gjennomført revisjonen i samsvar med de internasjonale revisjonsstandardene International Standards on Auditing (ISA-ene). Våre oppgaver og plikter i henhold til disse standardene er beskrevet nedenfor under *Revisors oppgaver og plikter ved revisjonen av årsregnskapet*. Vi er uavhengige av selskapet og konsernet slik det kreves i lov, forskrift og International Code of Ethics for Professional Accountants (inkludert internasjonale uavhengighetsstandarder) utstedt av the International Ethics Standards Board for Accountants (IESBA-reglene), og vi har overholdt våre øvrige etiske forpliktelser i samsvar med disse kravene. Innhentet revisjonsbevis er etter vår vurdering tilstrekkelig og hensiktsmessig som grunnlag for vår konklusjon.

Øvrig informasjon

Styret og daglig leder (ledelsen) er ansvarlige for informasjonen i årsberetningen. Øvrig informasjon omfatter informasjon i årsrapporten bortsett fra årsregnskapet og den tilhørende revisjonsberetningen. Vår konklusjon om årsregnskapet ovenfor dekker ikke informasjonen i årsberetningen.

I forbindelse med revisjonen av årsregnskapet er det vår oppgave å lese årsberetningen. Formålet er å vurdere hvorvidt det foreligger vesentlig inkonsistens mellom årsberetningen og årsregnskapet og den kunnskap vi har opparbeidet oss under revisjonen av årsregnskapet, eller hvorvidt informasjon i årsberetningen ellers fremstår som vesentlig feil. Vi har plikt til å rapportere dersom årsberetningen fremstår som vesentlig feil. Vi har ingenting å rapportere i så henseende.

Basert på kunnskapen vi har opparbeidet oss i revisjonen, mener vi at årsberetningen

- er konsistent med årsregnskapet og
- inneholder de opplysninger som skal gis i henhold til gjeldende lovkrav.

Offices in

KPMG AS, a Norwegian limited liability company and member firm of the KPMG network of independent member firms affiliated with KPMG International Cooperative ("KPMG International"), a Swiss entity

Statsautoriserte revisorer - medlemmer av Den norske Revisorforening

Oslo	Elverum	Mo i Rana	Stord
Alta	Finnshov	Molde	Stranda
Arendal	Hamar	Skien	Tromsø
Bergen	Haugesund	Sandnessjøen	Tvedestrand
Bodo	Kjeller	Sandnessjøen	Lynset
Drammen	Kristiansund	Stavanger	Ålesund



Ledelsens ansvar for årsregnskapet

Ledelsen er ansvarlig for å utarbeide årsregnskapet og for at det gir et rettviseende bilde i samsvar med regnskapslovens regler og god regnskapsskikk i Norge. Ledelsen er også ansvarlig for slik intern kontroll som den finner nødvendig for å kunne utarbeide et årsregnskap som ikke inneholder vesentlig feilinformasjon, verken som følge av misligheter eller utilsiktede feil.

Ved utarbeidelsen av årsregnskapet er ledelsen ansvarlig for å ta standpunkt til selskapets og konsernets evne til fortsatt drift og opplyse om forhold av betydning for fortsatt drift. Forutsetningen om fortsatt drift skal legges til grunn for årsregnskapet så lenge det ikke er sannsynlig at virksomheten vil bli avvirket.

Revisors oppgaver og plikter ved revisjonen av årsregnskapet

Vårt mål er å oppnå betryggende sikkerhet for at årsregnskapet som helhet ikke inneholder vesentlig feilinformasjon, verken som følge av misligheter eller utilsiktede feil, og å avgi en revisjonsberetning som inneholder vår konklusjon. Betryggende sikkerhet er en høy grad av sikkerhet, men ingen garanti for at en revisjon utført i samsvar med ISA-ene, alltid vil avdekke vesentlig feilinformasjon som eksisterer. Feilinformasjon kan oppstå som følge av misligheter eller utilsiktede feil. Feilinformasjon blir vurdert som vesentlig dersom den enkeltvis eller samlet med rimelighet kan forventes å påvirke økonomiske beslutninger som brukerne foretar basert på årsregnskapet.

Som del av en revisjon i samsvar med ISA-ene, utøver vi profesjonelt skjønn og utviser profesjonell skepsis gjennom hele revisjonen. I tillegg:

- identifiserer og vurderer vi risikoen for vesentlig feilinformasjon i regnskapet, enten det skyldes misligheter eller utilsiktede feil. Vi utformer og gjennomfører revisjons handlinger for å håndtere slike risikoen, og innhenter revisjonsbevis som er tilstrekkelig og hensiktsmessig som grunnlag for vår konklusjon. Risikoen for at vesentlig feilinformasjon som følge av misligheter ikke blir avdekket, er høyere enn for feilinformasjon som skyldes utilsiktede feil, siden misligheter kan innebære samarbeid, forfalskning, bevisste utelatelser, uriktige fremstillinger eller overstyring av internkontroll.
- opparbeider vi oss en forståelse av den interne kontroll som er relevant for revisjonen, for å utforme revisjons handlinger som er hensiktsmessige etter omstendighetene, men ikke for å gi uttrykk for en mening om effektiviteten av selskapets og konsernets interne kontroll.
- evaluerer vi om de anvendte regnskapsprinsippene er hensiktsmessige og om regnskapsestimaterne og tilhørende noteopplysninger utarbeidet av ledelsen er rimelige.
- konkluderer vi på hensiktsmessigheten av ledelsens bruk av fortsatt drift-forutsetningen ved avleggelsen av årsregnskapet, basert på innhentede revisjonsbevis, og hvorvidt det foreligger vesentlig usikkerhet knyttet til hendelser eller forhold som kan skape tvil av betydning om selskapets og konsernets evne til fortsatt drift. Dersom vi konkluderer med at det eksisterer vesentlig usikkerhet, kreves det at vi i revisjonsberetningen henleder oppmerksomheten på tilleggsopplysningene i årsregnskapet, eller, dersom slike tilleggsopplysninger ikke er tilstrekkelige, at vi modifierer vår konklusjon. Våre konklusjoner er basert på revisjonsbevis innhentet inntil datoen for revisjonsberetningen. Etterfølgende hendelser eller forhold kan imidlertid medføre at selskapet og konsernet ikke fortsetter driften.
- evaluerer vi den samlede presentasjonen, strukturen og innholdet i årsregnskapet, inkludert tilleggsopplysningene, og hvorvidt årsregnskapet gir uttrykk for de underliggende transaksjonene og hendelsene på en måte som gir et rettviseende bilde.
- innhenter vi tilstrekkelig og hensiktsmessig revisjonsbevis vedrørende den finansielle informasjonen til enhetene eller forretningsområdene i konsernet for å kunne gi uttrykk for en mening om det konsoliderte regnskapet. Vi er ansvarlige for å lede, følge opp og gjennomføre konsernrevisjonen. Vi alene er ansvarlige for vår revisjonskonklusjon.



Uavhengig revisors beretning - SM-Bygg AS

Vi kommuniserer med styret blant annet om det planlagte omfanget av revisjonen og til hvilken tid revisjonsarbeidet skal utføres. Vi utveksler også informasjon om forhold av betydning som vi har avdekket i løpet av revisjonen, herunder om eventuelle svakheter av betydning i den interne kontrollen.

Ålesund, 23. juni 2022
KPMG AS

Viggo H. Gundersen
Statsautorisert revisor



SM-BYGG AS
(ORG.NR. 916 034 334)

ÅRSBERETNING 2021

Virksomheten.

SM-Bygg AS er lokalisert til Stranda kommune, og i tillegg til investeringsaktiviteter driver selskapet utleie av modellrettigheter til datterselskapet Slettvoll Møbler AS.

Datterselskapet Slettvoll Møbler AS produserer og markedsfører møbler i høy kvalitet. Konsernets virksomhet for øvrig er detaljsalg av møbler i Oslo, Lillestrøm, Bærum, Trondheim, Ålesund, Malmø, Stockholm og København.

Forsknings- og utviklingsaktiviteter

Selskapet har for tiden ingen pågående forsknings- eller utviklingsaktiviteter.

Fortsatt drift.

Etter styrets oppfatning er forutsetningen om fortsatt drift til stede både for morselskap og konsern. Årsregnskapet for driftsåret 2021 er satt opp under denne forutsetning.

Arbeidsmiljø.

Morselskapet har ingen ansatte.

Arbeidsmiljøet i datterselskapene anses tilfredsstillende, bl.a. er etablert arbeidsmiljøutvalg med representanter fra bedriftsledelse, de ansatte og bedriftshelsetjeneste.

Se ellers årsberetning til datterselskapene.

Likestilling.

Morselskapet har ingen ansatte. Selskapets styre består av tre kvinner og en mann. Ca 10% av konsernets ansatte har minoritetsbakgrunn. Både styret og konsernets ledelse er bevisst på de samfunnsmessige forventningene om tiltak for å fremme likestilling og hindre diskriminering i virksomhetene og styret.

Ytre miljø.

Konsernets produkter anses ikke å ha negativ effekt på det ytre miljø.

Avfallshåndtering for produksjonsselskapet er basert på sortering, deponering/gjenvinning, og håndteres delvis av Miljøkvalitet AS i henhold til samarbeidsavtale, samt offentlige ordninger.

Se ellers årsberetning til datterselskapene.

Årsregnskapet.

Avtalene mellom SM-Bygg AS og Slettvoll Møbler AS er langsiktige.

Slettvoll Møbler AS omsetter det meste av sine produkter i det skandinaviske markedet.

Styret har ikke kjennskap til at det knytter seg vesentlig usikkerhet til årsregnskapet eller ekstraordinære forhold som har hatt påvirkning.

Etter styrets oppfatning gir årsregnskapet en tilfredsstillende beskrivelse av bedriftens og konsernets stilling ved årsskiftet. Selskapsregnskapet viser et årsoverskudd på 26.300.646.- Årets overskudd for konsernet er på kr 49.906.504,-.



Selskaps- og konsernets likviditetssituasjon vurderes som god. Kontantstrømoppstillingen i selskapsregnskapet viser en reduksjon i likviditet på 12,4 mill kr, slik at likviditetsbeholdning ved utgangen av 2021 var på 5,9 mill. Hovedpostene fra oppstillingen viser netto kontantstrøm fra operasjonelle aktiviteter på 17,8 mill kr, fra investeringsaktiviteter på -11,2 mill kr og fra finansieringsaktiviteter på -19,1 mill kr. Kontantstrømoppstilling i konsernet viser en reduksjon i likviditet på 4,4 mill kr, slik at likviditetsbeholdningen ved utgangen av 2021 var 85,8 mill kr. Hovedpostene fra oppstillingen viser netto kontantstrøm fra operasjonelle aktiviteter på 38,3 mill, fra investeringsaktiviteter på -23 mill kr og fra finansieringsaktiviteter på - 19,1 mill kr.

Framtidig utvikling.

Etter styrets oppfatning er morselskapets og konsernets finansielle stilling god. Egenkapitalandelen i morselskapet ved årsslutt er 91,9% mot 84,3% året før. Egenkapitalandelen i konsernet ved årsslutt er 71% mot 67,3% året før.

Finansiell risiko

Selskapet og konsernet er utsatt for kredittrisiko, renterisiko og valutarisiko i dets ordinære forretningsvirksomhet, og styrer mot å ha en akseptabel risiko innenfor disse områdene. Selskapet og konsernet har ikke langsiktig rentebærende gjeld. Risiko for svingninger i råvarepris sikres gjennom langsiktige avtaler om kjøp, samt inngåelse av avtaler med leverandører. Valutaeksposeringen anses ikke å være vesentlig.

Forslag til resultat anvendelse.

Styret foreslår at årets overskudd på kr 26.300.646,- disponeres på følgende måte; kr 10.000.000,- er utdelt som tilleggsutbytte og kr 16.300.646,- overføres til annen egenkapital.

Styret foreslår at konsernets overskudd på kr 49.906.504,- disponeres på følgende måte; Kr 39.906.504,- overføres til annen egenkapital og kr 10.000.000,- er utdelt som tilleggsutbytte.

Stranda, den 22. juni 2022

STYRET I SM-BYGG AS

Kjell Arvid Storeide
Styreformann

Mari Vik-Slettvoll
Styremedlem

Live Slettvoll Myklebust
Styremedlem

Torill Slettvoll
Styremedlem

Mariann Håbet
Daglig leder



SM-Bygg AS

Årsregnskap 2021



SM-Bygg AS Årsregnskap 2021

Resultatregnskap

	Note	2021	2020
Royaltyinntekter		1 812 161	1 376 899
Sum inntekter		1 812 161	1 376 899
Lønnskostnad	2	110 600	165 900
Annen driftskostnad	2	2 127 530	1 647 858
Driftsresultat		-425 970	-436 859
Annen finansinntekt	8	26 803 727	25 647 762
Annen finanskostnad	8	125 009	1 329 391
Ordinært resultat før skattekostnad		26 252 749	23 881 512
Skattekostnad på ordinært resultat	6	-47 897	-142 289
Ordinært resultat		26 300 646	24 023 801
Årsresultat		26 300 646	24 023 801
Foreslått utbytte	5	0	8 000 000
Tilleggsutbytte	5	10 000 000	0
Annen egenkapital	5	16 300 646	16 023 801
Sum anvendelse		26 300 646	24 023 801



SM-Bygg AS Årsregnskap 2021

Balanse

	Note	2021	2020
Eiendeler			
Anleggsmidler			
Utsatt skattefordel	6	205 129	157 232
Sum immaterielle eiendeler		205 129	157 232
Finansielle driftsmidler			
Investeringer i datterselskap	7	24 124 466	24 124 466
Investeringer i aksjer og andeler	7	4 588 753	4 492 751
Sum finansielle anleggsmidler		28 713 219	28 617 217
Sum anleggsmidler		28 918 348	28 774 449
Omløpsmidler			
Andre fordringer	4	20 211 539	18 286 312
Sum fordringer		20 211 539	18 286 312
Investeringer			
Markedsbaserte aksjer og andre verdipapirer	7	78 108 591	60 346 857
Sum investeringer		78 108 591	60 346 857
Bankinnskudd, kontanter og lignende		5 925 860	18 366 378
Sum omløpsmidler		104 245 990	96 999 547
Sum eiendeler		133 164 339	125 773 996



SM-Bygg AS


Årsregnskap 2021


Balanse

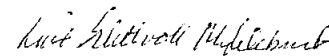
	Note	2021	2020
Egenkapital og gjeld			
Egenkapital			
Innskutt egenkapital			
Aksjekapital (48 760 950 aksjer á kr 0,108012)	5	5 266 754	5 266 754
Sum innskutt egenkapital		5 266 754	5 266 754
Opptjent egenkapital			
Annen egenkapital	5	117 094 797	100 794 152
Sum opptjent egenkapital		117 094 797	100 794 152
Sum egenkapital		122 361 551	106 060 906
Gjeld			
Kortsiktig gjeld			
Leverandørgjeld	4	612 275	19 030
Skyldige offentlige avgifter		0	10 600
Utbytte	5	10 000 000	8 000 000
Annen kortsiktig gjeld		190 512	11 683 460
Sum kortsiktig gjeld		10 802 787	19 713 090
Sum gjeld		10 802 787	19 713 090
Sum egenkapital og gjeld		133 164 339	125 773 996


Stranda, 22.06.2022

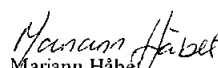
Styret for SM-Bygg AS


Kjell Arvid Storeide
Styreformann


Mari Vik-Slettvoll
Styremedlem


Live Slettvoll Myklebust
Styremedlem


Torill Slettvoll
Styremedlem


Mariann Håbet
Daglig leder



SM-Bygg AS Årsregnskap 2021

Kontantstrømpoppstilling

	01.01 - 31.12	
Note	2021	2020
Kontantstrømmer fra operasjonelle aktiviteter		
Resultat før skattekostnad	26 252 749	23 881 512
Periodens betalte skatt	0	0
Tap/gevinst ved salg av verdipapirer	-2 810 294	-568 155
Nedskrivning/oppkrivning verdipapirer	-3 755 662	-5 858 533
Ordinære avskrivninger	0	0
Endring i leverandørgjeld	593 245	-88 970
Effekt av valutakursendringer	0	0
Endring i andre tidsavgrensningsposter	-2 494 607	-11 446 761
Netto kontantstrøm fra operasjonelle aktiviteter	17 785 431	5 919 093
Kontantstrømmer fra investeringsaktiviteter		
Innbetalinger ved salg av verdipapirer	0	1 079 853
Innbetaling ved tilbakebet. av overkursfond	0	0
Utbetalinger ved kjøp av verdipapirer	-11 169 175	-316 473
Netto kontantstrøm fra investeringsaktiviteter	-11 169 175	763 380
Kontantstrømmer fra finansieringsaktiviteter		
Endringer i kassakreditt	0	0
Utbetalinger ved nedbetaling av kortsiktig gjeld	-11 056 774	0
Utbetalinger ved nedbetaling av langsiktig gjeld	0	0
Utbetalinger av utbytte	-8 000 000	-4 500 000
Netto kontantstrøm fra finansieringsaktiviteter	-19 056 774	-4 500 000
Netto endring i kontanter og kontantekvivalenter	-12 440 518	2 182 473
Kontanter og kontantekvivalenter 01.01	18 366 378	16 183 905
Kontanter og kontantekvivalenter 31.12	5 925 860	18 366 378



SM-Bygg AS Årsregnskap 2021

Noter

Note 1 Regnskapsprinsipper

Årsregnskapet er satt opp i samsvar med regnskapslovens bestemmelser og god regnskapsskikk.

Årsregnskapet er basert på de grunnleggende prinsipper om historisk kost, sammenlignbarhet, fortsatt drift, kongruens og forsiktighet. Transaksjoner regnskapsføres til verdien av vederlaget på transaksjonstidspunktet. Inntekter resultatføres når de er opptjent og kostnader sammenstilles med opptjente inntekter. Regnskapsprinsippene utdypes nedenfor. Når faktiske tall ikke er tilgjengelige på tidspunkt for regnskapsavleggelsen, tilsier god regnskapsskikk at ledelsen beregner et best mulig estimat for bruk i resultatregnskap og balanse. Det kan fremkomme avvik mellom estimerte og faktiske tall.

Eiendeler/gjeld som knytter seg til poster som forfaller til betaling innen ett år etter balansedagen, er klassifisert som omløpsmidler/kortsiktig gjeld. Vurdering av omløpsmidler/kortsiktig gjeld skjer til laveste/høyeste verdi av anskaffelseskost og virkelig verdi. Virkelig verdi er definert som antatt fremtidig salgspris redusert med forventede salgskostnader. Andre eiendeler er klassifisert som anleggsmidler. Vurdering av anleggsmidler skjer til anskaffelseskost. Anleggsmidler som forringes avskrives. Tilsvarende prinsipper legges normalt til grunn for gjeldsposter.

Enkelte poster er vurdert etter andre regler, og redegjøres for nedenfor:

Markedsbaserte aksjer

Markedsbaserte aksjer verdsettes etter RL§5-8 til markedsverdi.

Fordringer

Kundefordringer og andre fordringer oppføres til pålydende etter fradrag for avsetning til forventet tap. Avsetning til tap gjøres på grunnlag av en individuell vurdering av de enkelte fordringene. I tillegg gjøres det for øvrige kundefordringer en uspesifisert avsetning for å dekke antatt tap.

Investering i aksjer i datterselskap og øvrige langsiktige aksjer

Kostmetoden brukes som prinsipp for investeringer i andre selskaper.

Skatter

Skatter kostnadsføres når de påløper, det vil si at skattekostnaden er knyttet til det regnskapsmessige resultat før skatt. Skattekostnaden består av betalbar skatt (skatt på årets skattepliktige inntekt) og endring i netto utsatt skatt. Skattekostnaden fordeles på ordinært resultat og resultat av ekstraordinære poster i henhold til skattegrunnlaget. Utsatt skatt beregnes på bakgrunn av midlertidige forskjeller mellom regnskapsmessige og skattemessige verdier ved utgangen av regnskapsåret. Ved beregningen benyttes nominell skattesats. Positive og negative forskjeller vurderes mot hverandre innenfor samme tidsintervall. Utsatt skatt og utsatt skattefordel er presentert netto i balansen.

Utbytte

Prinsipp for inntektsføring av utbytte fra datterselskap er endret fra og med 2015. Utbytte inntektsføres i

Note 2 Lønnskostnader/ Antall ansatte / Godtgjørelser

Lønnskostnader med mer.

Selskapet har ikke hatt ansatte i 2021.

Det er ikke utbetalt lønn eller annen godtgjørelse i 2021. Styrehonorar utgjør kr 100.000,-.

Selskapet er ikke pliktig til å ha tjenestepensjonsordning etter lov om obligatorisk tjenestepensjon.

Revisor

Kostnadsført revisjonshonorar for 2021 utgjør kr 72.442,- og fordeler seg som følger:

Lovpålagt revisjon	53 342
Diverse bistand	19 100
Sum	<u>72 442</u>



SM-Bygg AS

Årsregnskap 2021

Note 3 Nærstående parter

Datterselskapet Slettvoll Møbler AS og datterdatterselskapene Slettvoll Bærum AS, Slettvoll Skøyen AS, Slettvoll Trondheim AS, Slettvoll Lillestrøm AS, Slettvoll Ålesund AS, Slettvoll Stockholm AB, Slettvoll Malmö AB, Slettvoll København Aps og Nye Slettvoll Møbler Eiendom AS regnes som nærstående parter.

Transaksjoner med nærstående parter skjer på vanlige forretningsmessige vilkår.

Mellomværende med selskaper i konsernet er spesifisert i note 4.

Utbetalinger til ledende personer er spesifisert i note 2.

Note 4 Mellomværende med selskap i samme konsern

	Andre kortsiktige fordringer		Annen kortsiktig gjeld	
	31.12.2021	31.12.2020	31.12.2021	31.12.2020
Foretak i samme konsern	20 052 184	18 116 418	551 762	0
	20 052 184	18 116 418	551 762	0

Note 5 Egenkapital og aksjonærinformasjon

Egenkapital:

	Aksjekapital	Ammen egenkapital	Sum
Egenkapital 31.12.2020	5 266 754	100 794 152	106 060 906
Årets endring i egenkapital:			
Tilleggsutbytte		-10 000 000	-10 000 000
Årsresultat		26 300 646	26 300 646
Egenkapital 31.12.2021	5 266 754	117 094 797	122 361 551

Aksjekapitalen i SM-Bygg AS pr. 31.12.2021 består av følgende aksjeklasser:

	Antall	Pålydende	Balansført
A-aksjer	48 760	0,108012	5 267
B-aksjer	48 225 067	0,108012	5 208 872
C-aksjer	487 123	0,108012	52 615
Sum aksjer	48 760 950	0,108012	5 266 754

Kun A-aksjene har stemmerett.

Eierstruktur:

Aksjonær i SM-Bygg AS pr. 31.12.2021

	A-aksjer	B-aksjer	C-aksjer	Eierandel	Stemmeandel
Torill Slettvoll	39 984	4 822 507	0	10 %	82 %
Anne Lise Slettvoll	0	0	487 123	1 %	0 %
Mari Vik-Slettvoll	4 388	21 701 280	0	45 %	9 %
Live Slettvoll Myklebust	4 388	21 701 280	0	45 %	9 %
Totalt antall aksjer	48 760	48 225 067	487 123	100 %	100 %



SM-Bygg AS Årsregnskap 2021

Note 6 Skatt

	01.01 - 31.12	
	2021	2020
Betalbar skatt fremkommer slik:		
Ordinært resultat før skattekostnad	26 252 749	23 881 512
Permanente forskjeller	0	-193
Permanente forskjeller aksjer	-6 431 809	-6 466 912
Mottatt aksjeutbytte	-20 038 657	-18 061 179
Inntektsført konsernbidrag	0	0
Mottatt konsernbidrag	0	0
Endring midlertidige forskjeller	0	0
Fremførbart underskudd	0	0
Grunnlag betalbar skatt	<u>-217 717</u>	<u>-646 772</u>
Betalbar skatt på årets resultat	0	0

Årets skattekostnad fremkommer slik:

Betalbar skatt på årets resultat	0	0
Brutto endring utsatt skatt	-47 897	-142 289
Årets totale skattekostnad	<u>-47 897</u>	<u>-142 289</u>

Spesifikasjon av grunnlag for utsatt skatt:

Forskjeller som utlignes:

Fusjonsfordring	0	0
Underskudd til fremføring	-932 415	-714 696
Sum	<u>-932 415</u>	<u>-714 696</u>
Utsatt skatt / utsatt skattefordel (-)	<u>-205 129</u>	<u>-157 232</u>

Sammenheng mellom skattekostnad og skatt beregnet som gjennomsnittelig nominell skattesats på resultat før skatt:

	2021
Ordinært resultat før skatt	26 252 749
Forventet inntektsskatt etter nom. skattesats	22 % 5 775 605
Effekt av permanente forskjeller	22 % -1 414 997
Mottatt utbytte	22 % -4 408 505
Skattekostnad i henhold til resultatregnskap	-47 897
Effektiv skattesats	-0,18 %



SM-Bygg AS

Årsregnskap 2021

Note 7 Investering i aksjer og andre verdipapirer

Selskapet hadde pr. 31.12 følgende aksjer og verdipapirer:
Kostmetoden er benyttet.

Oppført i balansen som:	Selskapenes aksjekapital	Antall aksjer	Pålydende tilsammen	Verdi i balansen	Stemmerett/ Eierandel
<i>Anleggsmidler:</i>					
<i>Aksjer i datterselskaper:</i>					
Slettvoll Møbler AS, Stranda	9 600 000	3 000	9 600 000	24 124 466	100,00 %
<i>Aksjer og andeler i andre selskaper:</i>					
Sparebank 1 Søre Sunnmøre		7 425	772 200	772 200	
DnB Private Equity IV (IS) AS			1 497 731	1 497 731	
Stranda Treningssenter AS		25	1 000	25 000	
Storfjordsambandet AS		30	30 000	30 000	
				<u>2 324 931</u>	
<i>Eiendomsfond</i>					
DEAS Eiendomsfond Norge 1 IS			2 263 822	<u>2 263 822</u>	

Omløpsmidler:

Markedsbaserte aksjer og andre verdipapirer:

	Kostpris	Verdi i balansen
Aksjefond	64 956 930	77 637 500
	<u>64 956 930</u>	<u>77 637 500</u>

Investeringene er ansett som en portefølje og vurdert til virkelig verdi.

Note 8 Sammenslåtte poster

	2021	2020
Sammenslåtte poster i resultatregnskap:		
Aksjeutbytte	38 657	61 179
Aksjeutbytte fra datterselskap	20 000 000	18 000 000
Gevinst ved avgang verdipapirer	2 849 899	1 490 736
Renteinntekter	159 510	237 314
Verdiendring verdipapirer	3 755 661	5 858 533
Annen finansinntekt	0	0
Finansinntekter	<u>26 803 727</u>	<u>25 647 762</u>
Rentekostnader	82 957	404 346
Andre finanskostnader	2 447	2 464
Nedskrivning markedsbaserte verdipapir	0	0
Tap ved avgang verdipapirer	39 605	922 581
Finanskostnader	<u>125 009</u>	<u>1 329 391</u>

Note 9 Finansiell markedsrisik og hendelser etter balansedagen

Selskapet har ikke rentebærende gjeld, og er derfor ikke nevneverdig utsatt for svingninger i rentemarkedet.
Selskapet har ikke balanseposter eller valutaposisjoner som gjør at en er eksponert for valutarisiko.



Konsernet SM-Bygg AS

Årsregnskap 2021



Konsernet SM-Bygg AS

Årsregnskap 2021

Resultatregnskap

		01.01 - 31.12	
	Note	2021	2020
Salgsinntekt	14	397 663 021	317 365 898
Annen driftsinntekt	14	9 038 190	7 286 470
Sum inntekter		406 701 211	324 652 368
Endring i beholdning av varer under tilvirkning og ferdig tilvirkede varer	2	-767 000	193 000
Varekostnad	2	158 102 433	123 452 714
Lønnskostnad	3	100 528 048	85 581 572
Avskrivning på varige driftsmidler	4	8 594 205	8 118 327
Annen driftskostnad	3	82 175 914	71 501 341
Driftsresultat		58 067 613	35 805 416
Annen finansinntekt	9	7 047 121	10 382 480
Annen finanskostnad	9	3 196 635	2 548 308
Ordinært resultat før skattekostnad		61 918 099	43 639 588
Skattekostnad på ordinært resultat	6	12 011 588	8 302 148
Årsresultat		49 906 504	35 337 435
Anvendelse av årsresultatet			
Foreslått utbytte	5	0	8 000 000
Tilleggsutbytte	5	10 000 000	0
Annen egenkapital	5	39 906 504	27 337 435
Sum anvendelse		49 906 504	35 337 435



Konsernet SM-Bygg AS

Årsregnskap 2021

Balanse

	Note	31.12.2021	31.12.2020
Eiendeler			
Anleggsmidler			
Immaterielle eiendeler			
Utsatt skattefordel	6	2 294 923	1 896 583
Sum immaterielle eiendeler		2 294 923	1 896 583
Varige driftsmidler			
Tomter, bygninger og annen fast eiendom	4/7	1 625 326	1 649 777
Maskiner, inventar o.l..	4/7	11 574 099	8 803 470
Transportmidler	4/7	1 414 000	1 850 950
Investering leide lokaler	4	14 923 254	13 729 404
Sum varige driftsmidler		29 536 679	26 033 601
Finansielle anleggsmidler			
Investeringer i aksjer og andeler	8	4 588 753	4 492 751
Andre fordringer		1 849 439	2 020 195
Sum finansielle anleggsmidler		6 438 192	6 512 946
Sum anleggsmidler		38 269 794	34 443 130
Omløpsmidler			
Varer	2/7	63 832 220	52 425 097
Fordringer			
Kundefordringer	7	13 068 303	8 047 512
Andre fordringer		24 750 901	15 798 306
Sum fordringer		37 819 204	23 845 818
Investeringer			
Markedsbaserte aksjer og andre verdipapirer	8	78 108 591	60 346 857
Sum investeringer		78 108 591	60 346 857
Bankinnskudd, kontanter og lignende	11	85 825 563	90 273 632
Sum omløpsmidler		265 585 578	226 891 404
Sum eiendeler		303 855 372	261 334 534



Konsernet SM-Bygg AS

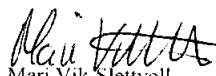
Årsregnskap 2021


Balanse

	Note	31.12.2021	31.12.2020
Egenkapital og gjeld			
Egenkapital			
Innskutt egenkapital			
Aksjekapital	5	5 266 754	5 266 754
Sum innskutt egenkapital		5 266 754	5 266 754
Opptjent egenkapital			
Annen egenkapital	5	210 323 594	170 671 924
Sum opptjent egenkapital		210 323 594	170 671 924
Sum egenkapital		215 590 348	175 938 678
Gjeld			
Kortsiktig gjeld			
Leverandørgjeld		16 061 320	11 386 295
Betalbar skatt	6	11 856 379	7 840 021
Skyldige offentlige avgifter		24 359 992	20 840 608
Utbytte		10 000 000	8 000 000
Annen kortsiktig gjeld	12	25 987 333	37 328 931
Sum kortsiktig gjeld		88 265 024	85 395 855
Sum gjeld		88 265 024	85 395 855
Sum egenkapital og gjeld		303 855 372	261 334 534

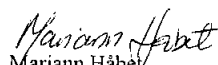
Stranda, 22.06.2022
Styret for SM-Bygg AS


Kjell Arvid Storeide
Styreformann


Mari Vik-Slettvoll
Styremedlem


Live Slettvoll Myklebust
Styremedlem


Torill Slettvoll
Styremedlem


Mariann Håbet
Daglig leder

**Konsernet SM-Bygg AS**

Årsregnskap 2021

Kontantstrømpstilling

		01.01 - 31.12	
	Note	2021	2020
Kontantstrømmer fra operasjonelle aktiviteter			
Resultat før skattekostnad		61 918 099	43 639 588
Periodens betalte skatt		-7 840 021	-2 575 709
Tap/gevinst ved salg av driftsmidler		-356 755	-197 950
Gevinst/tap ved salg av verdipapirer		-2 810 294	-568 155
Nedskrivning/oppklaring verdipapirer		-3 755 662	-5 858 533
Ordinære avskrivninger		8 594 205	8 118 327
Årets kostnadsføring aktiverte kostnader		0	0
Endring i varelager, kundefordringer og leverandørgjeld	9	-11 752 889	-106 223
Forskj. kostnadsført pensjon og inn-/utbetalinger i pensjonsordn.		0	0
Resultat v/bruk av egenkapital- og bruttometode		0	0
Effekt av valutakursendringer		0	0
Poster klassifisert som inv.- eller finansieringsaktiviteter		0	0
Endring i andre tidsavgrensingsposter		-5 689 869	7 261 379
Netto kontantstrøm fra operasjonelle aktiviteter		38 306 814	49 712 724
Kontantstrømmer fra investeringsaktiviteter			
Innbetalinger ved salg av varige driftsmidler		718 755	197 950
Utbetalinger ved kjøp av varige driftsmidler		-12 725 841	-3 534 969
Skattefunn driftsmidler		0	0
Innbetalinger ved salg av verdipapirer		0	1 079 853
Utbetalinger på andre lånefordringer		170 756	454 621
Utbetalinger ved kjøp av aksjer/andeler i andre foretak		-11 169 175	-316 473
Innbetalinger ved salg av andre investeringer		0	0
Netto kontantstrøm fra investeringsaktiviteter		-23 005 505	-2 119 018
Kontantstrømmer fra finansieringsaktiviteter			
Utbetalinger ved nedbetaling av kortsiktig gjeld		-11 056 774	0
Valutakorreksjon langsiktige fordringer		0	0
Utbetaling av konsernbidrag		0	0
Utbetalinger av utbytte		-8 000 000	-4 500 000
Netto kontantstrøm fra finansieringsaktiviteter		-19 056 774	-4 500 000
Valutakursendringer, kontanter og kontantekvivalenter		-692 604	1 200 532
Netto endring i kontanter og kontantekvivalenter		-4 448 069	44 294 238
Kontanter og kontantekvivalenter 01.01		90 273 632	45 979 394
Kontanter og kontantekvivalenter 31.12		85 825 563	90 273 632



Konsernet SM-Bygg AS

Årsregnskap 2021

Noter

Note 1 Konsolideringsprinsipper og regnskapsprinsipper

Konsernet består av følgende selskap:

SM-Bygg AS	morselskap
Slettvoll Møbler AS	datterselskap - 100%
Slettvoll Bærum AS	datter-datterselskap- stiftet i 1999. Eies 100% av Slettvoll Møbler AS
Slettvoll Skøyen AS	datter-datterselskap- stiftet i 2000. Eies 100% av Slettvoll Møbler AS
Slettvoll Lillestrøm AS	datter-datterselskap- stiftet i 2001. Eies 100% av Slettvoll Møbler AS
Slettvoll Trondheim AS	datter-datterselskap- stiftet i 2004. Eies 100% av Slettvoll Møbler AS
Slettvoll Ålesund AS	datter-datterselskap- stiftet i 2008. Eies 100% av Slettvoll Møbler AS
Slettvoll Stockholm AB	datter-datterselskap- stiftet i 2008. Eies 100% av Slettvoll Møbler AS
Slettvoll Malmø AB	datter-datterselskap- stiftet i 2008. Eies 100% av Slettvoll Møbler AS
Nye Slettvoll Møbler Eiendom AS	datter-datterselskap- stiftet i 2014. Eies 100% av Slettvoll Møbler AS
Slettvoll København Aps	datter-datterselskap- stiftet i 2019. Eies 100% av Slettvoll Møbler AS

Ved konsolideringen er kjøpsverdimetoden benyttet. Dette innebærer at kjøpesummen for aksjer og andeler i datterselskap er eliminert mot egenkapitalen i datterselskapet på kjøpstidspunktet.

Konsernregnskapet er basert på de grunnleggende prinsipper om historisk kost, sammenlignbarhet, fortsatt drift, kongruens og forsiktighet. Transaksjoner regnskapsføres til verdien av vederlaget på transaksjonstidspunktet. Inntekter resultatføres når de er opptjent og kostnader sammenstilles med opptjente inntekter. Regnskapsprinsippene utdypes nedenfor. Når faktiske tall ikke er tilgjengelige på tidspunkt for regnskapsavleggelsen, tilsier god regnskapskikk at ledelsen beregner et best mulig estimat for bruk i resultatregnskap og balanse. Det kan fremkomme avvik mellom estimerte og faktiske tall.

Eiendeler/gjeld som knytter seg til varekretsløpet og poster som forfaller til betaling innen ett år etter balansedagen, er klassifisert som omløpsmidler/kortsiktig gjeld. Vurdering av omløpsmidler/kortsiktig gjeld skjer til laveste/høyeste verdi av anskaffelseskost og virkelig verdi. Virkelig verdi er definert som antatt fremtidig salgspris redusert med forventede salgskostnader. Andre eiendeler er klassifisert som anleggsmidler. Vurdering av anleggsmidler skjer til anskaffelseskost. Anleggsmidler som forringes avskrives. Tilsvarende prinsipper legges normalt til grunn for gjeldsposter.

Enkelte poster er vurdert etter andre regler, og redegjøres for nedenfor:

Valuta

Pengeposter i utenlandsk valuta omregnes til balansedagens kurs.

Fordringer

Kundefordringer og andre fordringer oppføres til pålydende etter fradrag for avsetning til forventet tap. Avsetning til tap gjøres på grunnlag av en individuell vurdering av de enkelte fordringene. I tillegg gjøres det for øvrige kundefordringer en uspesifisert avsetning for å dekke antatt tap.

Varer

Råvarer og innkjøpte handelsvarer vurderes til anskaffelseskost. Egentilvirkede varer vurderes til det laveste av full tilvirkningskost og virkelig verdi.

Varige driftsmidler

Varige driftsmidler avskrives over forventet økonomisk levetid. Avskrivningene er fordelt lineært over antatt økonomisk levetid.

Pensjoner

Netto pensjonsforpliktelse på underfinansierte ordninger er balanseført som langsiktig rentefri gjeld, mens netto pensjonsmidler på overfinansierte ordninger er balanseført som langsiktig rentefri fordring dersom det er sannsynlig at overfinansieringen kan utnyttes.

Skatter

Skatter kostnadsføres når de påløper, det vil si at skattekostnaden er knyttet til det regnskapsmessige resultat før skatt. Skattekostnaden består av betalbar skatt (skatt på årets skattepliktige inntekt) og endring i netto utsatt skatt. Utsatt skatt beregnes på bakgrunn av midlertidige forskjeller mellom regnskapsmessige og skattemessige verdier ved utgangen av regnskapsåret. Ved beregningen benyttes nominell skattesats. Positive og negative forskjeller vurderes mot hverandre innenfor samme tidsintervall. Visse poster vurderes likevel særskilt, herunder pensjonsforpliktelser.

Utsatt skatt og utsatt skattefordel er presentert netto i balansen.



Konsernet SM-Bygg AS Årsregnskap 2021

Note 1 Konsolideringspinsipper og regnskapsprinsipper

Salgsinntekter

Salgsinntekter vurderes til virkelig verdi av vederlaget, netto etter fradrag for merverdiavgift, returer, rabatter og andre offentlige avgifter. Inntekt av salg av varer resultatføres når produktene er levert til kunden. Levering er ikke foretatt før produktet er sendt til avtalt sted og risiko for tap og ukurans er overført til kunden. Individuelle vurderinger basert på avtaler brukes som grunnlag for å estimere og regnskapsføre avsetninger for varereturer på salgstidspunktet.

Note 2 Varer

Varer	31.12.2021	31.12.2020	Endring
Råvarer	17 050 000	11 903 000	5 147 000
Varer under tilvirkning	739 000	567 000	172 000
Ferdigvarer	798 000	203 000	595 000
Ferdigvarer og handelsvarer	45 245 220	39 752 097	5 493 123
Varer	63 832 220	52 425 097	11 407 123

Varelageret er vurdert til det laveste av anskaffelseskost og virkelig verdi. For varer under tilvirkning og ferdige varer innebærer anskaffelseskost full tilvirkningskost.

Note 3 Lønnskostnader / Antall ansatte / Godtgjørelser / Pensjoner mm

Lønnskostnader mm.

	01.01 -31.12	
	2021	2020
Lønninger	80 698 354	70 249 295
Folketrygdavgift	11 871 960	9 373 378
Pensjonskostnader	809 375	686 905
Obligatorisk tjenstepensjon	3 759 641	2 767 816
Andre ytelser	3 388 718	2 504 178
Lønnskostnader	100 528 048	85 581 572

Gjennomsnittlig antall årsverk i 2021: 135

Godtgjørelser (i kroner) morselskap

	Daglig leder	Styret
Lønn	0	0
Annen godtgjørelse	0	100 000

Revisor

Kostnadsført revisjonshonorar for konsernet i 2021 utgjør kr. 968.144,- eks. mva, og fordeler seg som følger:

Lovpålagt revisjon	804 545
Andre tjenester utenfor revisjon	106 554
Sum	<u>911 099</u>



Konsernet SM-Bygg AS

Årsregnskap 2021

forts. note 3 - Obligatorisk tjenestepensjon

Konsernet er pliktig til å ha tjenestepensjonsordning etter lov om obligatorisk tjenestepensjon, og har pensjonsordning som tilfredsstiller kravene i denne loven. Konsernets ytelsesbaserte flerforetaksplan (AFP-ordningen) er regnskapsført som innskuddsbasert pensjonsplan fordi det ikke foreligger tilstrekkelig informasjon til å regnskapsføre planen som en ytelsesbasert plan.

I tillegg til AFP-ordningen har selskapet også en forpliktelse som omfatter en person med en fast årlig utbetaling.

	2021	2020
Obligatorisk tjenestepensjon	3 759 641	2 767 816
	0	
Avtalefestet pensjon	809 375	686 905
Periodisert arbeidsgiveravgift	0	0
Pensjon over drift	0	0
Netto pensjonskostnad	4 569 016	3 454 721

Note 4 Varige driftsmidler

	Tomter, bygninger	Investering leide lokaler	Transportmidler	Maskiner, inventar o.l.	31.12.2021 Sum	31.12.2020 Sum
Anskaffelseskost 01.01	13 106 126	36 069 741	6 296 587	30 749 383	86 221 837	83 787 306
Tilgang kjøpte driftsmidler	38 249	5 235 809	420 000	7 031 783	12 725 841	3 534 969
Tilgang v/fusjon SM Eiendom AS	0	0	0	0	0	0
Avgang	0	0	-2 319 091	-197 477	-2 516 568	-502 190
Kursjustering	0	0	0	0	0	0
Anskaffelseskost 31.12	13 144 375	41 305 550	4 397 496	37 583 689	96 431 110	86 820 085
Akk. avskrivninger 01.01	11 456 349	22 575 018	4 445 637	21 814 448	60 291 452	53 168 843
Avgang akkumulerte avskrivninger	0	0	-1 957 091	-197 477	-2 154 568	-502 190
Akk. avskrivninger 31.12	11 519 049	26 382 296	2 983 496	26 009 590	66 894 432	60 786 485
Balanseført verdi pr. 31.12	1 625 326	14 923 254	1 414 000	11 574 099	29 536 679	26 033 601
Årets avskrivninger	62 700	3 832 391	494 950	4 204 163	8 594 205	8 118 327
Økonomisk levetid	Inntil 14 år Lineær	Inntil 14 år Lineær	Inntil 5 år Lineær	Inntil 5 år Lineær		



Konsernet SM-Bygg AS

Årsregnskap 2021

Ikke balanseførte leieavtaler

Slettvoll Bærum AS, Slettvoll Skøyen AS, Slettvoll Trondheim AS, Slettvoll Lillestrøm AS, Slettvoll Ålesund AS, Slettvoll Malmö AB, Slettvoll Stockholm AB og Slettvoll København Aps holder til i leide lokaler. Disse er ikke balanseført da leieavtalen i hht god regnskapsskikk ikke er å anse som finansiell leasing. Årlig leie utgjør kr 23.300.000,- Større kostnader i forbindelse med vedlikehold i leid bygg blir balanseført og avskrevet over leietiden.

Note 5 Egenkapital og aksjonærinformasjon

Egenkapital:

	Aksjekapital	Annen egenkapital	Sum
Egenkapital 31.12.2020	5 266 754	170 671 924	175 938 678
Årets endring i egenkapital:			
Årsresultat		49 906 507	49 906 507
Omrégningsdifferanse valuta		-254 837	-254 837
Tilleggsutbytte		-10 000 000	-10 000 000
Egenkapital 31.12.2021	5 266 754	210 323 594	215 590 348

Aksjekapital og aksjonærinformasjon:

Aksjekapitalen i SM-Bygg AS pr. 31.12.2021 består av følgende aksjeklasser:

	Antall	Pålydende	Balanseført
A-aksjer	48 760	0,108012	5 267
B-aksjer	48 225 067	0,108012	5 208 872
C-aksjer	487 123	0,108012	52 615
Sum	48 760 950	0,108012	5 266 754

Kun A-aksjene har stemmerett.



Konsernet SM-Bygg AS

Årsregnskap 2021

Eierstruktur:

Aksjonær i SM-Bygg AS pr. 31.12.2021

	<u>A-aksjer</u>	<u>B-aksjer</u>	<u>C-aksjer</u>	<u>Eierandel</u>	<u>Stemmeandel</u>
Torill Slettvoll	39 984	4 822 507	0	10 %	82 %
Anne Lise Slettvoll	0	0	487 123	1 %	0 %
Mari Vik-Slettvoll	4 388	21 701 280	0	45 %	9 %
Live Slettvoll Myklebust	4 388	21 701 280	0	45 %	9 %
Totalt antall aksjer	48 760	48 225 067	487 123	100 %	100 %

Note 6 Skatt

	01.01 - 31.12	
	2021	2020
Årets skattekostnad fremkommer slik:		
Betalbar skatt på årets resultat	11 856 379	7 840 021
Brutto endring utsatt skatt	155 209	462 127
Virkning av endring i skatteregler	0	0
Årets totale skattekostnad	12 011 588	8 302 148

Betalbar skatt i balansen fremkommer slik:

	31.12.2021	31.12.2020
Betalbar skatt på årets resultat	11 856 379	7 840 021
Skattefunn	0	0
Sum betalbar skatt	11 856 379	7 840 021

Spesifikasjon av grunnlag for utsatt skatt:

Forskjeller som utlignes:

Anleggsmidler	-3 163 586	-3 184 789
Omløpsmidler	-6 110 000	-5 374 000
Valuta	0	1 255 417
Periodiserte kostnader	0	-45 686
Gjeld	-800 000	-800 000
Skattefunn	273 480	471 350
Underskudd til fremføring	-932 415	-714 696
Andre forskjeller	0	0
Sum	-10 732 521	-8 392 404
	-2 294 923	-1 896 583



Konsernet SM-Bygg AS Årsregnskap 2021

Note 7 Gjeld, pantstillelser, garantiansvar og avdragsprofil gjeld.

Bokført gjeld som er sikret ved pant ol.	31.12.2021	31.12.2020
Gjeld til kredittinstitusjoner, kortsiktig	0	0
Gjeld til kredittinstitusjoner, langsiktig	0	0
Sum	0	0

Bokført verdi av eiendeler stilt som sikkerhet for pantelikret gjeld:

Varelager	45 719 000	36 217 000
Kundefordringer *)	16 705 854	16 462 054
Driftsmidler	17 900 208	15 522 027
Sum	80 325 062	68 201 081

*) Inkluderer også interne kundefordringer som er eliminert i konsernregnskapet.

Det er opprettet konsernkontoavtale med konsernets hovedbankforbindelse. Følgende selskap inngår i avtalen: Slettvoll Møbler AS, Slettvoll Bærum AS, Slettvoll Skøyen AS, Slettvoll Trondheim AS, Slettvoll Lillestrøm AS og Slettvoll Ålesund AS. Kredittrammen er på kr 15.000.000,-. Konsernkreditten er ikke anvendt pr. 31.12.2021. I tillegg har konsernets bankforbindelse stilt garanti overfor A/S Storgaten 1 pålydende kr 650.000,-, O.Kyrresgt. 22 AS pålydende kr 910.478,-, Sirkeltomten II AS pålydende kr 630.000,-, Karenslyst Alle nr 7 AS kr 2.825.642,- og Oscar 28 Fastighet AB kr 1.760.569,- og Gladengveien 17 AS kr 1.240.000,-.

Note 8 Investering i aksjer og andre verdipapirer

Selskapet hadde pr. 31.12.21 følgende aksjer og verdipapirer: Kostmetoden er benyttet.

Oppført i balansen som:	Antall aksjer	Pålydende tilsammen	Verdi i balansen
<u>Anleggsmidler:</u>			
<u>Aksjer og andeler i andre selskaper:</u>			
Sparebanken 1 Søre Sunnmøre	104	772 200	772 200
DnB Private Equity IV (IS) AS		1 497 731	1 497 731
Stranda Treningssenter AS	25	1 000	25 000
Storfjordsambandet AS	30	30 000	30 000
			<u>2 324 931</u>
<u>Aksjer og andeler i andre selskaper:</u>			
DEAS Eiendomsfond Norge 1 IS			<u>2 276 320</u>

Omløpsmidler:

Markedsbaserte aksjer og andre verdipapirer:	Kostpris	Verdi i balansen
Aksjefond	64 956 930	77 637 500
	<u>64 956 930</u>	<u>77 637 500</u>

Investeringene er ansett som en portefølje og vurdert til virkelig verdi.



Konsernet SM-Bygg AS Årsregnskap 2021

Note 9 Sammenslåtte poster

Sammenslåtte poster i kontantstrømoppstillingen:

	2021	2020
Endring i varelager	-11 407 123	-4 534 855
Endring i kundefordringer	-5 020 791	5 416 331
Endring i leverandørgjeld	4 675 025	-987 699
Endring varelager, kundefordringer og leverandørgjeld	-11 752 889	-106 223

Sammenslåtte poster i resultatregnskap:

Aksjeutbytte	38 657	61 179
Gevinst ved avgang verdipapirer	2 849 899	1 490 736
Renteinntekter	175 857	330 451
Verdiendring verdipapirer	3 755 661	5 858 533
Andre finansinntekter	227 047	2 641 581
Finansinntekter	7 047 121	10 382 480
Rentekostnader	201 769	548 689
Andre finanskostnader	2 955 261	1 077 038
Nedskrivning markedsbaserte verdipapir	0	0
Tap ved avgang verdipapirer	39 605	922 581
Finanskostnader	3 196 635	2 548 308

Note 10 Nærstående parter

Alle selskaper som inngår i konsernet Slettvoll Møbler AS og konsernet SM-Bygg AS regnes som nærstående parter. Transaksjoner med nærstående parter skjer på vanlige forretningsmessige vilkår.

Note 11 Kontanter mm

	31.12.2021	31.12.2020
Bundet til dekning av skattetrekk	3 357 124	3 286 100

Note 12 Garantiavsetning

Det er avsatt kr 800.000,- til dekning av mulige fremtidige garantiarbeider. Avsetningen er uforandret fra fjoråret.

Note 13 Finansiell markedsrisiko og hendelser etter balansedagen

Konsernet har lån til markedsrente. Renterisikoen anses ikke som vesentlig.

Utvikling i valutakurser kan innebære både direkte og indirekte økonomisk risiko for konsernet. Det er ikke inngått avtaler av vesentlig betydning for å redusere denne risikoen pr. 31.12.2021.

Risiko for svingninger i råvarepriser sikres gjennom langsiktige avtaler om kjøp, samt inngåelse av avtaler med leverandører og andre aktører i markedet.



Konsernet SM-Bygg AS
Årsregnskap 2021

Note 14 Driftsinntekter

	<u>2021</u>	<u>2020</u>
Salgsinntekter	397 663 021	317 365 898
Annen driftsinntekt	9 038 190	7 286 470
Sum	<u>406 701 211</u>	<u>324 652 368</u>
 Geografisk fordeling:		
Norge	281 991 109	233 341 380
Sverige	94 199 846	69 184 839
Danmark	18 970 694	16 337 848
Andre land	11 539 562	5 788 301
Sum	<u>406 701 211</u>	<u>324 652 368</u>