



## ÅRSREGNSKAPET FOR REGNSKAPSÅRET 2024 - GENERELL INFORMASJON

### Enheten

Organisasjonsnummer: 995 372 312  
Organisasjonsform: Aksjeselskap  
Foretaksnavn: MIMAROLI INVEST A/S  
Forretningsadresse: Carl Lundgrens vei 9  
0283 OSLO

### Regnskapsår

Årsregnskapets periode: 01.01.2024 - 31.12.2024

### Konsern

Morselskap i konsern: Nei

### Regnskapsregler

Regler for små foretak benyttet: Ja  
Benyttet ved utarbeidelsen av årsregnskapet til selskapet: Regnskapslovens alminnelige regler

### Årsregnskapet fastsatt av kompetent organ

Bekreftet av representant for selskapet: r.larsen@vikenfiber.no  
Dato for fastsettelse av årsregnskapet: 23.04.2025

### Grunnlag for avgivelse

År 2024: Årsregnskapet er elektronisk innlevert  
År 2023: Tall er hentet fra elektronisk innlevert årsregnskap fra 2024

*Det er ikke krav til at årsregnskapet m.v. som sendes til Regnskapsregisteret er undertegnet. Kontrollen på at dette er utført ligger hos revisor/enhetens øverste organ. Sikkerheten ivaretas ved at innsender har rolle/rettighet for innsending av årsregnskapet via Altinn, og ved at det bekreftes at årsregnskapet er fastsatt av kompetent organ.*

Brønnøysundregistrene, 25.04.2026



## Resultatregnskap

Beløp i: NOK	Note	2024	2023
<b>RESULTATREGNSKAP</b>			
<b>Inntekter</b>			
Annen driftsinntekt		133 200	113 800
<b>Sum inntekter</b>		<b>133 200</b>	<b>113 800</b>
<b>Kostnader</b>			
Avskrivning på varige driftsmidler og immaterielle eiendeler		19 862	7 171
Annen driftskostnad		99 333	124 436
<b>Sum kostnader</b>		<b>119 195</b>	<b>131 606</b>
<b>Driftsresultat</b>		<b>14 005</b>	<b>-17 806</b>
<b>Finansinntekter og finanskostnader</b>			
Annen renteinntekt		228	0
Annen finansinntekt		0	395
<b>Sum finansinntekter</b>		<b>228</b>	<b>395</b>
Annen rentekostnad		0	11
Annen finanskostnad		0	100 000
<b>Sum finanskostnader</b>		<b>0</b>	<b>100 011</b>
<b>Netto finans</b>		<b>228</b>	<b>-99 616</b>
<b>Resultat før skattekostnad</b>		<b>14 233</b>	<b>-117 423</b>
Skattekostnad		1 455	0
<b>Årsresultat</b>		<b>12 778</b>	<b>-117 423</b>
<b>Overføringer og disponeringer</b>			
Tilleggsutbytte		0	6 000 000
Annen egenkapital		12 778	-6 117 423
<b>Sum overføringer og disponeringer</b>		<b>12 778</b>	<b>-117 423</b>



## Balanse

Beløp i: NOK	Note	2024	2023
<b>BALANSE - EIENDELER</b>			
<b>Anleggsmidler</b>			
<b>Immaterielle eiendeler</b>			
Sum immaterielle eiendeler		0	0
<b>Varige driftsmidler</b>			
Tomter, bygninger og annen fast eiendom	1	5 412 338	5 412 338
Driftsløsøre, inventar, verktøy, kontormaskiner, ol.	1	17 589	37 452
Sum varige driftsmidler		5 429 927	5 449 790
<b>Finansielle anleggsmidler</b>			
Investeringer i aksjer og andeler		1 455 000	1 455 000
Sum finansielle anleggsmidler		1 455 000	1 455 000
Sum anleggsmidler		6 884 927	6 904 790
<b>Omløpsmidler</b>			
<b>Varer</b>			
<b>Fordringer</b>			
Sum fordringer		0	0
<b>Investeringer</b>			
Sum investeringer		0	0
<b>Bankinnskudd, kontanter og lignende</b>			
Bankinnskudd, kontanter og lignende		570 330	543 876
Sum bankinnskudd, kontanter og lignende		570 330	543 876
Sum omløpsmidler		570 330	543 876
<b>SUM EIENDELER</b>		<b>7 455 257</b>	<b>7 448 666</b>

## BALANSE - EGENKAPITAL OG GJELD



### Balanse

Beløp i: NOK	Note	2024	2023
<b>Egenkapital</b>			
<b>Innskutt egenkapital</b>			
Aksjekapital	2	100 000	100 000
<b>Sum innskutt egenkapital</b>		<b>100 000</b>	<b>100 000</b>
<b>Opptjent egenkapital</b>			
Annen egenkapital	2	7 297 450	7 284 671
<b>Sum opptjent egenkapital</b>		<b>7 297 450</b>	<b>7 284 671</b>
<b>Sum egenkapital</b>		<b>7 397 450</b>	<b>7 384 671</b>
<b>Gjeld</b>			
<b>Langsiktig gjeld</b>			
Sum avsetninger for forpliktelser		0	0
<b>Annen langsiktig gjeld</b>			
Øvrig langsiktig gjeld		54 424	54 424
<b>Sum annen langsiktig gjeld</b>		<b>54 424</b>	<b>54 424</b>
<b>Sum langsiktig gjeld</b>		<b>54 424</b>	<b>54 424</b>
<b>Kortsiktig gjeld</b>			
Leverandørgjeld		1 928	4 020
Betalbar skatt	3	1 455	0
Annen kortsiktig gjeld		0	5 550
<b>Sum kortsiktig gjeld</b>		<b>3 383</b>	<b>9 570</b>
<b>Sum gjeld</b>		<b>57 808</b>	<b>63 994</b>
<b>SUM EGENKAPITAL OG GJELD</b>		<b>7 455 258</b>	<b>7 448 666</b>



## Brønnøysundregistrene

### ÅRSREGNSKAP FOR REGNSKAPSÅRET 2024 - GENERELL INFORMASJON

Journalnummer: 2025 391502

#### Enheten

Organisasjonsnummer: 995 372 312  
Organisasjonsform: Aksjeselskap  
Foretaksnavn: MIMAROLI INVEST A/S  
Forretningsadresse: Carl Lundgrens vei 9  
0283 OSLO

#### Regnskapsår

Årsregnskapets periode: 01.01.2024 - 31.12.2024

#### Konsern

Morselskap i konsern: Nei

#### Regnskapsregler

Regler for små foretak benyttet: Ja  
Benyttet ved utarbeidelsen av  
årsregnskapet til selskapet: Regnskapslovens alminnelige regler

#### Årsregnskapet fastsatt av kompetent organ

Bekreftet av representant for selskapet: r.larsen@vikenfiber.no  
Dato for fastsettelse av årsregnskapet: 23.04.2025

#### Revisjon

Selskapet har besluttet at årsregnskapet  
ikke skal revideres: Ja  
Årsregnskapet er utarbeidet av ekstern  
autorisert regnskapsfører: Ja  
Ekstern autorisert regnskapsfører har i  
løpet av regnskapsåret bistått ved den  
løpende regnskapsføringen eller utført  
andre tjenester for selskapet enn å  
utarbeide årsregnskapet: Ja

#### Grunnlag for avgivelse

År 2024: Årsregnskap er elektronisk innlevert.  
År 2023: Tall er hentet fra elektronisk innlevert årsregnskap fra 2024.

*Det er ikke krav til at årsregnskapet m.v. som sendes til Regnskapsregisteret er undertegnet. Kontrollen på at dette er utført ligger hos revisor/enhetens øverste organ. Sikkerheten ivaretas ved at innsender har rolle/rettighet for innsending av årsregnskapet via Altinn, og ved at det bekreftes at årsregnskapet er fastsatt av kompetent organ.*

Brønnøysundregistrene, 28.04.2025

---

Brønnøysundregistrene  
Postadresse: Postboks 900, 8910 Brønnøysund  
Telefon: 75 00 75 00  
E-post: firmapost@brreg.no Internett: www.brreg.no  
Organisasjonsnummer: 974 760 673



Organisasjonsnr: 995 372 312  
MIMAROLI INVEST A/S

## RESULTATREGNSKAP

<b>Beløp i: NOK</b>	<b>Note</b>	<b>2024</b>	<b>2023</b>
<b>RESULTATREGNSKAP</b>			
<b>Inntekter</b>			
Annen driftsinntekt		133 200	113 800
<b>Sum inntekter</b>		<b>133 200</b>	<b>113 800</b>
<b>Kostnader</b>			
Avskrivning på varige driftsmidler og immaterielle eiendeler		19 862	7 171
Annen driftskostnad		99 333	124 436
<b>Sum kostnader</b>		<b>119 195</b>	<b>131 606</b>
<b>Driftsresultat</b>		<b>14 005</b>	<b>-17 806</b>
<b>Finansinntekter og finanskostnader</b>			
Annen renteinntekt		228	0
Annen finansinntekt		0	395
<b>Sum finansinntekter</b>		<b>228</b>	<b>395</b>
Annen rentekostnad		0	11
Annen finanskostnad		0	100 000
<b>Sum finanskostnader</b>		<b>0</b>	<b>100 011</b>
<b>Netto finans</b>		<b>228</b>	<b>-99 616</b>
<b>Resultat før skattekostnad</b>		<b>14 233</b>	<b>-117 423</b>
Skattekostnad		1 455	0
<b>Årsresultat</b>		<b>12 778</b>	<b>-117 423</b>
<b>Overføringer og disponeringer</b>			
Tilleggsutbytte		0	6 000 000
Annen egenkapital		12 778	-6 117 423
<b>Sum overføringer og disponeringer</b>		<b>12 778</b>	<b>-117 423</b>



Organisasjonsnr: 995 372 312  
MIMAROLI INVEST A/S

## BALANSE

Beløp i: NOK	Note	2024	2023
<b>BALANSE - EIENDELER</b>			
<b>Anleggsmidler</b>			
<b>Immaterielle eiendeler</b>			
Sum immaterielle eiendeler		0	0
<b>Varige driftsmidler</b>			
Tomter, bygninger og annen fast eiendom	1	5 412 338	5 412 338
Driftsløsøre, inventar, verktøy, kontormaskiner, ol.	1	17 589	37 452
Sum varige driftsmidler		5 429 927	5 449 790
<b>Finansielle anleggsmidler</b>			
Investeringer i aksjer og andeler		1 455 000	1 455 000
Sum finansielle anleggsmidler		1 455 000	1 455 000
Sum anleggsmidler		6 884 927	6 904 790
<b>Omløpsmidler</b>			
<b>Varer</b>			
<b>Fordringer</b>			
Sum fordringer		0	0
<b>Investeringer</b>			
Sum investeringer		0	0
<b>Bankinnskudd, kontanter og lignende</b>			
Bankinnskudd, kontanter og lignende		570 330	543 876
Sum bankinnskudd, kontanter og lignende		570 330	543 876
Sum omløpsmidler		570 330	543 876
<b>SUM EIENDELER</b>		<b>7 455 257</b>	<b>7 448 666</b>
<b>BALANSE - EGENKAPITAL OG GJELD</b>			
<b>Egenkapital</b>			
<b>Innskutt egenkapital</b>			
Aksjekapital	2	100 000	100 000
Sum innskutt egenkapital		100 000	100 000



<b>Opptjent egenkapital</b>			
Annen egenkapital	2	7 297 450	7 284 671
<b>Sum opptjent egenkapital</b>		<b>7 297 450</b>	<b>7 284 671</b>
<b>Sum egenkapital</b>		<b>7 397 450</b>	<b>7 384 671</b>
<b>Gjeld</b>			
<b>Langsiktig gjeld</b>			
Sum avsetninger for forpliktelses		0	0
<b>Annen langsiktig gjeld</b>			
Øvrig langsiktig gjeld		54 424	54 424
<b>Sum annen langsiktig gjeld</b>		<b>54 424</b>	<b>54 424</b>
<b>Sum langsiktig gjeld</b>		<b>54 424</b>	<b>54 424</b>
<b>Kortsiktig gjeld</b>			
Leverandørgjeld		1 928	4 020
Betalbar skatt	3	1 455	0
Annen kortsiktig gjeld		0	5 550
<b>Sum kortsiktig gjeld</b>		<b>3 383</b>	<b>9 570</b>
<b>Sum gjeld</b>		<b>57 808</b>	<b>63 994</b>
<b>SUM EGENKAPITAL OG GJELD</b>		<b>7 455 258</b>	<b>7 448 666</b>



Organisasjonsnr: 995 372 312  
MIMAROLI INVEST A/S

NOTEOPPLYSNINGER - SELSKAP - alle poster oppgitt i hele tall

## Note

### Regnskapsprinsipper

Årsregnskapet er satt opp i samsvar med regnskapsloven og god regnskapsskikk for små foretak. Salgsinntekter Inntektsføring ved salg av varer skjer på leveringstidspunktet. Tjenester inntektsføres etter hvert som de leveres. Klassifisering og vurdering av balanseposter Anleggsmidler er eiendeler bestemt til varig eie eller bruk. Eiendeler som er knyttet til varekretsløpet er klassifisert som omløpsmidler. Tilsvarende klassifiseres gjeld som kortsiktig hvis gjelden forfaller til betaling innen ett år. Langsiktig gjeld er gjeld som forfaller senere enn ett år etter transaksjonsdagen. Første års avdrag på langsiktige fordringer og langsiktig gjeld klassifiseres likevel ikke som omløpsmiddel og kortsiktig gjeld. Omløpsmidler vurderes til laveste av anskaffelseskost og virkelig verdi. Kortsiktig gjeld balanseføres til nominelt beløp på etableringstidspunktet. Anleggsmidler vurderes til anskaffelseskost. Varige anleggsmidler avskrives etter en fornuftig avskrivningsplan. Anleggsmidlene nedskrives til virkelig verdi ved verdifall som ikke forventes å være forbigående. Langsiktig gjeld med unntak av andre avsetninger balanseføres til nominelt beløp på etableringstidspunktet. Varige driftsmidler Varige driftsmidler balanseføres og avskrives over driftsmidlenes levetid dersom de har antatt levetid over 3 år og har en kostpris som overstiger kr 30 000. Direkte vedlikehold av driftsmidler kostnadsføres løpende under driftskostnader, mens påkostninger eller forbedringer tillegges driftsmidlets kostpris og avskrives i takt med driftsmidlet. Forøvrig er følgende regnskapsprinsipper anvendt: Leieavtaler er ikke balanseført. Skatt Skattekostnaden i resultatregnskapet omfatter både periodens betalbare skatt og endring i utsatt skatt. Utsatt skatt er beregnet med 22% på grunnlag av de midlertidige forskjeller som eksisterer mellom regnskapsmessige og skattemessige verdier, samt skattemessig underskudd til fremføring ved utgangen av regnskapsåret. Skatteøkende og skattereduserende midlertidige forskjeller som reverserer eller kan reversere i samme periode er fastsatt og skattevirkningen er beregnet på nettogrunnlaget. Selskapet har ikke endret regnskapsprinsipp fra 2023 til 2024.

## Note

### Antall årsverk i regnskapsåret

0.00

<u>Sum</u>	<u>Beløp</u>
------------	--------------

## Note

1

### Varige driftsmidler og immaterielle eiendeler

<u>Anskaffelseskost 01.01.</u>	<u>Varige driftsmidler</u>	<u>Immaterielle eiend.</u>
--------------------------------	----------------------------	----------------------------



5456960.00 0.00

Anskaffelseskost 31.12. Varige driftsmidler Immaterielle eiend.  
5456960.00 0.00

Samlede av-/nedskrivn. Varige driftsmidler Immaterielle eiend.  
27033.00 0.00

Balanseført verdi 31.12. Varige driftsmidler Immaterielle eiend.  
5429927.00 0.00

Årets av-/nedskrivn. Varige driftsmidler Immaterielle eiend.  
19862.00 0.00

**Anskaffelseskost - balanseførte lånekostnader, egentilvirkede anleggsmidler**

**Goodwill spesifisert for hvert enkelt virksomhetskjøp**

**Avskrivningsplan for goodwill som er lenger enn fem år - begrunnelse**

**Mer om varige driftsmidler/immaterielle eiendeler**

**Konsernregnskap**

**Morselskapet sitt navn**

**Forretningskontor for morselskapet**

**Begrunnelse for at datterselskap er utelatt fra konsolideringen**

**Konsern, tilknyttet selskap m.v. - fordringer og gjeld**

**Fordringer**

Samlet beløp - tilknyttet selskap Årets Fjorårets

Samlet beløp - foretak i samme konsern Årets Fjorårets

Samlet beløp - foretak i samme konsern Årets Fjorårets

Samlet beløp - felles kontrollert virksomhet Årets Fjorårets

Pantstillelse Beløp

Beholdning av egne aksjer Antall Pålydende Andel av aksjek.



**Note**


**Lån og sikkerhetsstillelse til medlemmer**

Er det gitt lån eller sikkerhetsstillelse til ledende personer: Nei

**Opplysninger om:**

**Medlemmer av:**

**Mer om lån og sikkerhetsstillelse**




Årsregnskap for  
**MIMAROLI INVEST A/S**

995372312

Regnskapsår  
01.01.2024 - 31.12.2024



MIMAROLI INVEST A/S  
995 372 312




## Resultatregnskap

	Note	2024	2023
<b>Driftsinntekter</b>			
Annen driftsinntekt		133 200	113 800
<b>Sum driftsinntekter</b>		<b>133 200</b>	<b>113 800</b>
<b>Driftskostnader</b>			
Avskrivning på varige driftsmidler og immaterielle eiendeler		-19 862	-7 171
Annen driftskostnad		-99 333	-124 436
<b>Sum driftskostnader</b>		<b>-119 195</b>	<b>-131 606</b>
<b>Driftsresultat</b>		<b>14 005</b>	<b>-17 806</b>
<b>Finansinntekter</b>			
Annen renteinntekt		228	0
Annen finansinntekt		0	395
<b>Sum finansinntekter</b>		<b>228</b>	<b>395</b>
<b>Finanskostnader</b>			
Annen rentekostnad		0	-11
Annen finanskostnad		0	-100 000
<b>Sum finanskostnader</b>		<b>0</b>	<b>-100 011</b>
<b>Netto finans</b>		<b>228</b>	<b>-99 616</b>
<b>Resultat før skattekostnad</b>		<b>14 233</b>	<b>-117 423</b>
Skattekostnad		-1 455	0
<b>Årsresultat</b>		<b>12 778</b>	<b>-117 423</b>
<b>Overføringer</b>			
Tilleggsutbytte		0	6 000 000
Annen egenkapital		12 778	-6 117 423
<b>Sum overføringer</b>		<b>12 778</b>	<b>-117 423</b>



MIMAROLI INVEST A/S  
995 372 312




### Balanse

	Note	31.12.2024	31.12.2023
<b>EIENDELER</b>			
<b>Anleggsmidler</b>			
<b>Varige driftsmidler</b>			
Tomter, bygninger og annen fast eiendom	1	5 412 338	5 412 338
Driftsløsøre, inventar, verktøy, kontormaskiner, ol.	1	17 589	37 452
<b>Sum varige driftsmidler</b>		<b>5 429 927</b>	<b>5 449 790</b>
<b>Finansielle anleggsmidler</b>			
Investeringer i aksjer og andeler		1 455 000	1 455 000
<b>Sum finansielle anleggsmidler</b>		<b>1 455 000</b>	<b>1 455 000</b>
<b>Sum anleggsmidler</b>		<b>6 884 927</b>	<b>6 904 790</b>
<b>Omløpsmidler</b>			
<b>Bankinnskudd, kontanter og lignende</b>			
Bankinnskudd, kontanter og lignende		570 330	543 876
<b>Sum bankinnskudd, kontanter og lignende</b>		<b>570 330</b>	<b>543 876</b>
<b>Sum omløpsmidler</b>		<b>570 330</b>	<b>543 876</b>
<b>SUM EIENDELER</b>		<b>7 455 257</b>	<b>7 448 666</b>



MIMAROLI INVEST A/S  
995 372 312



### Balanse

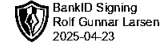
	Note	31.12.2024	31.12.2023
<b>EGENKAPITAL OG GJELD</b>			
<b>Egenkapital</b>			
<b>Innskutt egenkapital</b>			
Aksjekapital	2	100 000	100 000
<b>Sum innskutt egenkapital</b>		<b>100 000</b>	<b>100 000</b>
<b>Opptjent egenkapital</b>			
Annen egenkapital	2	7 297 450	7 284 671
<b>Sum opptjent egenkapital</b>		<b>7 297 450</b>	<b>7 284 671</b>
<b>Sum egenkapital</b>		<b>7 397 450</b>	<b>7 384 671</b>
<b>Gjeld</b>			
<b>Annen langsiktig gjeld</b>			
Øvrig langsiktig gjeld		54 424	54 424
<b>Sum annen langsiktig gjeld</b>		<b>54 424</b>	<b>54 424</b>
<b>Kortsiktig gjeld</b>			
Leverandørgjeld		1 928	4 020
Betalbar skatt	3	1 455	0
Annen kortsiktig gjeld		0	5 550
<b>Sum kortsiktig gjeld</b>		<b>3 383</b>	<b>9 570</b>
<b>Sum gjeld</b>		<b>57 808</b>	<b>63 994</b>
<b>SUM EGENKAPITAL OG GJELD</b>		<b>7 455 257</b>	<b>7 448 666</b>

OSLO, 23.04.2025

Rolf Gunnar Larsen  
styrets leder / daglig leder



MIMAROLI INVEST A/S  
995 372 312



## Noter

### Regnskapsprinsipper

Årsregnskapet er satt opp i samsvar med regnskapsloven og god regnskapsskikk for små foretak.

#### Salgsinntekter

Inntektsføring ved salg av varer skjer på leveringstidspunktet. Tjenester inntektsføres etter hvert som de leveres.

#### Klassifisering og vurdering av balanseposter

Anleggsmidler er eiendeler bestemt til varig eie eller bruk. Eiendeler som er knyttet til varekretsløpet er klassifisert som omløpsmidler. Tilsvarende klassifiseres gjeld som kortsiktig hvis gjelden forfaller til betaling innen ett år. Langsiktig gjeld er gjeld som forfaller senere enn ett år etter transaksjonsdagen. Første års avdrag på langsiktige fordringer og langsiktig gjeld klassifiseres likevel ikke som omløpsmiddel og kortsiktig gjeld.

Omløpsmidler vurderes til laveste av anskaffelseskost og virkelig verdi. Kortsiktig gjeld balanseføres til nominelt beløp på etableringstidspunktet. Anleggsmidler vurderes til anskaffelseskost. Varige anleggsmidler avskrives etter en fornuftig avskrivningsplan. Anleggsmidlene nedskrives til virkelig verdi ved verdifall som ikke forventes å være forbigående. Langsiktig gjeld med unntak av andre avsetninger balanseføres til nominelt beløp på etableringstidspunktet.

#### Varige driftsmidler

Varige driftsmidler balanseføres og avskrives over driftsmidlenes levetid dersom de har antatt levetid over 3 år og har en kostpris som overstiger kr 30 000. Direkte vedlikehold av driftsmidler kostnadsføres løpende under driftskostnader, mens påkostninger eller forbedringer tillegges driftsmidlets kostpris og avskrives i takt med driftsmidlet.

#### Forøvrig er følgende regnskapsprinsipper anvendt:

Leieavtaler er ikke balanseført.

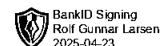
#### Skatt

Skattekostnaden i resultatregnskapet omfatter både periodens betalbare skatt og endring i utsatt skatt. Utsatt skatt er beregnet med 22% på grunnlag av de midlertidige forskjeller som eksisterer mellom regnskapsmessige og skattemessige verdier, samt skattemessig underskudd til fremføring ved utgangen av regnskapsåret. Skatteøkende og skattereduserende midlertidige forskjeller som reverserer eller kan reversere i samme periode er fastsatt og skattevirkningen er beregnet på nettogrunnlaget.

Selskapet har ikke endret regnskapsprinsipp fra 2023 til 2024.



MIMAROLI INVEST A/S  
995 372 312



## Antall årsverk

Selskapet har ikke hatt ansatte i løpet av regnskapsåret.

## Note 1 - Varige driftsmidler og immaterielle eiendeler

	Varige driftsmidler
Anskaffelseskost 01.01.	5 456 960
Tilgang i året	0
Avgang i året	0
<b>Anskaffelseskost 31.12.</b>	<b>5 456 960</b>
Samlede avskrivninger, nedskrivninger og reverseringer av nedskrivninger	-27 033
<b>Balanseført verdi per 31.12.</b>	<b>5 429 927</b>
Avskrivninger, nedskrivninger og reverseringer av nedskrivninger i regnskapsåret	19 862

## Note 2 - Egenkapital

	Aksjekapital	Opptjent egenkapital	Sum
Egenkapital 31.12.2023	100 000	7 284 671	7 384 671
Årsresultat	0	12 778	12 778
<b>Egenkapital 31.12.2024</b>	<b>100 000</b>	<b>7 297 450</b>	<b>7 397 450</b>

## Note 3 - Spesifisering av skatt

Skattekostnad	2024	2023
Betalbar skatt på alminnelig inntekt	1 455	0
<b>Skattekostnad</b>	<b>1 455</b>	<b>0</b>
<b>Skattepliktig inntekt</b>		
Resultat før skatt	14 233	-117 423
Permanente forskjeller	-228	102 124
+/- Endring i midlertidige forskjeller	11 362	-3 455
- Anvendelse av fremførbart underskudd	-18 754	0
<b>Skattepliktig inntekt</b>	<b>6 613</b>	<b>-18 754</b>
<b>Betalbar skatt i balansen</b>		
Betalbar skatt på årets resultat	1 455	0
<b>Betalbar skatt i balansen</b>	<b>1 455</b>	<b>0</b>

## Lån og sikkerhetsstillelse til ledende personer, eiere med videre

Det er ikke gitt lån eller sikkerhetsstillelse til medlemmer av styrende organer.



Årsregnskap for  
**MIMAROLI INVEST A/S**

995372312

Regnskapsår  
01.01.2024 - 31.12.2024



MIMAROLI INVEST A/S  
995 372 312

## Resultatregnskap

	Note	2024	2023
<b>Driftsinntekter</b>			
Annen driftsinntekt		133 200	113 800
<b>Sum driftsinntekter</b>		<b>133 200</b>	<b>113 800</b>
<b>Driftskostnader</b>			
Avskrivning på varige driftsmidler og immaterielle eiendeler		-19 862	-7 171
Annen driftskostnad		-99 333	-124 436
<b>Sum driftskostnader</b>		<b>-119 195</b>	<b>-131 606</b>
<b>Driftsresultat</b>		<b>14 005</b>	<b>-17 806</b>
<b>Finansinntekter</b>			
Annen renteinntekt		228	0
Annen finansinntekt		0	395
<b>Sum finansinntekter</b>		<b>228</b>	<b>395</b>
<b>Finanskostnader</b>			
Annen rentekostnad		0	-11
Annen finanskostnad		0	-100 000
<b>Sum finanskostnader</b>		<b>0</b>	<b>-100 011</b>
<b>Netto finans</b>		<b>228</b>	<b>-99 616</b>
<b>Resultat før skattekostnad</b>		<b>14 233</b>	<b>-117 423</b>
Skattekostnad		-1 455	0
<b>Årsresultat</b>		<b>12 778</b>	<b>-117 423</b>
<b>Overføringer</b>			
Tilleggsutbytte		0	6 000 000
Annen egenkapital		12 778	-6 117 423
<b>Sum overføringer</b>		<b>12 778</b>	<b>-117 423</b>



MIMAROLI INVEST A/S  
995 372 312

## Balanse

	Note	31.12.2024	31.12.2023
<b>EIENDELER</b>			
<b>Anleggsmidler</b>			
<b>Varige driftsmidler</b>			
Tomter, bygninger og annen fast eiendom	1	5 412 338	5 412 338
Driftsløsøre, inventar, verktøy, kontormaskiner, ol.	1	17 589	37 452
<b>Sum varige driftsmidler</b>		<b>5 429 927</b>	<b>5 449 790</b>
<b>Finansielle anleggsmidler</b>			
Investeringer i aksjer og andeler		1 455 000	1 455 000
<b>Sum finansielle anleggsmidler</b>		<b>1 455 000</b>	<b>1 455 000</b>
<b>Sum anleggsmidler</b>		<b>6 884 927</b>	<b>6 904 790</b>
<b>Omløpsmidler</b>			
<b>Bankinnskudd, kontanter og lignende</b>			
Bankinnskudd, kontanter og lignende		570 330	543 876
<b>Sum bankinnskudd, kontanter og lignende</b>		<b>570 330</b>	<b>543 876</b>
<b>Sum omløpsmidler</b>		<b>570 330</b>	<b>543 876</b>
<b>SUM EIENDELER</b>		<b>7 455 257</b>	<b>7 448 666</b>



MIMAROLI INVEST A/S  
995 372 312

## Balanse

	Note	31.12.2024	31.12.2023
<b>EGENKAPITAL OG GJELD</b>			
<b>Egenkapital</b>			
<b>Innskutt egenkapital</b>			
Aksjekapital	2	100 000	100 000
<b>Sum innskutt egenkapital</b>		<b>100 000</b>	<b>100 000</b>
<b>Opptjent egenkapital</b>			
Annen egenkapital	2	7 297 450	7 284 671
<b>Sum opptjent egenkapital</b>		<b>7 297 450</b>	<b>7 284 671</b>
<b>Sum egenkapital</b>		<b>7 397 450</b>	<b>7 384 671</b>
<b>Gjeld</b>			
<b>Annen langsiktig gjeld</b>			
Øvrig langsiktig gjeld		54 424	54 424
<b>Sum annen langsiktig gjeld</b>		<b>54 424</b>	<b>54 424</b>
<b>Kortsiktig gjeld</b>			
Leverandørgjeld		1 928	4 020
Betalbar skatt	3	1 455	0
Annen kortsiktig gjeld		0	5 550
<b>Sum kortsiktig gjeld</b>		<b>3 383</b>	<b>9 570</b>
<b>Sum gjeld</b>		<b>57 808</b>	<b>63 994</b>
<b>SUM EGENKAPITAL OG GJELD</b>		<b>7 455 257</b>	<b>7 448 666</b>

OSLO, 23.04.2025

Rolf Gunnar Larsen  
styrets leder / daglig leder



MIMAROLI INVEST A/S  
995 372 312

## Noter

### Regnskapsprinsipper

Årsregnskapet er satt opp i samsvar med regnskapsloven og god regnskapsskikk for små foretak.

#### Salgsinntekter

Inntektsføring ved salg av varer skjer på leveringstidspunktet. Tjenester inntektsføres etter hvert som de leveres.

#### Klassifisering og vurdering av balanseposter

Anleggsmidler er eiendeler bestemt til varig eie eller bruk. Eiendeler som er knyttet til varekretsløpet er klassifisert som omløpsmidler. Tilsvarende klassifiseres gjeld som kortsiktig hvis gjelden forfaller til betaling innen ett år. Langsiktig gjeld er gjeld som forfaller senere enn ett år etter transaksjonsdagen. Første års avdrag på langsiktige fordringer og langsiktig gjeld klassifiseres likevel ikke som omløpsmiddel og kortsiktig gjeld.

Omløpsmidler vurderes til laveste av anskaffelseskost og virkelig verdi. Kortsiktig gjeld balanseføres til nominelt beløp på etableringstidspunktet. Anleggsmidler vurderes til anskaffelseskost. Varige anleggsmidler avskrives etter en fornuftig avskrivningsplan. Anleggsmidlene nedskrives til virkelig verdi ved verdifall som ikke forventes å være forbigående. Langsiktig gjeld med unntak av andre avsetninger balanseføres til nominelt beløp på etableringstidspunktet.

#### Varige driftsmidler

Varige driftsmidler balanseføres og avskrives over driftsmidlenes levetid dersom de har antatt levetid over 3 år og har en kostpris som overstiger kr 30 000. Direkte vedlikehold av driftsmidler kostnadsføres løpende under driftskostnader, mens påkostninger eller forbedringer tillegges driftsmidlets kostpris og avskrives i takt med driftsmidlet.

#### Forøvrig er følgende regnskapsprinsipper anvendt:

Leieavtaler er ikke balanseført.

#### Skatt

Skattekostnaden i resultatregnskapet omfatter både periodens betalbare skatt og endring i utsatt skatt. Utsatt skatt er beregnet med 22% på grunnlag av de midlertidige forskjeller som eksisterer mellom regnskapsmessige og skattemessige verdier, samt skattemessig underskudd til fremføring ved utgangen av regnskapsåret. Skatteøkende og skattereduserende midlertidige forskjeller som reverserer eller kan reversere i samme periode er fastsatt og skattevirkningen er beregnet på nettogrunnlaget.

Selskapet har ikke endret regnskapsprinsipp fra 2023 til 2024.



MIMAROLI INVEST A/S  
995 372 312

## Antall årsverk

Selskapet har ikke hatt ansatte i løpet av regnskapsåret.

## Note 1 - Varige driftsmidler og immaterielle eiendeler

	Varige driftsmidler
Anskaffelseskost 01.01.	5 456 960
Tilgang i året	0
Avgang i året	0
<b>Anskaffelseskost 31.12.</b>	<b>5 456 960</b>
Samlede avskrivninger, nedskrivninger og reverseringer av nedskrivninger	-27 033
<b>Balansført verdi per 31.12.</b>	<b>5 429 927</b>
Avskrivninger, nedskrivninger og reverseringer av nedskrivninger i regnskapsåret	19 862

## Note 2 - Egenkapital

	Aksjekapital	Opptjent egenkapital	Sum
Egenkapital 31.12.2023	100 000	7 284 671	7 384 671
Årsresultat	0	12 778	12 778
<b>Egenkapital 31.12.2024</b>	<b>100 000</b>	<b>7 297 450</b>	<b>7 397 450</b>

## Note 3 - Spesifisering av skatt

Skattekostnad	2024	2023
Betalbar skatt på alminnelig inntekt	1 455	0
<b>Skattekostnad</b>	<b>1 455</b>	<b>0</b>
<b>Skattepliktig inntekt</b>		
Resultat før skatt	14 233	-117 423
Permanente forskjeller	-228	102 124
+/- Endring i midlertidige forskjeller	11 362	-3 455
- Anvendelse av fremførbart underskudd	-18 754	0
<b>Skattepliktig inntekt</b>	<b>6 613</b>	<b>-18 754</b>
<b>Betalbar skatt i balansen</b>		
Betalbar skatt på årets resultat	1 455	0
<b>Betalbar skatt i balansen</b>	<b>1 455</b>	<b>0</b>

## Lån og sikkerhetsstillelse til ledende personer, eiere med videre

Det er ikke gitt lån eller sikkerhetsstillelse til medlemmer av styrende organer.