



ÅRSREGNSKAPET FOR REGNSKAPSÅRET 2022 - GENERELL INFORMASJON

Enheten

Organisasjonsnummer: 914 739 969
Organisasjonsform: Aksjeselskap
Foretaksnavn: BEKO NORDIC AS
Forretningsadresse: Karenslyst allé 2
0278 OSLO

Regnskapsår

Årsregnskapets periode: 01.01.2022 - 31.12.2022

Konsern

Morselskap i konsern: Nei

Regnskapsregler

Regler for små foretak benyttet: Nei
Benyttet ved utarbeidelsen av årsregnskapet til selskapet: Regnskapslovens alminnelige regler

Årsregnskapet fastsatt av kompetent organ

Bekreftet av representant for selskapet: Per Kristian Ervik
Dato for fastsettelse av årsregnskapet: 27.06.2023

Grunnlag for avgivelse

År 2022: Årsregnskapet er elektronisk innlevert
År 2021: Tall er hentet fra elektronisk innlevert årsregnskap fra 2022

Det er ikke krav til at årsregnskapet m.v. som sendes til Regnskapsregisteret er undertegnet. Kontrollen på at dette er utført ligger hos revisor/enhetens øverste organ. Sikkerheten ivaretas ved at innsender har rolle/rettighet for innsending av årsregnskapet via Altinn, og ved at det bekreftes at årsregnskapet er fastsatt av kompetent organ.

Brønnøysundregistrene, 04.08.2024



Resultatregnskap

Beløp i: NOK	Note	2022	2021
RESULTATREGNSKAP			
Inntekter			
Salgsinntekt	2,3	717 923 825	635 473 986
Annen driftsinntekt	3	12 974 756	17 520 596
Sum inntekter		730 898 581	652 994 582
Kostnader			
Varekostnad		596 297 834	528 670 783
Lønnskostnad	4,5	58 472 824	54 360 361
Avskrivning på varige driftsmidler og immaterielle eiendeler	6	1 132 754	925 875
Annen driftskostnad	4,7	86 918 614	75 758 669
Sum kostnader		742 822 026	659 715 688
Driftsresultat		-11 923 445	-6 721 106
Finansinntekter og finanskostnader			
Annen finansinntekt		10 675 279	11 504 590
Sum finansinntekter		10 675 279	11 504 590
Verdireduksjon andre finansielle instrumenter vurdert til virkelig verdi		1 540 992	360 649
Annen finanskostnad		14 216 468	6 908 616
Sum finanskostnader		15 757 460	7 269 265
Netto finans		-5 082 181	4 235 325
Ordinært resultat før skattekostnad		-17 005 626	-2 485 781
Ordinært resultat etter skattekostnad		-17 005 626	-2 485 781
Årsresultat		-17 005 626	-2 485 781
Overføringer og disponeringer			
Overføringer til/fra annen egenkapital		-17 005 626	-3 123 781
Sum overføringer og disponeringer		-17 005 626	-3 123 781



Balanse

Beløp i: NOK	Note	2022	2021
BALANSE - EIENDELER			
Anleggsmidler			
Immaterielle eiendeler			
Konsesjoner, patenter, lisenser, varemerker og lignende rettigheter	6	71	457 709
Utsatt skattefordel	8	9 062 064	9 062 064
Sum immaterielle eiendeler		9 062 135	9 519 773
Varige driftsmidler			
Driftsløsøre, inventar, verktøy, kontormaskiner og lignende	6	1 516 254	1 717 813
Sum varige driftsmidler		1 516 254	1 717 813
Finansielle anleggsmidler			
Andre fordringer		1 600 723	1 602 722
Sum finansielle anleggsmidler		1 600 723	1 602 722
Sum anleggsmidler		12 179 112	12 840 308
Omløpsmidler			
Varer			
Varer	9	1 426 702	679 746
Sum varer		1 426 702	679 746
Fordringer			
Kundefordringer	10	338 267 105	209 850 176
Andre fordringer	10	7 726 249	5 867 258
Konsernfordringer	10	54 621 718	65 041 536
Sum fordringer		400 615 072	280 758 970
Investeringer			
Andre finansielle instrumenter			95 500
Sum investeringer			95 500
Bankinnskudd, kontanter og lignende			
Bankinnskudd, kontanter og lignende	11	53 287 398	16 448 040
Sum bankinnskudd, kontanter og lignende		53 287 398	16 448 040



Balanse

Beløp i: NOK	Note	2022	2021
Sum omløpsmidler		455 329 172	297 982 256
SUM EIENDELER		467 508 284	310 822 564
BALANSE - EGENKAPITAL OG GJELD			
Egenkapital			
Innskutt egenkapital			
Selskapskapital	13,14	1 000 000	1 000 000
Overkurs	14	3 003 253	3 003 253
Sum innskutt egenkapital		4 003 253	4 003 253
Opptjent egenkapital			
Annen egenkapital	14	-11 286 529	5 719 099
Sum opptjent egenkapital		-11 286 529	5 719 099
Sum egenkapital		-7 283 276	9 722 352
Sum langsiktig gjeld		0	0
Kortsiktig gjeld			
Derivate		1 499 744	54 253
Leverandørgjeld	10	9 109 050	5 463 237
Skyldige offentlige avgifter		8 085 428	3 649 608
Kortsiktig konserngjeld	10	327 072 035	222 513 863
Annen kortsiktig gjeld		129 025 303	69 419 251
Sum kortsiktig gjeld		474 791 560	301 100 212
Sum gjeld		474 791 560	301 100 212
SUM EGENKAPITAL OG GJELD		467 508 284	310 822 564



Grundig Nordic AS
Org.nr: 914 739 969

Årsrapport for 2022

Årsberetning

Årsregnskap

- Resultatregnskap
- Balanse
- Kontantstrømoppstilling
- Noter

Revisjonsberetning

Side 1



Grundig Nordic AS

Org.nr: 914 739 969

Årsberetning 2022

Grundig Nordic AS

Adresse: KARENSLYST ALLE 2, 0278 OSLO

Org.nr: 914 739 969 MVA

Virksomhetens art

Grundig Nordic AS driver handel med hjemmeelektronikk og husholdningsapparater. Selskapet har forretningslokale i Oslo. Selskapet har en registrert filial i Danmark.

Rettsvisende oversikt

Styret mener at årsregnskapet gir et rettsvisende bilde av Grundig Nordic AS's eiendeler og gjeld, finansielle stilling og resultat.

Redegjørelse for foretakets utsikter

Styret i Grundig Nordic AS mener selskapet er godt posisjonert for fremtidig utvikling av det nordiske hjemmeelektronikkmarkedet. Selskapet har de senere år styrket sin posisjon i markedet for hvitevarer. Selskapet har økt omsetningen fra NOK 635.473.986 i 2021 til NOK 717.923.825 i 2022. Omsetningen i Danmark utgjorde NOK 269.892.753 for 2022.

Kostnadene er under god kontroll, og det gjennomføres løpende effektiviseringsforbedringer. Grundig startet i 2013 med salg av hvitevarer under merkevarene Beko og Blomberg og lanserte selv hvitevarer under eget merke Grundig i 2014. Fremover er det i tillegg fokus på kjøkken- og entreprisemarkedet.

Det er ikke inntruffet omstendigheter etter årsskiftet som er av betydning for vurderingen av selskapets videre drift. I 2022 opplevde selskapet en betydelig økning i sitt kostnadsbilde herunder økte priser på råvarer, komponentmangel samt økte energi og fraktkostnader. Selskapet klarte bare delvis å reflektere disse endringene i prisøkninger til kundene i 2022 som har påvirket selskapets resultat. Vi forventer et tilsvarende kostnadsbilde i 2023 da det er stor usikkerhet i verdensmarkedet, men selskapet vil gjøre nødvendige grep for å minimere den negative effekten.

Finansiell risiko

Selskapets finansielle risiko er først og fremst knyttet til valutavsvingninger. Konsernet foretar hedging operasjoner for alle datterselskaper månedlig for å minimalisere denne risiko. Varelageret i selskapet holdes på ett minimum for å redusere risikoen for ukurans og verdien av varelageret blir vurdert månedlig for evt. valutavariasjoner.

Selskapet har mange kunder og de største kjedene innenfor husholdningselektronikk i Norden utgjør majoriteten av selskapets omsetning. All omsetning er kredittforsikret og risiko for tap på fordringer anses derfor som begrenset. Tradisjonelt har det kun vært mindre tap de siste år.

Egenkapital

Egenkapitalen er redusert med NOK 17.005.628 til NOK -7.283.276 i 2022 mot NOK 9.722.352 i 2021. Egenkapitalprosenten er redusert fra 3,1 % i 2021 til -1,5 % i 2022.

Kontantstrøm

Samlet kontantstrøm fra operasjonelle aktiviteter i selskapet var på NOK -59.919.561 i 2022 mot NOK -57.738.223 i 2021. Samlede investeringer i varige driftsmidler utgjorde NOK 473.557 i 2022. Likviditetssituasjonen anses tilfredsstillende, og selskapet har ingen bankkreditt.

Fortsatt drift

I samsvar med regnskapsloven § 3-3 bekreftes det at forutsetningene for fortsatt drift er til stede og at årsregnskapet er avlagt under denne forutsetningen. Selv om Egenkapitalen ble negativ som følge av resultatet i 2022, ser prognosen for 2023 positiv ut, og selskapet forventer å oppnå positiv EK 1. halvår driftsåret.

Side 2



Grundig Nordic AS

Org.nr: 914 739 969

Styret informeres løpende om utviklingen, og vil gjøre nødvendige evalueringer av kostnadsnivå dersom det blir avvik fra prognose. Morselskap vil støtte driften ved behov.

Arbeidsmiljø

Styret anser arbeidsmiljøet som tilfredsstillende, og har ikke iverksatt spesielle tiltak på dette området i 2022. Det har ikke vært skader eller ulykker i 2022. Samlet sykefravær utgjør 4,8%.

Likestilling

Selskapet har i 2022 sysselsatt totalt 52 ansatte, og styret har hatt fire medlemmer. Fordelingen blant de ansatte har vært 15 kvinner og 37 menn, mens styret har bestått av fire menn. Gjennomsnittslønnen for kvinner ligger likt med gjennomsnittslønnen for menn. Likestilling er etter vår mening godt ivaretatt i selskapet og det iverksettes derfor ikke ytterligere tiltak innen området. Se vedlegg med detaljer om likestilling og diskriminering i selskapet.

Diskriminering

Selskapet arbeider aktivt for å forhindre diskriminering som følge av nedsatt funksjonsevne, etnisitet, nasjonal opprinnelse, hudfarge, religion eller livssyn. Aktivitetene omfatter blant annet rekruttering, lønns- og arbeidsvilkår, forfremmelse, utviklingsmuligheter og beskyttelse mot trakassering. Grundig Nordic AS har som målsetning å reflektere befolkningen i nærområdet. I stillingsannonse har man oppfordret personer til å søke uansett alder, kjønn, funksjonsevne eller kulturell bakgrunn. Se vedlegg med detaljer om likestilling og diskriminering i selskapet.

Ytre miljø

Selskapet er tilknyttet Elretur i Norge og Danmark. Gjennom avregning av miljøbidrag sikres returer og behandling av utrangerte/kasserte elektroniske produkter i henhold til lovgivningen. Konsernet utgir en årlig bærekraftrapport som viser de initiativer selskapet har på kort og lang sikt.

Lenke til gruppens bærekraftrapport:

https://www.arcelikglobal.com/media/6938/arcelik21_sustainability_report.pdf


Forsikring for styrets medlemmer og daglig leder


Selskapet har en ansvarsforsikring for styret og daglig leder, tegnet gjennom vårt morselskap. Forsikringen dekker juridisk ansvar (saksomkostninger og potensielle tap) for urettmessige handlinger begått av en forsikret person i hans/hennes lederskap.


Åpenhetsloven


Selskapet har utarbeidet en redegjørelse i forbindelse med kravene i åpenhetsloven som er publisert via selskapets hjemmeside <https://www.grundig.com/no-no/juridiske-koblinger/aopenhetsloven>

Oslo, 27. juni 2023
Styret for Grundig Nordic AS


Fatih Kemal Ebiclioglu
Styreleder


Hakan Hamdi Bulgurlu
Styremedlem


Mehmet Ragip Balcioglu
Styremedlem


Per Kristian Ervik
Styremedlem Daglig leder/adm. dir

Side 3



Grundig Nordic AS

Org.nr: 914 739 969

Resultatregnskap 01.01-31.12

	Note	2022	2021
Driftsinntekter			
Salgsinntekt	2, 3	717 923 825	635 473 986
Annen driftsinntekt	3	12 974 756	17 520 596
Sum driftsinntekter		<u>730 898 580</u>	<u>652 994 583</u>
Driftskostnader			
Varekostnad		596 297 834	528 670 783
Lønnskostnad	4, 5	58 472 824	54 360 361
Avskrivning	6	1 132 754	925 875
Annen driftskostnad	4, 7, 7	86 918 614	75 758 670
Sum driftskostnader		<u>742 822 027</u>	<u>659 715 687</u>
Driftsresultat		<u>-11 923 447</u>	<u>-6 721 105</u>
Finansinntekter og finanskostnader			
Annen finansinntekt		10 675 279	11 504 590
Verdiendring finansielle instrumenter, virkelig verdi		-1 540 992	-360 649
Annen finanskostnad		14 216 468	6 908 617
Netto finansposter		<u>-5 082 181</u>	<u>4 235 324</u>
Ordinært resultat før skattekostnad		<u>-17 005 628</u>	<u>-2 485 781</u>
Skattekostnad på ordinært resultat	8	<u>0</u>	<u>638 000</u>
Årsresultat		<u>-17 005 628</u>	<u>-3 123 781</u>
Overføringer og disponeringer			
Overføringer annen egenkapital	14	-17 005 628	-3 123 781



Grundig Nordic AS

Org.nr: 914 739 969

Balanse pr. 31. desember

	Note	2022	2021
Anleggsmidler			
<i>Immaterielle eiendeler</i>			
Konsesjoner, patenter, lisenser og varemerker	6	71	457 709
Utsatt skattefordel	8	9 062 064	9 062 064
Sum immaterielle eiendeler		<u>9 062 135</u>	<u>9 519 773</u>
<i>Varige driftsmidler</i>			
Driftsløsøre, inventar, verktøy, kontormaskiner ol	6	1 516 254	1 717 813
<i>Finansielle anleggsmidler</i>			
Andre fordringer		1 600 723	1 602 723
Sum anleggsmidler		<u>12 179 112</u>	<u>12 840 309</u>
Omløpsmidler			
<i>Varer</i>			
Varer	9	<u>1 426 702</u>	<u>679 746</u>
<i>Fordringer</i>			
Kundefordringer	10	392 104 267	258 729 071
Andre fordringer	10	8 510 805	22 029 900
Sum fordringer		<u>400 615 072</u>	<u>280 758 971</u>
<i>Investeringer</i>			
Andre finansielle instrumenter		0	95 500
Bankinnskudd, kontanter og lignende	11	<u>53 287 398</u>	<u>16 448 040</u>
Sum omløpsmidler		<u>455 329 172</u>	<u>297 982 257</u>
Sum eiendeler		<u>467 508 284</u>	<u>310 822 567</u>




Grundig Nordic AS


Org.nr: 914 739 969


Balanse pr. 31. desember


	Note	2022	2021
Egenkapital			
<i>Innskutt egenkapital</i>			
Aksjekapital	13, 14	1 000 000	1 000 000
Overkurs	14	3 003 253	3 003 253
Sum innskutt egenkapital	14	<u>4 003 253</u>	<u>4 003 253</u>
<i>Opptjent egenkapital</i>			
Annen egenkapital	14	-11 286 529	5 719 099
Sum egenkapital	14,15	<u>-7 283 276</u>	<u>9 722 353</u>
Gjeld			
<i>Kortsiktig gjeld</i>			
Derivater		1 499 744	54 253
Leverandørgjeld	10	240 491 600	227 977 102
Skyldige offentlige avgifter	11	8 085 428	3 649 608
Annen kortsiktig gjeld	10, 12	224 714 788	69 419 252
Sum kortsiktig gjeld		<u>474 791 560</u>	<u>301 100 214</u>
Sum gjeld		<u>474 791 560</u>	<u>301 100 214</u>
Sum egenkapital og gjeld		<u>467 508 284</u>	<u>310 822 567</u>

Oslo, 27. juni 2023


Fatih Kemal Ebicioglu
Styreleder


Hakan Hamdi Balgurlu
Styremedlem


Mehmet Ragip Balcioglu
Styremedlem


Per Kristian Ervik
Styremedlem Daglig leder/adm. dir



Grundig Nordic AS

Org.nr: 914 739 969

Kontantstrømoppstilling 01.01-31.12

	Note	2022	2021
Kontantstrømmer fra operasjonelle aktiviteter			
Resultat før skattekostnad		-17 005 628	-2 485 781
Periodens betalte skatt	8	0	-4 875 733
Ordinære avskrivninger	6	1 132 754	925 875
Endring i varelager, kundefordringer og leverandørgjeld	9,10	-121 607 652	-33 022 175
Endring i andre tidsavgrensingsposter	11	77 560 965	-16 280 409
Netto kontantstrøm fra operasjonelle aktiviteter		<u>-59 919 561</u>	<u>-55 738 223</u>
Kontantstrømmer fra investeringsaktiviteter			
Utbetalinger ved kjøp av varige driftsmidler	6	-473 557	-438 926
Innbetalt på kortsiktige og langsiktige fordringer		2 000	0
Andre finansielle instrumenter		1 540 992	419 624
Andre finansielle instrumenter		0	-58 975
Utbetalinger på kortsiktige og langsiktige fordringer		0	-7 373
Netto kontantstrøm fra investeringsaktiviteter		<u>1 069 435</u>	<u>-85 650</u>
Kontantstrømmer fra finansieringsaktiviteter			
Utbetalinger av utbytte		0	-31 410 000
Netto endring i konsernkonto		95 689 484	0
Netto kontantstrøm fra finansieringsaktiviteter		<u>95 689 484</u>	<u>-31 410 000</u>
Netto endring i likvider i året		36 839 358	-87 233 873
Kontanter og bankinnskudd per 01.01	11	16 448 040	103 681 913
Kontanter og bankinnskudd per. 31.12		<u>53 287 398</u>	<u>16 448 040</u>



Grundig Nordic AS

Org.nr: 914 739 969

Noter til regnskapet for 2022

NOTE 1 - REGNSKAPSPRINSIPPER

Årsregnskapet er satt opp i samsvar med regnskapslovens bestemmelser og god regnskapsskikk.

Selskapet inngår i konsolidering til Koc Holding A.S., Tyrkia.

Salgsinntekter

Inntektsføring ved salg av varer skjer på leveringstidspunktet. Tjenester inntektsføres i takt med utførelsen. Andelen av salgsinntekter som knytter seg til fremtidige serviceytelser balanseføres som uopptjent inntekt ved salget, og inntektsføres deretter i takt med levering av ytelsene.

Klassifisering og vurdering av balanseposter

Omløpsmidler og kortsiktig gjeld omfatter poster som forfaller til betaling innen ett år etter balansedagen, samt poster som knytter seg til varekretsløpet. Øvrige poster er klassifisert som anleggsmiddel/langsiktig gjeld.

Omløpsmidler vurderes til laveste av anskaffelseskost og virkelig verdi. Kortsiktig gjeld balanseføres til nominelt beløp på etableringstidspunktet.

Anleggsmidler vurderes til anskaffelseskost, men nedskrives til virkelig verdi ved verdifall som ikke forventes å være forbigående. Anleggsmidler med begrenset økonomisk levetid avskrives planmessig. Langsiktig gjeld balanseføres til nominelt beløp på etableringstidspunktet.

Fordringer

Kundefordringer og andre fordringer er oppført i balansen til pålydende etter fradrag for avsetning til forventet tap. Avsetning til tap gjøres på grunnlag av individuelle vurderinger av de enkelte fordringene.

Varebeholdninger

Lager av innkjøpte varer er verdsatt til laveste av anskaffelseskost og virkelig verdi. Anskaffelseskost vurderes etter FIFO- prinsippet. Egentilvirkede ferdigvarer og varer under tilvirkning er vurdert til full tilvirkningskost. Det foretas nedskrivning for påregnelig ukurans.

Valuta

Pengeposter i utenlandsk valuta er vurdert til kursen ved regnskapsårets slutt.

Konsernet foretar hedging operasjoner for alle datterselskaper månedlig for å minimalisere denne risikoen ved valutasingninger.

Valutatap/-gevinst er av disse transaksjoner føres som finanskostnad/ -inntekt i regnskapet.

Varige driftsmidler

Varige driftsmidler balanseføres og avskrives over driftsmidlets forventede økonomiske levetid. Direkte vedlikehold av driftsmidler kostnadsføres løpende under driftskostnader, mens påkostninger eller forbedringer tillegges driftsmidlets kostpris og avskrives i takt med driftsmidlet. Dersom gjenvinnbart beløp av driftsmiddelet er lavere enn balanseført verdi foretas nedskrivning til gjenvinnbart beløp. Gjenvinnbart beløp er det høyeste av netto salgsverdi og verdi i bruk. Verdi i bruk er nåverdien av de fremtidige kontantstrømmene som eiendelen vil generere.

Leasing / leieavtaler

Selskapet har kun operasjonell leasing. Ingen av leasingavtalene er balanseført.



Grundig Nordic AS

Org.nr: 914 739 969

Noter til regnskapet for 2022

Pensjoner

Den ytelsesbaserte pensjonsavtalen ble sagt opp per 31.12.2016 og endret til avtaler med innskuddsbasert pensjonsopptjening.

Selskapet har ikke pensjonsforpliktelser fra den ytelsesbasert pensjonsavtalen da alle ansatte har fått fripoliser fra forsikringsselskapet.

Selskapets pensjonsordninger tilfredsstiller kravene i henhold til loven.

Skatter

Skattekostnad består av betalbar skatt og endring i utsatt skatt. Utsatt skatt/skattefordel er beregnet på alle forskjeller mellom regnskapsmessig og skattemessig verdi på eiendeler og gjeld. Utsatt skatt er beregnet med 22% på grunnlag av de midlertidige forskjeller som eksisterer mellom regnskapsmessige og skattemessige verdier, samt skattemessig underskudd til fremføring ved utgangen av regnskapsåret Netto utsatt skattefordel balanseføres i den grad det er sannsynlig at denne kan bli nyttiggjort.

Betalbar skatt og utsatt skatt er regnskapsført direkte mot egenkapitalen i den grad skattepostene relaterer seg til egenkapitaltransaksjoner.

Kontantstrømoppstilling

Kontantstrømoppstillingen er utarbeidet etter den indirekte metode. Kontanter og kontantekvivalenter omfatter kontanter, bankinnskudd og andre kortsiktige, likvide plasseringer.

Bruk av estimater

Ledelsen har brukt estimater og forutsetninger som har påvirket resultatregnskapet og verdsettelsen av eiendeler og gjeld, samt usikre eiendeler og forpliktelser på balansedagen under utarbeidelsen av årsregnskapet i henhold til god regnskapsskikk.

NOTE 2 - SALGSINTEKTER

<i>Pr. virksomhetsområde</i>	2022	2021
Inntekter fra salg av husholdningsmaskiner	701 380 336	628 102 510
Inntekter fra salg av små husholdningsapparater	13 117 875	8 354 800
Inntekter fra salg av radio, fjernsyn, audio	3 425 614	-983 324
Sum	<u>717 923 825</u>	<u>635 473 986</u>

Der av er salg følgende geografisk fordelt:

Salg til Norge

Inntekter fra salg av husholdningsmaskiner	432 764 199	326 536 827
Inntekter fra salg av små husholdningsapparater	11 781 149	7 196 276
Inntekter fra salg av radio, fjernsyn, audio	3 485 724	-901 924
Sum	<u>448 031 072</u>	<u>332 831 179</u>

Salg til Danmark

Inntekter fra salg av husholdningsmaskiner	268 616 137	301 565 682
Inntekter fra salg av små husholdningsapparater	1 336 726	1 158 525
Inntekter fra salg av radio, fjernsyn, audio	-60 110	-81 400
Sum	<u>269 892 753</u>	<u>302 642 807</u>



Grundig Nordic AS

Org.nr: 914 739 969

Noter til regnskapet for 2022

NOTE 3 - NÆRSTÅENDE PARTNER

Ytelser til ledende ansatte er omtalt i note 4, og mellomværende med konsernselskaper er omtalt i note 9.

Selskapet har driftstransaksjoner med 9 selskaper i samme konsern fra Sverige, Tyrkia, Romania, Østerrike, Tyskland, Storbritannia, Polen og Nederland.

Vesentlige transaksjoner	Land	2022	2021
Cost of goods	TYR, DE, SE, NL, RO, PL, GB	616 077 556	544 488 140
Cost license	NL	6 062 974	4 976 918
Cost technical services,	TYR, DE	9 316 319	10 324 616
Cost central services	DE	0	1 928 019
Income administrativ services	SE	13 984 565	19 819 535
Income technical services	TYR, SE, DE	0	455 506
Other income warranty	TYR, RO	15 852 331	23 346 877
Other Income	TYR, SE, RO, DE	2 227 879	1 063 896
Cost marketing and other cost	TYR, DE	2 583 221	108 958
Cost administrativ services	DE, SE, NL	7 561 118	3 656 894
Cost insurance	TYR	652 422	0

NOTE 4 - LØNSKOSTNADER, ANTALL ÅNSATTE, LÅN TIL ANSATTE OG GODTGJØRELSE TIL REVISOR

Lønnskostnader	2022	2021
Lønninger	44 742 182	39 963 698
Arbeidsgiveravgift	6 026 762	5 646 275
Pensjonskostnader	2 837 816	2 572 026
Andre ytelser	5 771 377	7 473 657
Offentlig tilskudd /sykepengen	-905 312	-1 295 295
Sum	<u>58 472 825</u>	<u>54 360 361</u>

2 022 2 021

Gjennomsnittlig antall årsverk
Selskapet har sysselsatt

50 49
52 49

Ytelser til ledende personer

	2022	2021
Lønn	2 900 778	2 544 041
Pensjonsutgifter	165 222	158 185
Andre godtgjørelser	36 530	27 903
Bil	178 154	0

Alle ansatte har en bonusavtale.

Det ble ikke betalt ytelser til styret.

Side 10



Grundig Nordic AS

Org.nr: 914 739 969

Noter til regnskapet for 2022

Selskapet er pliktig til å ha tjenstepensjonsordning etter lov om obligatorisk tjenstepensjon. Selskapets pensjonsordninger tilfredsstiller kravene i denne lov.

Lån og sikkerhetsstillelse til ledende ansatte, tillitsvalgte og aksjeeiere mv.

Det er ikke gitt lån eller sikkerhetsstillelse til ledende ansatte, tillitsvalgte og aksjeeiere.

Godtgjørelse til revisor er fordelt på følgende:

	2022	2021
Lovpålagt revisjon	532 140	276 100
Skatterådgivning DK	87 864	82 713
Andre tjenester	178 210	40 000
Sum	<u>798 214</u>	<u>398 813</u>

Merverdiavgift er ikke inkludert i revisjonshonoraret.

NOTE 5 - PENSJON

Selskapets pensjonsordninger tilfredsstiller kravene i lov om obligatorisk tjenstepensjon. Innskuddspensjonen inklusive arbeidsgiveravgift kostnadsføres løpende. Innskuddsordningen omfatter 50 ansatte pr 31.12.2022.

Pensjonskostnader

	2022	2021
Kostnader ved innskuddsordning Danmark	432 177	469 670
Kostnader ved innskuddsordning Norge	2 405 639	2 102 356
Sum	<u>2 837 816</u>	<u>2 572 026</u>

NOTE 6 - VARIGE DRIFTSMIDLER OG IMMATERIELLE EIENDELER

	Innredning i leid bygg	License Software EDP	Kontormaskiner	Driftsløsøre, inventar, verktøy mm.	Sum
Anskaffelseskost 01.01.	77 826	2 288 351	1 661 499	2 420 547	6 448 223
Tilgang kjøpte driftsmidler	0	0	328 979	144 578	473 557
Anskaffelseskost 31.12.	<u>77 826</u>	<u>2 288 351</u>	<u>1 990 478</u>	<u>2 565 125</u>	<u>6 921 780</u>
Akk.avskrivning 31.12.	-34 945	-2 288 280	-1 356 914	-1 725 316	-5 405 455
Balanseført pr. 31.12.	<u>42 881</u>	<u>71</u>	<u>633 564</u>	<u>839 809</u>	<u>1 516 325</u>
Årets avskrivninger	7 783	457 638	319 667	347 665	1 132 753
Økonomisk levetid	10 År	5 År	3 - 10 År	3 - 10 År	
Avskrivningsplan	Linear	Linear	Linear	Linear	

Side 11



Grundig Nordic AS

Org.nr: 914 739 969

Noter til regnskapet for 2022

NOTE 7 - LEIEAVTALER

Leie er en avtale om kontor i Oslo med 5 år/utløp i 2025.

	2022	2021
<i>Leie</i>		
Kontorleie/parkering	3 082 469	2 508 509
Sum leiekostnad	<u>3 082 469</u>	<u>2 508 509</u>
<i>Leasing-biler: og maskiner</i>		
Avtalt 36-48 måneder med gjenværende kontrakttid 1 til 4 år	1 013 583	1 211 820
Sum leasingkostnader for biler og maskiner	<u>1 013 583</u>	<u>1 211 820</u>

Selskapet har kun operasjonell leasing. Ingen av leieavtalen er kapitalisert.

NOTE 8 - SKATT

Årets skattekostnad fordeler seg på:

	2022	2021
Betalbar skatt	0	638 000
Årets totale skattekostnad	<u>0</u>	<u>638 000</u>

Beregning av årets skattegrunnlag:

	2022	2021
Ordinært resultat før skattekostnad	-17 005 628	-2 485 781
Permanente forskjeller	1 983 316	661 116
Endringer midlertidige forskjeller	<u>21 089 467</u>	<u>-16 178 840</u>
Alminnelig inntekt	6 067 155	-18 003 505
Anvendt fremførbart underskudd	<u>-6 067 155</u>	<u>0</u>
Årets skattegrunnlag	<u>0</u>	<u>-18 003 505</u>

Oversikt over midlertidige forskjeller

	2022	2021
Driftsmidler inkl. goodwill	-45 862	117 771
Utestående fordringer	-1 911 896	-1 914 582
Uopptjent inntekt	-1 842 613	-2 318 798
Regnskapsmessige avsetninger, fremtidig garanti	<u>-70 328 763</u>	<u>-48 924 058</u>
Sum	<u>-74 129 134</u>	<u>-53 039 667</u>
Akkumulert fremførbart underskudd før konsernbidrag	-11 936 350	-18 003 505
Omberegnet ubenyttet kreditfradrag til fremføring	<u>-3 815 436</u>	<u>0</u>
Netto midlertidige forskjeller pr 31.12	-89 880 920	-71 043 172
Forskjeller i utsatt skattefordel som ikke er balanseført	<u>-48 689 721</u>	<u>-29 851 973</u>
Forskjeller i utsatt skattefordel balanseført	<u>-41 191 199</u>	<u>-41 191 199</u>
Balanseført utsattskattefordel 22%	-9 062 064	-9 062 064
Ikke balanseført utsatt skattefordel 22%	<u>-10 711 739</u>	<u>-6 567 434</u>
Utsatt skattefordel 22%	<u>-19 773 803</u>	<u>-15 629 498</u>

Oversikt over permanente forskjeller

2022 2021

Side 12



Grundig Nordic AS

Org.nr: 914 739 969

Noter til regnskapet for 2022

Ikke fradragsberettigede representasjonskostnader	375 892	215 361
Rentekostnad på utlignet skatt	50 097	0
Andre ikke fradragsberettigede kostnader	16 335	85 106
Verdireduksjon finansielle instr. vurdert til virkelig verdi	1 540 992	419 624
Verdiøkning finansielle instrumenter vurdert til virkelig verdi		-58 975
Sum permanente forskjeller	<u>1 983 316</u>	<u>661 116</u>

Utsatt skatt ble balanseført i 2012 i samsvar med en 5-års-plan.
Utsatt skattefordel er balanseført med forventning om fremtidige resultater og utnyttelse av de fremførbare skatteposisjonene de nærmeste 5 årene.

Krav på kreditfradrag for betalt inntektskatt i Danmark for 2019-2021 utgjør 5.627.955 NOK

NOTE 9 - VARER

	2022	2021
Lager av innkjøpte varer for videresalg	1 426 702	679 746

Lager er vurdert etter virkelig verdi.

NOTE 10 - MELLOMVÆRENDE MED SELSKAP I SAMME KONSERN OG TILKNYTTET SELSKAP

<i>Fordringer</i>	2022	2021
Kundefordringer til Grundig Nordic AB, Sverige	23 883	136 791
Kundefordringer til ARCELIK A.S., Tyrkia	47 202 641	17 449 233
Andre fordringer til Grundig Nordic AB, SE	784 556	16 162 641
Kundefordringer til Grundig Filial Danmark	4 859 658	30 070 471
Kundefordringer til ARCTIC, RO	1 284 590	599 750
Kundefordringer til BEKO, DE	466 390	622 650
Sum	<u>54 621 718</u>	<u>65 041 536</u>
<i>Gjeld</i>	2022	2021
Leverandørgjeld til Grundig Nordic AB, SE	199 979 425	122 490 157
Leverandørgjeld til BEKO, DE, ARCTIC. RO	5 255 402	15 402 907
Leverandørgjeld og annen kortsiktig gjeld til BEKO B.V., NL	-109 589	1 366 497
Leverandørgjeld og annen kortsiktig gjeld til ARCELIK A.S / KOC., TUR	117 313 369	53 065 736
Leverandørgjeld til Filial Danmark	4 633 428	30 188 566
Sum	<u>327 072 035</u>	<u>222 513 863</u>

Selskap går inn i konsernets cash-pool-ordning.



Grundig Nordic AS

Org.nr: 914 739 969

Noter til regnskapet for 2022

NOTE 11 - BANKINNSKUDD

	2022
Bundne skattetrekksmidler utgjør	1 494 278

NOTE 12 - PANT OG GARANTIER

	2022	2021
Garantiansvar		
Avsetninger for garanti av solgte varer.	70 328 764	48 924 058

Selskapet hadde ved utgang av regnskapsåret ingen låne- og panteforpliktelse.

NOTE 13 - AKSJEKAPITAL OG AKSJONÆRINFORMASJON

Aksjekapitalen består av:

	Antall	Pålydende	Balanseført
Ordinære aksjer	8 000	125	1 000 000

Forretningskontor til morselskapet, Beko B.V., ligger i Nieuwe Herengracht 119, 1011 SB Amsterdam, Nederland, Registreringsnr. Trade Register, Amsterdam No. 34166639. Dutch VAT registration No. NL810715260B01.

Selskapet konsolideres inn i Koc Group.

Land-for-Land-Rapporteringen for 2022 blir utarbeidet og utlevert av:

Koc Holding A.S.

TIN: 5700020575

Kuzguncuk, Nakkastepe, Azizbey Sk. No:1 34674 Uskudar/Istanbul/Turkey

NOTE 14 - EGENKAPITAL

	Aksjekapital	Overkurs	Annen egenkapital	Sum
Egenkapital 01.01.	1 000 000	3 003 253	5 719 099	9 722 352
Årsresultat	0	0	-17 005 628	-17 005 628
Egenkapital 31.12.	1 000 000	3 003 253	-11 286 529	-7 283 276

NOTE 15 – USIKKERHET OM FORTSATT DRIFT

I samsvar med regnskapsloven § 3-3 bekreftes det at forutsetningene for fortsatt drift er til stede og at årsregnskapet er avlagt under denne forutsetningen. Selv om Egenkapitalen ble negativ som følge av resultatet i 2022, ser prognosen for 2023 positiv ut, og selskapet forventer å oppnå positiv EK i driftsåret. Styret informeres løpende om utviklingen, og vil gjøre nødvendige evalueringer av kostnadsnivå dersom det blir avvik fra prognose. Morselskap vil støtte driften ved behov.



Til generalforsamlingen i Grundig Nordic AS

Uavhengig revisors beretning

Konklusjon

Vi har revidert årsregnskapet for Grundig Nordic AS som består av balanse per 31. desember 2022, resultatregnskap og kontantstrømoppstilling for regnskapsåret avsluttet per denne datoen og noter til årsregnskapet, herunder et sammendrag av viktige regnskapsprinsipper.

Etter vår mening

- oppfyller årsregnskapet gjeldende lovkrav, og
- gir årsregnskapet et rettviseende bilde av selskapets finansielle stilling per 31. desember 2022, og av dets resultater og kontantstrømmer for regnskapsåret avsluttet per denne datoen i samsvar med regnskapslovens regler og god regnskapsskikk i Norge.

Grunnlag for konklusjonen

Vi har gjennomført revisjonen i samsvar med International Standards on Auditing (ISA-ene). Våre oppgaver og plikter i henhold til disse standardene er beskrevet nedenfor under *Revisors oppgaver og plikter ved revisjonen av årsregnskapet*. Vi er uavhengige av selskapet i samsvar med kravene i relevante lover og forskrifter i Norge og International Code of Ethics for Professional Accountants (inkludert internasjonale uavhengighetsstandarder) utstedt av International Ethics Standards Board for Accountants (IESBA-reglene), og vi har overholdt våre øvrige etiske forpliktelser i samsvar med disse kravene. Innhentet revisjonsbevis er etter vår vurdering tilstrekkelig og hensiktsmessig som grunnlag for vår konklusjon.

Øvrig informasjon

Styret og daglig leder (ledelsen) er ansvarlige for informasjonen i årsberetningen. Øvrig informasjon omfatter informasjon i årsrapporten bortsett fra årsregnskapet og den tilhørende revisjonsberetningen. Vår konklusjon om årsregnskapet ovenfor dekker ikke informasjonen i årsberetningen.

I forbindelse med revisjonen av årsregnskapet er det vår oppgave å lese årsberetningen. Formålet er å vurdere hvorvidt det foreligger vesentlig inkonsistens mellom årsberetningen og årsregnskapet og den kunnskap vi har opparbeidet oss under revisjonen av årsregnskapet, eller hvorvidt informasjon i årsberetningen ellers fremstår som vesentlig feil. Vi har plikt til å rapportere dersom årsberetningen fremstår som vesentlig feil. Vi har ingenting å rapportere i så henseende.

Basert på kunnskapen vi har opparbeidet oss i revisjonen, mener vi at årsberetningen

- er konsistent med årsregnskapet og
- inneholder de opplysninger som skal gis i henhold til gjeldende lovkrav.

PricewaterhouseCoopers AS, Dronning Eufemias gate 71, Postboks 748 Sentrum, NO-0106 Oslo
T: 02316, org. no.: 987 009 713 MVA, www.pwc.no
Statsautoriserte revisorer, medlemmer av Den norske Revisorforening og autorisert regnskapsførerselskap



Ledelsens ansvar for årsregnskapet

Ledelsen er ansvarlig for å utarbeide årsregnskapet og for at det gir et rettviseende bilde i samsvar med regnskapslovens regler og god regnskapsskikk i Norge. Ledelsen er også ansvarlig for slik internkontroll som den finner nødvendig for å kunne utarbeide et årsregnskap som ikke inneholder vesentlig feilinformasjon, verken som følge av misligheter eller utilsiktede feil.

Ved utarbeidelsen av årsregnskapet må ledelsen ta standpunkt til selskapets evne til fortsatt drift og opplyse om forhold av betydning for fortsatt drift. Forutsetningen om fortsatt drift skal legges til grunn for årsregnskapet så lenge det ikke er sannsynlig at virksomheten vil bli avvirket.

Revisors ansvar for årsregnskapet

Vårt mål er å oppnå betryggende sikkerhet for at årsregnskapet som helhet ikke inneholder vesentlig feilinformasjon, verken som følge av misligheter eller utilsiktede feil, og å avgi en revisjonsberetning som inneholder vår konklusjon. Betryggende sikkerhet er en høy grad av sikkerhet, men ingen garanti for at en revisjon utført i samsvar med ISA-ene, alltid vil avdekke vesentlig feilinformasjon. Feilinformasjon kan oppstå som følge av misligheter eller utilsiktede feil. Feilinformasjon er å anse som vesentlig dersom den enkeltvis eller samlet med rimelighet kan forventes å påvirke de økonomiske beslutningene som brukerne foretar på grunnlag av årsregnskapet.

For videre beskrivelse av revisors oppgaver og plikter vises det til:
<https://revisorforeningen.no/revisjonsberetninger>

Oslo, 27. juni 2023
PricewaterhouseCoopers AS

Bente Norbye Lie
Statsautorisert revisor
(elektronisk signert)



 Securely signed with Brevio

Revisjonsberetning

Signers:

<i>Name</i>	<i>Method</i>	<i>Date</i>
Lie, Bente Norbye	BANKID	2023-07-05 11:09

This document package contains:

- Closing page (this page)
- The original document(s)
- The electronic signatures. These are not visible in the document, but are electronically integrated.