



## ÅRSREGNSKAPET FOR REGNSKAPSÅRET 2020 - GENERELL INFORMASJON

### Enheten

Organisasjonsnummer: 975 966 275  
Organisasjonsform: Aksjeselskap  
Foretaksnavn: GALCULATOR AS  
Forretningsadresse: c/o Høgevold  
Morgedalsvegen 31  
0378 OSLO

### Regnskapsår

Årsregnskapets periode: 01.01.2020 - 31.12.2020

### Konsern

Morselskap i konsern: Nei

### Regnskapsregler

Regler for små foretak benyttet: Ja  
Benyttet ved utarbeidelsen av årsregnskapet til selskapet: Regnskapslovens alminnelige regler

### Årsregnskapet fastsatt av kompetent organ

Bekreftet av representant for selskapet: Johan Kjetil Høgevold  
Dato for fastsettelse av årsregnskapet: 12.05.2021

### Grunnlag for avgivelse

År 2020: Årsregnskapet er elektronisk innlevert  
År 2019: Tall er hentet fra elektronisk innlevert årsregnskap fra 2020

*Det er ikke krav til at årsregnskapet m.v. som sendes til Regnskapsregisteret er undertegnet. Kontrollen på at dette er utført ligger hos revisor/enhetens øverste organ. Sikkerheten ivaretas ved at innsender har rolle/rettighet for innsending av årsregnskapet via Altinn, og ved at det bekreftes at årsregnskapet er fastsatt av kompetent organ.*

Brønnøysundregistrene, 03.06.2022



## Resultatregnskap

Beløp i: NOK	Note	2020	2019
<b>RESULTATREGNSKAP</b>			
<b>Inntekter</b>			
Annen driftsinntekt		275 745	288 001
<b>Sum inntekter</b>		<b>275 745</b>	<b>288 001</b>
<b>Kostnader</b>			
Felleskostnader		108 734	70 445
Rekvisita		4 889	0
<b>Sum kostnader</b>		<b>113 623</b>	<b>70 445</b>
<b>Driftsresultat</b>		<b>162 122</b>	<b>217 556</b>
<b>Finansinntekter og finanskostnader</b>			
aksjegevinst			756
Annen renteinntekt		236	959
Annen finansinntekt		4 630	1 440
Verdiøkning andre finansielle instrumenter vurdert til virkelig verdi		147 322	0
<b>Sum finansinntekter</b>		<b>152 188</b>	<b>3 155</b>
Annen finanskostnad		6	919
<b>Sum finanskostnader</b>		<b>6</b>	<b>919</b>
<b>Netto finans</b>		<b>152 182</b>	<b>2 236</b>
<b>Ordinært resultat før skattekostnad</b>		<b>314 304</b>	<b>219 792</b>
Skattekostnad på ordinært resultat		35 748	47 871
<b>Ordinært resultat etter skattekostnad</b>		<b>278 556</b>	<b>171 921</b>
<b>Årsresultat</b>		<b>278 556</b>	<b>171 921</b>
<b>Overføringer og disponeringer</b>			
overført til egenkapital		278 556	171 921
<b>Sum overføringer og disponeringer</b>		<b>278 556</b>	<b>171 921</b>



## Balanse

Beløp i: NOK	Note	2020	2019
<b>BALANSE - EIENDELER</b>			
<b>Anleggsmidler</b>			
<b>Immaterielle eiendeler</b>			
<b>Varige driftsmidler</b>			
Tomter, bygninger og annen fast eiendom		4 129 596	4 129 596
<b>Sum varige driftsmidler</b>		<b>4 129 596</b>	<b>4 129 596</b>
<b>Sum anleggsmidler</b>		<b>4 129 596</b>	<b>4 129 596</b>
<b>Omløpsmidler</b>			
<b>Varer</b>			
<b>Investeringer</b>			
Markedsbaserte aksjer		465 513	
aksje		11 025	19 089
utestående fordring biligsameie		11 584	42 895
<b>Sum investeringer</b>		<b>488 122</b>	<b>61 984</b>
<b>Bankinnskudd, kontanter og lignende</b>			
Bankinnskudd, kontanter og lignende		105 853	256 663
<b>Sum bankinnskudd, kontanter og lignende</b>		<b>105 853</b>	<b>256 663</b>
<b>Sum omløpsmidler</b>		<b>593 975</b>	<b>318 647</b>
<b>SUM EIENDELER</b>		<b>4 723 571</b>	<b>4 448 243</b>
<b>BALANSE - EGENKAPITAL OG GJELD</b>			
<b>Egenkapital</b>			
<b>Innskutt egenkapital</b>			
Aksjekapital		200 000	200 000
Overkurs		800 000	800 000
<b>Sum innskutt egenkapital</b>		<b>1 000 000</b>	<b>1 000 000</b>



## Balanse

<b>Beløp i: NOK</b>	<b>Note</b>	<b>2020</b>	<b>2019</b>
<b>Opptjent egenkapital</b>			
Annen egenkapital		3 661 016	3 382 496
<b>Sum opptjent egenkapital</b>		<b>3 661 016</b>	<b>3 382 496</b>
<b>Sum egenkapital</b>		<b>4 661 016</b>	<b>4 382 496</b>
<b>Sum langsiktig gjeld</b>		<b>0</b>	<b>0</b>
<b>Kortsiktig gjeld</b>			
Betalbar skatt		35 748	47 871
Annen kortsiktig gjeld		26 807	17 876
<b>Sum kortsiktig gjeld</b>		<b>62 555</b>	<b>65 747</b>
<b>Sum gjeld</b>		<b>62 555</b>	<b>65 747</b>
<b>SUM EGENKAPITAL OG GJELD</b>		<b>4 723 571</b>	<b>4 448 243</b>



## Brønnøysundregistrene

### ÅRSREGNSKAP FOR REGNSKAPSÅRET 2020 - GENERELL INFORMASJON

Journalnummer: 2021 303526

#### Enheten

Organisasjonsnummer: 975 966 275  
Organisasjonsform: Aksjeselskap  
Foretaksnavn: CALCULATOR AS  
Forretningsadresse: c/o Høgevold  
Morgedalsvegen 31  
0378 OSLO

#### Regnskapsår

Årsregnskapets periode: 01.01.2020 - 31.12.2020

#### Konsern

Morselskap i konsern: Nei

#### Regnskapsregler

Regler for små foretak benyttet: Ja  
Benyttet ved utarbeidelsen av  
årsregnskapet til selskapet: Regnskapslovens alminnelige regler

#### Årsregnskapet fastsatt av kompetent organ

Bekreftet av representant for selskapet: Johan Kjetil Høgevold  
Dato for fastsettelse av årsregnskapet: 12.05.2021

#### Revisjon

Selskapet har besluttet at årsregnskapet  
ikke skal revideres: Ja

#### Grunnlag for avgivelse

År 2020: Årsregnskap er elektronisk innlevert.  
År 2019: Tall er hentet fra elektronisk innlevert årsregnskap fra 2020.

*Det er ikke krav til at årsregnskapet m.v. som sendes til Regnskapsregisteret er undertegnet. Kontrollen på at dette er utført ligger hos revisor/enhetens øverste organ. Sikkerheten ivaretas ved at innsender har rolle/rettighet for innsending av årsregnskapet via Altinn, og ved at det bekreftes at årsregnskapet er fastsatt av kompetent organ.*

Brønnøysundregistrene, 20.05.2021



Organisasjonsnr: 975 966 275  
GALCULATOR AS

## RESULTATREGNSKAP

<b>Beløp i: NOK</b>	<b>Note</b>	<b>2020</b>	<b>2019</b>
<b>RESULTATREGNSKAP</b>			
<b>Inntekter</b>			
Annen driftsinntekt		275 745	288 001
<b>Sum inntekter</b>		<b>275 745</b>	<b>288 001</b>
<b>Kostnader</b>			
Felleskostnader		108 734	70 445
Rekvisita		4 889	0
<b>Sum kostnader</b>		<b>113 623</b>	<b>70 445</b>
<b>Driftsresultat</b>		<b>162 122</b>	<b>217 556</b>
<b>Finansinntekter og finanskostnader</b>			
aksjegevinst			756
Annen renteinntekt		236	959
Annen finansinntekt		4 630	1 440
Verdiøkning andre finansielle instrumenter vurdert til virkelig verdi		147 322	0
<b>Sum finansinntekter</b>		<b>152 188</b>	<b>3 155</b>
Annen finanskostnad		6	919
<b>Sum finanskostnader</b>		<b>6</b>	<b>919</b>
<b>Netto finans</b>		<b>152 182</b>	<b>2 236</b>
<b>Ordinært resultat før skattekostnad</b>		<b>314 304</b>	<b>219 792</b>
Skattekostnad på ordinært resultat		35 748	47 871
<b>Ordinært resultat etter skattekostnad</b>		<b>278 556</b>	<b>171 921</b>
<b>Årsresultat</b>		<b>278 556</b>	<b>171 921</b>
<b>Overføringer og disponeringer</b>			
overført til egenkapital		278 556	171 921
<b>Sum overføringer og disponeringer</b>		<b>278 556</b>	<b>171 921</b>



Organisasjonsnr: 975 966 275  
CALCULATOR AS

## BALANSE

Beløp i: NOK Note 2020 2019

### BALANSE - EIENDELER

#### Anleggsmidler Immaterielle eiendeler

Varige driftsmidler  
Tomter, bygninger og  
annen fast eiendom  
Sum varige driftsmidler

4 129 596	4 129 596
4 129 596	4 129 596
4 129 596	4 129 596

Sum anleggsmidler

#### Omløpsmidler Varer

Investeringer  
Markedsbaserte aksjer  
aksje  
utestående fordring  
biligsameie  
Sum investeringer

465 513	
11 025	19 089
11 584	42 895
488 122	61 984

Bankinnskudd, kontanter  
og lignende  
Bankinnskudd, kontanter  
og lignende  
Sum bankinnskudd,  
kontanter og lignende

105 853	256 663
105 853	256 663

Sum omløpsmidler

593 975	318 647
---------	---------

SUM EIENDELER

4 723 571	4 448 243
-----------	-----------

### BALANSE - EGENKAPITAL OG GJELD

Egenkapital  
Innskutt egenkapital  
Aksjekapital  
Overkurs  
Sum innskutt egenkapital

200 000	200 000
800 000	800 000
1 000 000	1 000 000

Opptjent egenkapital  
Annen egenkapital  
Sum opptjent egenkapital

3 661 016	3 382 496
3 661 016	3 382 496

Sum egenkapital

4 661 016	4 382 496
-----------	-----------

Sum langsiktig gjeld

0	0
---	---



<b>Kortsiktig gjeld</b>		
Betalbar skatt	35 748	47 871
Annen kortsiktig gjeld	26 807	17 876
<b>Sum kortsiktig gjeld</b>	<b>62 555</b>	<b>65 747</b>
<b>Sum gjeld</b>	<b>62 555</b>	<b>65 747</b>
<b>SUM EGENKAPITAL OG GJELD</b>	<b>4 723 571</b>	<b>4 448 243</b>



Organisasjonsnr: 975 966 275  
GALCULATOR AS

**NOTEOPPLYSNINGER - SELSKAP** - alle poster oppgitt i hele tall

**Note**  
1

**Regnskapsprinsipper**  
Årsregnskapet er satt opp etter regnskapsloven. Regnskapsreglene for små foretak er fulgt.

**Note**  
2

**Antall aksjer og aksjeeiere**

<u>Aksjeklasse</u>	<u>Ant. aksjer</u>	<u>Pålydende</u>	<u>Bokført verdi</u>
A-aksjer	2000.00	1.00	2000.00
B-aksjer	198000.00	1.00	198000.00

<u>Aksjeeiere - fritekst</u>	<u>Antall</u>	<u>Eierandel</u>	<u>Aksjeklasse</u>
Johan Kjetil Høgevold	2000.00	1.00%	A-aksjer
Magnus Høgevold	99000.00	49.50%	B-aksjer
Tuva Høgevold	99000.00	49.50%	B-aksjer

<u>Sum</u>	<u>Sum antall</u>	<u>Sum eierandel</u>
	200000.00	100.00%

**Note**  
4

**Lønn og ytelser**

<u>Lønn</u>	<u>Årets</u>	<u>Fjorårets</u>
	0.00	0.00

<u>Arbeidsiveravgift</u>	<u>Årets</u>	<u>Fjorårets</u>
	0.00	0.00

<u>Pensjonskostnader</u>	<u>Årets</u>	<u>Fjorårets</u>
	0.00	0.00

<u>Andre ytelser</u>	<u>Årets</u>	<u>Fjorårets</u>
	0.00	0.00

<u>Sum lønnskostnader</u>	<u>Årets</u>	<u>Fjorårets</u>
	0.00	0.00

**Note**  
5

**Ytelser til ledende personer**



Er det gitt ytelser til ledende person: Nei

## Ytelser til daglig leder

<u>Ytelser</u>	<u>Lønn</u>	<u>Pensj.forpl. Andre godtgj.</u>
----------------	-------------	-----------------------------------

### Note

6

## Ytelser til revisjon

<u>Revisjon</u>	<u>Årets</u>	<u>Fjorårets</u>
	0.00	0.00
<u>Andre tjenester</u>	<u>Årets</u>	<u>Fjorårets</u>
	0.00	0.00
<u>Sum godtgjørelse til revisor</u>	<u>Årets</u>	<u>Fjorårets</u>
	0.00	0.00

### Note

3

## Antall årsverk i regnskapsåret

Virksomheten har hatt følgende antall årsverk:

0.00

### Note

8

## Lån og sikkerhetsstillelse til ledende personer og aksjeeiere

Er det gitt lån eller sikkerhetsstillelse til ledende personer: Nei

### Note

## Skattekostnad

### Resultatført skatt på ordinært resultat

<u>Betalbar skatt</u>	<u>Årets</u>	<u>Fjorårets</u>
	35748.00	47871.00
<u>Endringer i utsatt skattefordel</u>	<u>Årets</u>	<u>Fjorårets</u>
	0.00	0.00

### Skattepliktig inntekt

<u>Ordinært resultat før skatt</u>	<u>Årets</u>	<u>Fjorårets</u>
	162352.00	217596.00
<u>Permanente forskjeller</u>	<u>Årets</u>	<u>Fjorårets</u>



	0.00	0.00
<u>Endring i midlertidige forskjeller</u>	<u>Årets</u>	<u>Fjorårets</u>
	0.00	0.00
<u>Anvendelse av fremførbart underskudd</u>	<u>Årets</u>	<u>Fjorårets</u>
	0.00	0.00
<u>Mottatt/avgitt konsernbidrag</u>	<u>Årets</u>	<u>Fjorårets</u>
	0.00	0.00
<u>Andre elementer</u>	<u>Årets</u>	<u>Fjorårets</u>
	139.00	43.00
<b>Betalbar skatt i balansen</b>		
<u>Betalbar skatt på årets resultat</u>	<u>Årets</u>	<u>Fjorårets</u>
	35748.00	47871.00

## Note

### Egenkapital

Aksjekapital er forkortet til: "Aksjekap"

Annen innskutt egenkapital er forkortet til: "A.innsk.EK"

<u>Egenkap. 31.12. forrige år</u>	<u>Aksjekap</u>	<u>Overkurs</u>	<u>A.innsk.EK</u>
	200000.00	800000.00	
<u>Prinsippendr./korreksjoner</u>	<u>Aksjekap</u>	<u>Overkurs</u>	<u>A.innsk.EK</u>
	0.00		
<u>Avs.utbytte/forv.utb.(IFRS)</u>	<u>Aksjekap</u>	<u>Overkurs</u>	<u>A.innsk.EK</u>
	0.00	0.00	
<u>Till.utbytte, siste regnsk.</u>	<u>Aksjekap</u>	<u>Overkurs</u>	<u>A.innsk.EK</u>
	0.00	0.00	
<u>Ekstraord.utb, regnsk.i år</u>	<u>Aksjekap</u>	<u>Overkurs</u>	<u>A.innsk.EK</u>
	0.00	0.00	
<u>Egenkapital 31.12.</u>	<u>Aksjekap</u>	<u>Overkurs</u>	<u>A.innsk.EK</u>
	200000.00	800000.00	

### Egenkapital

Opptjent egenkapital er forkortet til: "Opptj.EK"

<u>Egenkap. 31.12. forrige år</u>	<u>Opptj.EK</u>	<u>Udekket tap</u>	<u>Sum</u>
	3382496.00		
<u>Årsresultat</u>	<u>Opptj.EK</u>	<u>Udekket tap</u>	<u>Sum</u>
	278556.00		
<u>Avs.utbytte/forv.utb.(IFRS)</u>	<u>Opptj.EK</u>	<u>Udekket tap</u>	<u>Sum</u>
	0.00		



<u>Till.utb.i år,siste regnsk.</u>	<u>Opptj.EK</u>	<u>Udekket tap</u>	<u>Sum</u>
	0.00		

<u>Egenkapital 31.12.</u>	<u>Opptj.EK</u>	<u>Udekket tap</u>	<u>Sum</u>
	3661016.00		



**STYRETS ÅRSBERETNING  
FOR  
GALCULATOR AS  
FOR  
2020**

Selskapet har oppfylt sin investeringspolitikk ved å kjøpe og selge aksjer samt direkte investering i leiligheter.

Selskapet driver sin virksomhet i Oslo kommune.

Selskapet oppnådde i 2020 et overskudd på kr. 278 556 mot et overskudd i 2019 på kr. 171 921. Totalkapitalen utgjorde i 2020 kr. 4 723 571 mot kr. 4 448 243 i 2019. Egenkapital prosenten endret fra 97,8 % i 2019 til 98,7 % i 2020.

Styret mener at årsresultatet gir et rettviseende bilde av selskapets eiendeler, gjeld og finansielle stilling og resultat. Regnskapet er avgitt under forutsetning om fortsatt drift.

Styret kjenner ikke til forhold som har betydning for vurderingen av selskapets stilling og drift utover det som fremkommer av selskapets resultatregnskap og balanse. Det er heller ikke etter årets utløp inntruffet forhold som etter styrets oppfatning påvirker vurderingen av selskapet.

Selskapet har som mål å være et selskap hvor det råder full likestilling mellom kvinner og menn, men selskapet har for tiden ingen ansatte.

Selskapet har et styre bestående av 2 menn og 1 kvinne. Det er ikke utbetalt styrehonorar for 2020.


Selskapet har valgt ikke å ha revisor. Dette er registrert i Foretaksregisteret. Ved regnskapsårets slutt hadde selskapet tre aksjonær.

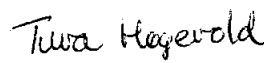
Overskuddet foreslås disponert således:

Resultatregnskapet viser et overskudd på	kr. 278 556
Overført til annen egenkapital	<u>kr. 278 556</u>
Sum	kr. 278 556

Selskapets innsatsfaktorer er kun forvaltning av selskapets midler. Selskapet anses derfor ikke å forurense det ytre eller indre miljø.

  
Magnus Høgevold

Oslo, den 12.mai.2021  
  
Johan Kjetil Høgevold  
Styreleder

  
Tuva Høgevold



## Resultatregnskap 2020




### GALCULATOR AS

<b>DRIFTSINNTEKTER OG DRIFTSKOSTNADER</b> Noter	<b>2020</b>	<b>2019</b>
Inntekter leiligheter	275.745	288.001
<b>SUM DRIFTSINNTEKTER</b>	<b>275.745</b>	<b>288.001</b>
Utgifter leiligheter	108.734	70.445
Andre driftskostnader	4.889	0
<b>SUM DRIFTSKOSTNADER</b>	<b>113.623</b>	<b>70.445</b>
<b>DRIFTSRESULTAT</b>	<b>162.122</b>	<b>217.556</b>
<b>FINANSINNTEKTER OG KOSTNADER</b>		
Aksjeutbytte	4.630	1.440
Renteinntekter	236	959
Aksjegevinst	0	756
Nedskrivning av børsnoterte aksjer	0	0
Oppskrivning av børsnoterte aksjer	147.322	0
Overskudd andeler	0	0
Ikke skattepliktig rente	0	0
Underskudd andeler	0	0
Renteutgifter	0	0
Andre finanskostnader	6	919
Realisert aksjetap	0	0
Ikke realisert aksjetap	0	0
<b>RESULTAT FINANSPOSTER</b>	<b>152.182</b>	<b>2.236</b>
<b>RESULTAT FØR EKSTRA ORD. INNT. OG KOST.</b>	<b>314.304</b>	<b>219.792</b>
<b>SKATTEKOSTNAD</b>	<b>0</b>	<b>0</b>
Betalbare skatter	35.748	47.871
<b>ÅRSOVERSKUDD (ÅRSUNDERSKUDD)</b>	<b>278.556</b>	<b>171.921</b>
<b>OPPSKRIVNINGER OG OVERFØRINGER</b>		
Avsatt til annen egenkapital/dekket av annen egenkap	278.556	171.921
Overført fra annen ansvarlig egenkapital	0	0
Avsatt til utbytte	0	0
<b>SUM DISPONERT</b>	<b>278.556</b>	<b>171.921</b>

11589/2445762v.0.3



## Balanse pr. 31. desember 2020

GALCULATOR AS			
EIENDELER	Note	2020	2019
<b>ANLEGGSMIDLER</b>			
Leiligheter	6	4.129.596 0	4.129.596 0
<b>SUM ANLEGGSMIDLER</b>		<b>4.129.596</b>	<b>4.129.596</b>
Aksjer	4	11.025	19.089
Noterte aksjer		465.513	0
Tilgodehavende		0	0
Bankinnskudd		105.853	256.663
Tilgodehavende Nordlandsgate		11.584	42.895
<b>SUM OMLØPSMIDLER</b>		<b>593.975</b>	<b>318.647</b>
<b>SUM EIENDELER</b>		<b>4.723.571</b>	<b>4.448.243</b>
<b>GJELD OG EGENKAPITAL</b>			
Aksjekapital	7	200.000	200.000
Overkurs fond		800.000	800.000
<b>TOTAL INNSKUTT EGENKAPITAL</b>		<b>1.000.000</b>	<b>1.000.000</b>
Annen egenkapital		3.661.016	3.382.496
<b>TOTAL OPPTJENT EGENKAPITAL</b>		<b>3.661.016</b>	<b>3.382.496</b>
<b>TOTAL EGENKAPITAL</b>		<b>4.661.016</b>	<b>4.382.496</b>
<b>KORTSIKTIG GJELD</b>			
Kort gjeld		16.000	13.500
Gjeld til aksjonær		0	0
Gjeld Nordlandsgate		10.807	4.376
Betalbar skatt		35.748	47.871
<b>SUM KORTSIKTIG GJELD</b>		<b>62.555</b>	<b>65.747</b>
<b>SUM GJELD OG EGENKAPITAL</b>		<b>4.723.571</b>	<b>4.448.243</b>
 Magnus Høgevold	 Oslo, 12. mai 2021 Johan Kjetil Høgevold	 Tuva Høgevold	

11589/2445762v.0.3



## Noter til regnskapet for 2020

### GALCULATOR AS

#### Regnskapsprinsipper

Årsregnskaper er satt opp i samsvar med regnskapsloven og god regnskapsskikk

#### a) Driftsinntekter

Inntektsføring av salg av varer skjer på leveringstidspunktet. Tjenester inntektsføres etter hvert som de leveres.

#### b) Omløpsmidler/Kortsiktig gjeld

Omløpsmidler og kortsiktig gjeld omfatter normalt poster som forfaller til betaling inn ett år etter balansedagen, samt poster som knytter seg direkte til solgte tjenester. Omløpsmidler vurderes til laveste verdi av anskaffelseskost og antatt virkelige verdi.

#### c) Anleggsmidler/Langsiktig gjeld

Anleggsmidler omfatter eiendeler bestemt til varig eie og bruk. Anleggsmidler er vurdert til anskaffelseskost. Varige driftsmidler balanseføres og avskrives over driftsmidlets økonomiske levetid. Varige driftsmidler nedskrives til virkelig verdi ved verdifall som forventes ikke å være forbigående. Nedskrivningen reverseres når grunnlaget for nedskrivningen ikke lenger er tilstede.

#### d) Fordringer

Kundefordringer og andre fordringer oppføres til pålydende etter fradrag for avsetning til forventet tap. Avsetning til tap gjøres på grunnlag av en individuell vurdering av de enkelte fordringer. I tillegg gjøres det for øvrige kundefordringer en uspesifisert avsetning for å dekke antatt tap.

#### e) Skatt

Skattekostnaden i resultatregnskapet omfatter både periodens betalbare skatt og endring i utsatt skatt. Utsatt skatt er beregnet med 22 % på grunnlag av de midlertidige forskjeller som eksisterer mellom regnskapsmessige og skattemessige verdier, samt ligningsmessig underskudd til fremføring ved utgangen av regnskapsåret. Skatteøkende og skattereduserende midlertidige forskjeller som reverserer eller kan reversere i samme periode er utlignet og nettoført.

#### Note 1

Selskapet har ingen ansatte og kjøper de tjenester det har behov for.

#### Note 2

Selskapets har 2.000 A aksjer som eies av Johan Kjetil Høgevold og 198.000 B aksjer som eies med 99.000 B aksjer av Magnus Høgevold og 99.000 B aksjer som eies av Tuva Høgevold.

#### Note 3

11589/2445762v.0.3



Det er ikke utbetalt lønn eller annen godtgjørelse til styret. Det er ikke ytet lån eller stillet sikkerhet for ledende personer

## Note 4 – Aksjer

	Antall	Inngangs verdi	Bokført verdi	Full verdi	Ligningsverdi
Pareto Offshorekapital	7.500	406.625	11.025	3.975	3.975
-----					
Børs noterte aksjer					
Tomra ASA	320	8.064	134.288	134.288	134.288
Borregaard ASA	600	75.799	85.440	85.440	85.440
Norsk Hydro ASA	3.000	90.095	118.785	118.785	118.785
Storebrand AS	2.000	144.232	127.000	127.000	127.000
<b>SUM</b>		<b>318.190</b>	<b>465.513</b>	<b>465.513</b>	<b>465.513</b>

## Note 6 Leiligheter

	Kjøpesum	Bokført verdi	Ligningsverdi
Leilighet 1.06 Nordlandsgate	2.427.298	2.427.298	4.667.572
Leilighet 3.03 Nordlandsgate	1.702.298	1.702.298	3.608.427

## Note 7 Aksjekapital

Selskapets aksjekapital er på kr. 200 000 som består av 2000 A-aksjer og 198.000 B-aksjer, hver pålydende kr. 1,-. Selskapet eier ikke egne aksjer.

## Note 8 Skatter

Sammenheng mellom regnskapsmessig resultat før skatt og skattepliktig inntekt.

Regnskapsmessig resultat	kr. 314.304,57
Verdiøkning aksjer	kr. 147.322,40
Tilbakeført utbytte	- 4.630,00
Skattepliktig inntekt	kr. 162.352,17
Inntektsført adm.bidrag 3 % av utbytte	kr. 138,90
Grunnlag for skatt	kr. 162.491,07
Skatt 22 % =	kr. 35.748,00
Netto	kr. 126.743,07