



## ÅRSREGNSKAPET FOR REGNSKAPSÅRET 2022 - GENERELL INFORMASJON

### Enheten

Organisasjonsnummer:	983 443 400
Organisasjonsform:	Aksjeselskap
Foretaksnavn:	KASSEROLLEN RESTAURANTDRIFT AS
Forretningsadresse:	c/o Brasserie France Øvre Slottsgate 16 0157 OSLO

### Regnskapsår

Årsregnskapets periode:	01.01.2022 - 31.12.2022
-------------------------	-------------------------

### Konsern

Morselskap i konsern:	Nei
-----------------------	-----

### Regnskapsregler

Regler for små foretak benyttet:	Ja
Benyttet ved utarbeidelsen av årsregnskapet til selskapet:	Regnskapslovens alminnelige regler

### Årsregnskapet fastsatt av kompetent organ

Bekreftet av representant for selskapet:	Knut Olaf Wesenberg
Dato for fastsettelse av årsregnskapet:	09.06.2023

### Grunnlag for avgivelse

År 2022: Årsregnskapet er elektronisk innlevert  
År 2021: Tall er hentet fra elektronisk innlevert årsregnskap fra 2022

*Det er ikke krav til at årsregnskapet m.v. som sendes til Regnskapsregisteret er undertegnet. Kontrollen på at dette er utført ligger hos revisor/enhetens øverste organ. Sikkerheten ivaretas ved at innsender har rolle/rettighet for innsending av årsregnskapet via Altinn, og ved at det bekreftes at årsregnskapet er fastsatt av kompetent organ.*

Brønnøysundregistrene, 29.05.2024



## Resultatregnskap

Beløp i: NOK	Note	2022	2021
<b>RESULTATREGNSKAP</b>			
<b>Inntekter</b>			
Salgsinntekt		47 914 252	27 498 716
Annen driftsinntekt		3 819 221	2 558 745
Offentlig tilskudd		1 017 156	1 798 950
<b>Sum inntekter</b>		<b>52 750 629</b>	<b>31 856 411</b>
<b>Kostnader</b>			
Varekostnad		14 191 614	8 522 660
Lønnskostnad	2	25 395 713	13 013 016
Avskrivning av driftsmidler og immaterielle eiendeler	3	753 490	617 373
Annen driftskostnad	2	10 896 868	7 322 962
<b>Sum kostnader</b>		<b>51 237 686</b>	<b>29 476 011</b>
<b>Driftsresultat</b>		<b>1 512 943</b>	<b>2 380 400</b>
<b>Finansinntekter og finanskostnader</b>			
Annen renteinntekt		103 001	38 076
<b>Sum finansinntekter</b>		<b>103 001</b>	<b>38 076</b>
Annen rentekostnad		5 607	1 214
Annen finanskostnad		587	26
<b>Sum finanskostnader</b>		<b>6 194</b>	<b>1 240</b>
<b>Netto finans</b>		<b>96 808</b>	<b>36 836</b>
<b>Ordinært resultat før skattekostnad</b>		<b>1 609 751</b>	<b>2 417 236</b>
Skattekostnad på resultat	4	364 358	532 672
<b>Ordinært resultat etter skattekostnad</b>		<b>1 245 393</b>	<b>1 884 564</b>
<b>Årsresultat</b>		<b>1 245 393</b>	<b>1 884 564</b>
<b>Årsresultat etter minoritetsinteresser</b>		<b>1 245 393</b>	<b>1 884 564</b>
<b>Totalresultat</b>		<b>1 245 393</b>	<b>1 884 564</b>



## Resultatregnskap

<b>Beløp i: NOK</b>	<b>Note</b>	<b>2022</b>	<b>2021</b>
<b>Overføringer og disponeringer</b>			
Ordinært utbytte	5	6 000 000	
Avsatt til annen egenkapital			1 884 564
Overført fra annen egenkapital	5	-4 754 607	
<b>Sum overføringer og disponeringer</b>		<b>1 245 393</b>	<b>1 884 564</b>



## Balanse

Beløp i: NOK	Note	2022	2021
<b>BALANSE - EIENDELER</b>			
<b>Anleggsmidler</b>			
<b>Immaterielle eiendeler</b>			
Utsatt skattefordel	4		39 868
<b>Sum immaterielle eiendeler</b>			<b>39 868</b>
<b>Varige driftsmidler</b>			
Tomter, bygninger o.a. fast eiendom		136 037	178 985
Maskiner og anlegg	3	1 646 298	
Driftsløsøre, inventar o.a. utstyr	3, 6	1 402 415	1 273 114
<b>Sum varige driftsmidler</b>		<b>3 184 750</b>	<b>1 452 099</b>
<b>Finansielle anleggsmidler</b>			
Investeringer i aksjer og andeler		30 000	30 000
Andre langsiktige fordringer		27 827	337 508
<b>Sum finansielle anleggsmidler</b>		<b>57 827</b>	<b>367 508</b>
<b>Sum anleggsmidler</b>		<b>3 242 577</b>	<b>1 859 475</b>
<b>Omløpsmidler</b>			
<b>Varer</b>			
<b>Sum varer</b>		<b>2 357 974</b>	<b>1 999 133</b>
<b>Fordringer</b>			
Kundefordringer		365 973	451 923
Andre kortsiktige fordringer		182 237	107 220
<b>Sum fordringer</b>		<b>548 209</b>	<b>559 143</b>
<b>Bankinnskudd, kontanter og lignende</b>			
Bankinnskudd, kontanter o.l.	7	11 888 125	11 931 082
<b>Sum bankinnskudd, kontanter og lignende</b>		<b>11 888 125</b>	<b>11 931 082</b>
<b>Sum omløpsmidler</b>		<b>14 794 308</b>	<b>14 489 358</b>
<b>SUM EIENDELER</b>		<b>18 036 886</b>	<b>16 348 833</b>



## Balanse

Beløp i: NOK	Note	2022	2021
<b>BALANSE - EGENKAPITAL OG GJELD</b>			
<b>Egenkapital</b>			
<b>Innskutt egenkapital</b>			
Aksjekapital	5, 8	111 100	111 100
Beholdning av egne aksjer		-16 600	
Overkurs	5	288 900	288 900
<b>Sum innskutt egenkapital</b>		<b>383 400</b>	<b>400 000</b>
<b>Opptjent egenkapital</b>			
Annen egenkapital	5	2 402 029	10 140 036
<b>Sum opptjent egenkapital</b>		<b>2 402 029</b>	<b>10 140 036</b>
<b>Sum egenkapital</b>		<b>2 785 429</b>	<b>10 540 036</b>
<b>Gjeld</b>			
<b>Langsiktig gjeld</b>			
Utsatt skatt		26 794	
<b>Sum avsetninger for forpliktelser</b>		<b>26 794</b>	
<b>Annen langsiktig gjeld</b>			
<b>Sum langsiktig gjeld</b>		<b>26 794</b>	<b>0</b>
<b>Kortsiktig gjeld</b>			
Leverandørgjeld		915 678	774 311
Betalbar skatt	4	297 696	537 023
Skyldig offentlige avgifter	7	3 904 934	3 033 962
Utbytte		6 000 000	
Annen kortsiktig gjeld		4 106 355	1 463 502
<b>Sum kortsiktig gjeld</b>		<b>15 224 663</b>	<b>5 808 797</b>
<b>Sum gjeld</b>		<b>15 251 457</b>	<b>5 808 797</b>
<b>SUM EGENKAPITAL OG GJELD</b>		<b>18 036 886</b>	<b>16 348 833</b>



## Brønnøysundregistrene

### ÅRSREGNSKAP FOR REGNSKAPSÅRET 2022 - GENERELL INFORMASJON

Journalnummer: 2023 499635

#### Enheten

Organisasjonsnummer: 983 443 400  
Organisasjonsform: Aksjeselskap  
Foretaksnavn: KASSEROLLEN RESTAURANTDRIFT AS  
Forretningsadresse: Øvre Slottsgate 16  
0157 OSLO

#### Regnskapsår

Årsregnskapets periode: 01.01.2022 - 31.12.2022

#### Konsern

Morselskap i konsern: Nei

#### Regnskapsregler

Regler for små foretak benyttet: Ja  
Benyttet ved utarbeidelsen av  
årsregnskapet til selskapet: Regnskapslovens alminnelige regler

#### Årsregnskapet fastsatt av kompetent organ

Bekreftet av representant for selskapet: Knut Olaf Wesenberg  
Dato for fastsettelse av årsregnskapet: 09.06.2023

#### Revisjon

Årsregnskapet er utarbeidet av ekstern  
autorisert regnskapsfører: Ja  
Ekstern autorisert regnskapsfører har i  
løpet av regnskapsåret bistått ved den  
løpende regnskapsføringen eller utført  
andre tjenester for selskapet enn å  
utarbeide årsregnskapet: Ja

#### Grunnlag for avgivelse

År 2022: Årsregnskap er elektronisk innlevert.  
År 2021: Tall er hentet fra elektronisk innlevert årsregnskap fra 2022.

*Det er ikke krav til at årsregnskapet m.v. som sendes til Regnskapsregisteret er undertegnet. Kontrollen på at dette er utført ligger hos revisor/enhetens øverste organ. Sikkerheten ivaretas ved at innsender har rolle/rettighet for innsending av årsregnskapet via Altinn, og ved at det bekreftes at årsregnskapet er fastsatt av kompetent organ.*

Brønnøysundregistrene, 24.06.2023



Organisasjonsnr: 983 443 400  
KASSEROLLEN RESTAURANTDRIFT AS

## RESULTATREGNSKAP

Beløp i: NOK	Note	2022	2021
<b>RESULTATREGNSKAP</b>			
<b>Inntekter</b>			
Salgsinntekt		47 914 252	27 498 716
Annen driftsinntekt		3 819 221	2 558 745
Offentlig tilskudd		1 017 156	1 798 950
<b>Sum inntekter</b>		<b>52 750 629</b>	<b>31 856 411</b>
<b>Kostnader</b>			
Varekostnad		14 191 614	8 522 660
Lønnskostnad	2	25 395 713	13 013 016
Avskrivning av driftsmidler og immaterielle eiendeler	3	753 490	617 373
Annen driftskostnad	2	10 896 868	7 322 962
<b>Sum kostnader</b>		<b>51 237 686</b>	<b>29 476 011</b>
<b>Driftsresultat</b>		<b>1 512 943</b>	<b>2 380 400</b>
<b>Finansinntekter og finanskostnader</b>			
Annen renteinntekt		103 001	38 076
<b>Sum finansinntekter</b>		<b>103 001</b>	<b>38 076</b>
Annen rentekostnad		5 607	1 214
Annen finanskostnad		587	26
<b>Sum finanskostnader</b>		<b>6 194</b>	<b>1 240</b>
<b>Netto finans</b>		<b>96 808</b>	<b>36 836</b>
<b>Ordinært resultat før skattekostnad</b>			
Ordinært resultat før skattekostnad		1 609 751	2 417 236
Skattekostnad på resultat	4	364 358	532 672
<b>Ordinært resultat etter skattekostnad</b>		<b>1 245 393</b>	<b>1 884 564</b>
<b>Årsresultat</b>		<b>1 245 393</b>	<b>1 884 564</b>
<b>Årsresultat etter minoritetsinteresser</b>		<b>1 245 393</b>	<b>1 884 564</b>
<b>Totalresultat</b>		<b>1 245 393</b>	<b>1 884 564</b>
<b>Overføringer og disponeringer</b>			
Ordinært utbytte	5	6 000 000	
Avsatt til annen egenkapital			1 884 564
Overført fra annen egenkapital	5	-4 754 607	



Sum overføringer og  
disponeringer

1 245 393

1 884 564



Organisasjonsnr: 983 443 400  
KASSEROLLEN RESTAURANTDRIFT AS

## BALANSE

Beløp i: NOK	Note	2022	2021
<b>BALANSE - EIENDELER</b>			
<b>Anleggsmidler</b>			
<b>Immaterielle eiendeler</b>			
Utsatt skattefordel	4		39 868
<b>Sum immaterielle eiendeler</b>			<b>39 868</b>
<b>Varige driftsmidler</b>			
Tomter, bygninger o.a. fast eiendom		136 037	178 985
Maskiner og anlegg	3	1 646 298	
Driftsløsøre, inventar o. a. utstyr	3, 6	1 402 415	1 273 114
<b>Sum varige driftsmidler</b>		<b>3 184 750</b>	<b>1 452 099</b>
<b>Finansielle anleggsmidler</b>			
Investeringer i aksjer og andeler		30 000	30 000
Andre langsiktige fordringer		27 827	337 508
<b>Sum finansielle anleggsmidler</b>		<b>57 827</b>	<b>367 508</b>
<b>Sum anleggsmidler</b>		<b>3 242 577</b>	<b>1 859 475</b>
<b>Omløpsmidler</b>			
<b>Varer</b>			
<b>Sum varer</b>		<b>2 357 974</b>	<b>1 999 133</b>
<b>Fordringer</b>			
Kundefordringer		365 973	451 923
Andre kortsiktige fordringer		182 237	107 220
<b>Sum fordringer</b>		<b>548 209</b>	<b>559 143</b>
<b>Bankinnskudd, kontanter og lignende</b>			
Bankinnskudd, kontanter o. l.	7	11 888 125	11 931 082
<b>Sum bankinnskudd, kontanter og lignende</b>		<b>11 888 125</b>	<b>11 931 082</b>
<b>Sum omløpsmidler</b>		<b>14 794 308</b>	<b>14 489 358</b>
<b>SUM EIENDELER</b>		<b>18 036 886</b>	<b>16 348 833</b>
<b>BALANSE - EGENKAPITAL OG GJELD</b>			



<b>Egenkapital</b>			
<b>Innskutt egenkapital</b>			
Aksjekapital	5, 8	111 100	111 100
Beholdning av egne aksjer		-16 600	
Overkurs	5	288 900	288 900
<b>Sum innskutt egenkapital</b>		<b>383 400</b>	<b>400 000</b>
<b>Opptjent egenkapital</b>			
Annen egenkapital	5	2 402 029	10 140 036
<b>Sum opptjent egenkapital</b>		<b>2 402 029</b>	<b>10 140 036</b>
<b>Sum egenkapital</b>		<b>2 785 429</b>	<b>10 540 036</b>
<b>Gjeld</b>			
<b>Langsiktig gjeld</b>			
Utsatt skatt		26 794	
<b>Sum avsetninger for forpliktelser</b>		<b>26 794</b>	
<b>Annen langsiktig gjeld</b>			
<b>Sum langsiktig gjeld</b>		<b>26 794</b>	<b>0</b>
<b>Kortsiktig gjeld</b>			
Leverandørgjeld		915 678	774 311
Betalbar skatt	4	297 696	537 023
Skyldig offentlige avgifter	7	3 904 934	3 033 962
Utbytte		6 000 000	
Annen kortsiktig gjeld		4 106 355	1 463 502
<b>Sum kortsiktig gjeld</b>		<b>15 224 663</b>	<b>5 808 797</b>
<b>Sum gjeld</b>		<b>15 251 457</b>	<b>5 808 797</b>
<b>SUM EGENKAPITAL OG GJELD</b>		<b>18 036 886</b>	<b>16 348 833</b>



Organisasjonsnr: 983 443 400  
KASSEROLLEN RESTAURANTDRIFT AS

NOTEOPPLYSNINGER - SELSKAP - alle poster oppgitt i hele tall

Note  
38,00

Antall årsverk i regnskapsåret  
38.00

<u>Sum</u>	<u>Beløp</u>
<u>Balanseført verdi 31.12.</u>	<u>Varige driftsmidler Immaterielle eiend.</u>

Konsernregnskap

Morselskapet sitt navn

Forretningskontor for morselskapet

Begrunnelse for at datterselskap er utelatt fra konsolideringen

<u>Samlet beløp - tilknyttet selskap</u>	<u>Årets</u>	<u>Fjorårets</u>
--	--------------	------------------

<u>Samlet beløp - foretak i samme konsern</u>	<u>Årets</u>	<u>Fjorårets</u>
---	--------------	------------------

<u>Samlet beløp - foretak i samme konsern</u>	<u>Årets</u>	<u>Fjorårets</u>
---	--------------	------------------

<u>Samlet beløp - felles kontrollert virksomhet</u>	<u>Årets</u>	<u>Fjorårets</u>
---	--------------	------------------

<u>Pantstillelse</u>	<u>Beløp</u>
----------------------	--------------

<u>Beholdning av egne aksjer</u>	<u>Antall</u>	<u>Pålydende</u>	<u>Andel av aksjek.</u>
----------------------------------	---------------	------------------	-------------------------



# Årsregnskap 2022 for Kasserollen Restaurantdrift AS

- Resultatregnskap
- Balanse
- Noter til regnskapet
- Revisjonsberetning

---

Utarbeidet av:  
**ecit**  
ECONOMICS & IT



<b>Resultatregnskap</b>			
<b>Kasserollen Restaurantdrift AS</b>			
<b>Driftsinntekter og driftskostnader</b>	<b>Note</b>	<b>2022</b>	<b>2021</b>
Salgsinntekt		47 914 252	27 498 716
Annen driftsinntekt		3 819 221	2 558 745
Offentlig tilskudd		1 017 156	1 798 950
<b>Sum driftsinntekter</b>		<b>52 750 629</b>	<b>31 856 411</b>
Varekostnad		14 191 614	8 522 660
Lønnskostnad	2	25 395 713	13 013 016
Avskrivning av driftsmidler og immaterielle eiendeler <sup>3</sup>		753 490	617 373
Annen driftskostnad	2	10 896 868	7 322 962
<b>Sum driftskostnader</b>		<b>51 237 686</b>	<b>29 476 011</b>
<b>Driftsresultat</b>		<b>1 512 943</b>	<b>2 380 400</b>
<b>Finansinntekter og finanskostnader</b>			
Annen renteinntekt		103 001	38 076
Annen rentekostnad		5 607	1 214
Annen finanskostnad		587	26
<b>Resultat av finansposter</b>		<b>96 808</b>	<b>36 836</b>
Resultat før skattekostnad		1 609 751	2 417 236
Skattekostnad på resultat	4	364 358	532 672
<b>Resultat</b>		<b>1 245 393</b>	<b>1 884 564</b>
<b>Årsresultat</b>		<b>1 245 393</b>	<b>1 884 564</b>
<b>Overføringer</b>			
Avsatt til utbytte	5	6 000 000	0
Avsatt til annen egenkapital		0	1 884 564
Overført fra annen egenkapital	5	4 754 607	0
<b>Sum overføringer</b>		<b>1 245 393</b>	<b>1 884 564</b>

Utarbeidet av ECIT



<b>Balanse</b>			
<b>Kasserollen Restaurantdrift AS</b>			
<b>Eiendeler</b>	<b>Note</b>	<b>2022</b>	<b>2021</b>
<b>Anleggsmidler</b>			
<b>Immaterielle eiendeler</b>			
Utsatt skattefordel	4	0	39 868
<b>Sum immaterielle eiendeler</b>		<b>0</b>	<b>39 868</b>
<b>Varige driftsmidler</b>			
Tomter, bygninger o.a. fast eiendom		136 037	178 985
Maskiner og anlegg	3	1 646 298	0
Driftsløsøre, inventar o.a. utstyr	3, 6	1 402 415	1 273 114
<b>Sum varige driftsmidler</b>		<b>3 184 750</b>	<b>1 452 099</b>
<b>Finansielle anleggsmidler</b>			
Investeringer i aksjer og andeler		30 000	30 000
Andre langsiktige fordringer		27 827	337 508
<b>Sum finansielle anleggsmidler</b>		<b>57 827</b>	<b>367 508</b>
<b>Sum anleggsmidler</b>		<b>3 242 577</b>	<b>1 859 475</b>
<b>Omløpsmidler</b>			
Lager av varer og annen beholdning		2 357 974	1 999 133
<b>Fordringer</b>			
Kundefordringer		365 973	451 923
Andre kortsiktige fordringer		182 237	107 220
<b>Sum fordringer</b>		<b>548 209</b>	<b>559 143</b>
Bankinnskudd, kontanter o.l.	7	11 888 125	11 931 082
<b>Sum omløpsmidler</b>		<b>14 794 308</b>	<b>14 489 358</b>
<b>Sum eiendeler</b>		<b>18 036 886</b>	<b>16 348 833</b>

Utarbeidet av ECIT



<b>Balanse</b>			
<b>Kasserollen Restaurantdrift AS</b>			
	<b>Note</b>	<b>2022</b>	<b>2021</b>
<b>Egenkapital og gjeld</b>			
<b>Innskutt egenkapital</b>			
Aksjekapital	5, 8	111 100	111 100
Egne aksjer		-16 600	0
Overkurs	5	288 900	288 900
<b>Sum innskutt egenkapital</b>		<b>383 400</b>	<b>400 000</b>
<b>Opptjent egenkapital</b>			
Annen egenkapital	5	2 402 029	10 140 036
<b>Sum opptjent egenkapital</b>		<b>2 402 029</b>	<b>10 140 036</b>
<b>Sum egenkapital</b>		<b>2 785 429</b>	<b>10 540 036</b>
<b>Gjeld</b>			
<b>Avsetning for forpliktelser</b>			
Utsatt skatt		26 794	0
<b>Sum avsetning for forpliktelser</b>		<b>26 794</b>	<b>0</b>
<b>Kortsiktig gjeld</b>			
Leverandørgjeld		915 678	774 311
Betalbar skatt	4	297 696	537 023
Skyldig offentlige avgifter	7	3 904 934	3 033 962
Utbytte		6 000 000	0
Annen kortsiktig gjeld		4 106 355	1 463 502
<b>Sum kortsiktig gjeld</b>		<b>15 224 663</b>	<b>5 808 797</b>
<b>Sum gjeld</b>		<b>15 251 457</b>	<b>5 808 797</b>
<b>Sum egenkapital og gjeld</b>		<b>18 036 886</b>	<b>16 348 833</b>

Oslo, 09.06.2023  
Styret i Kasserollen Restaurantdrift AS

_____ Pål Christian Suarez styreleder	_____ Knut Olaf Wesenberg styremedlem/daglig leder
_____ Ingun Hetager Suarez styremedlem	_____ Knut Brøttveit styremedlem

Utarbeidet av ECI



## Note 1 - Regnskapsprinsipper

Årsregnskapet er satt opp i samsvar med regnskapsloven og NRS 8 - God regnskapsskikk for små foretak.

### Driftsinntekter

Inntektsføring ved salg av varer skjer på leveringstidspunktet. Tjenester inntektsføres etter hvert som de leveres.

### Skatt

Skattekostnaden i resultatregnskapet omfatter både periodens betalbare skatt og endring i utsatt skatt. Utsatt skatt er beregnet med 22 % på grunnlag av de midlertidige forskjeller som eksisterer mellom regnskapsmessige og skattemessige verdier, samt ligningsmessig underskudd til fremføring ved utgangen av regnskapsåret. Skatteøkende og skattereduserende midlertidige forskjeller som reverserer eller kan reverseres i samme periode er utlignet og nettoført.

### Klassifisering og vurdering av anleggsmidler

Anleggsmidler omfatter eiendeler bestemt til varig eie og bruk. Anleggsmidler er vurdert til anskaffelseskost. Varige driftsmidler balanseføres og avskrives over driftsmidlets økonomiske levetid. Avskrivningsperioden for fast eiendom anskaffet etter 2009 er dekomponert i en del som gjelder råbygget og en del som gjelder faste tekniske installasjoner. Varige driftsmidler nedskrives til gjenvinnbart beløp ved verdifall som forventes ikke å være forbigående. Gjenvinnbart beløp er det høyeste av netto salgsverdi og verdi i bruk. Verdi i bruk er nåverdi av fremtidige kontantstrømmer knyttet til eiendelen. Nedskrivningen reverseres når grunnlaget for nedskrivningen ikke lenger er til stede.

### Klassifisering og vurdering av omløpsmidler

Omløpsmidler og kortsiktig gjeld omfatter normalt poster som forfaller til betaling innen ett år etter balansedagen, samt poster som knytter seg til varekretsløpet. Omløpsmidler vurderes til laveste verdi av anskaffelseskost og virkelig verdi.

### Varer

Varer er vurdert til det laveste av anskaffelseskost og netto salgsverdi.

### Fordringer

Kundefordringer og andre fordringer oppføres til pålydende etter fradrag for avsetning til forventet tap. Avsetning til tap gjøres på grunnlag av en individuell vurdering av de enkelte fordringene.

### Pensjonsforpliktelser

Selskapet har en innskuddsbasert pensjonsordning som er iht OTP.



## Note 2 Lønnskostnader, antall ansatte, godtgjørelser, lån til ansatte m.m.

<b>Lønnskostnader</b>	<b>2022</b>	<b>2021</b>
Lønninger	20 957 964	10 922 452
Arbeidsgiveravgift	3 152 633	1 773 689
Pensjonskostnader	598 904	249 508
Andre ytelser	686 212	59 904
<b>Sum</b>	<b>25 395 713</b>	<b>13 005 553</b>

Gjennomsnittlig antall årsverk: 38

## Note 3 Anleggsmidler

	<b>Maskiner og anlegg</b>	<b>Driftsløsøre, inventar ol.</b>	<b>Sum</b>
Anskaffelseskost pr. 01.01.22	250 565	6 361 446	6 612 011
+ Tilgang kjøpte driftsmidler		2 486 141	2 486 141
<b>= Anskaffelseskost 31.12.22</b>	<b>250 565</b>	<b>8 847 587</b>	<b>9 098 152</b>
Akkumulerte avskrivninger 31.12.22	114 528	5 798 874	5 913 402
<b>= Bokført verdi 31.12.22</b>	<b>136 037</b>	<b>3 048 713</b>	<b>3 184 750</b>
Årets ordinære avskrivninger	42 948	710 542	753 490
Økonomisk levetid	6 år	3-10 år	



## Note 4 Skatt

<b>Årets skattekostnad</b>	<b>2022</b>	<b>2021</b>
Resultatført skatt på ordinært resultat:		
Betalbar skatt	297 696	537 023
Endring i utsatt skatt	66 662	-4 351
<b>Skattekostnad ordinært resultat</b>	<b>364 358</b>	<b>532 672</b>
Skattepliktig inntekt:		
Resultat før skatt	1 609 751	2 417 236
Permanente forskjeller	46 424	4 000
Endring i midlertidige forskjeller	-303 011	19 778
<b>Skattepliktig inntekt</b>	<b>1 353 164</b>	<b>2 441 015</b>
Betalbar skatt i balansen:		
Betalbar skatt på årets resultat	297 696	537 023
<b>Sum betalbar skatt i balansen</b>	<b>297 696</b>	<b>537 023</b>

Skatteeffekten av midlertidige forskjeller som har gitt opphav til utsatt skatt og utsatte skattefordeler, spesifisert på typer av midlertidige forskjeller

	<b>2022</b>	<b>2021</b>	<b>Endring</b>
Varige driftsmidler	121 793	-181 218	-303 011
<b>Sum</b>	<b>121 793</b>	<b>-181 218</b>	<b>-303 011</b>
<b>Grunnlag for utsatt skatt / skattefordel</b>	<b>121 793</b>	<b>-181 218</b>	<b>-303 011</b>
<b>Utsatt skatt / skattefordel (22 %)</b>	<b>26 794</b>	<b>-39 868</b>	<b>-66 662</b>

## Note 5 Egenkapital

	<b>Aksje- kapital</b>	<b>Egne aksjer</b>	<b>Overkurs- fond</b>	<b>Annen egenkapital</b>	<b>Sum egenkapital</b>
Pr. 01.01.2022	111 100		288 900	10 140 036	10 540 036
Årets resultat				1 245 393	1 245 393
Til utbytte				-6 000 000	-6 000 000
Andre endringer		-16 600		-2 983 400	-3 000 000
<b>Pr 31.12.2022</b>	<b>111 100</b>	<b>-16 600</b>	<b>288 900</b>	<b>2 402 029</b>	<b>2 785 429</b>

0

Utarbeidet av ECIT



## Note 6 Garantiforpliktelser

Selskapet har stilt en bankgaranti på kr 1 344 272 overfor AS Grensen 8 for husleie. Som sikkerhet for bankgarantien er det avgitt pant driftstilbehør med en bokført verdi på kr 1 024 482.

## Note 7 Bundne midler

I posten bankinnskudd inngår konto for bundne skattetreksmidler med kr 1 625 414 pr 31.12. Skyldig skattetrekk pr 31.12 utgjorde kr 1 622 371.

## Note 8 Aksjonærer

### Aksjekapitalen i Kasserollen Restaurantdrift AS pr. 31.12 består av:

	Antall	Pålydende	Bokført
Ordinære aksjer	1 111	100	111 100
<b>Sum</b>	<b>1 111</b>		<b>111 100</b>

### Eierstruktur

De største aksjonærene i % pr. 31.12 var:

	Ordinære	Eierandel
Salt I Grøten AS	417	38
Solbakkens Gleder AS	417	38
Kasserollen Restaurantdrift AS	166	15
Sverre Sivertsen	111	10
<b>Totalt antall aksjer</b>	<b>1 111</b>	<b>100</b>



Til generalforsamlingen i Kasserollen Restaurantdrift AS

## Uavhengig revisors beretning

### Konklusjon

Vi har revidert Kasserollen Restaurantdrift AS sitt årsregnskap som viser et overskudd på kr 1 245 393. Årsregnskapet består av balanse per 31. desember 2022, resultatregnskap for regnskapsåret avsluttet per denne datoen og noter til årsregnskapet, herunder et sammendrag av viktige regnskapsprinsipper.

Etter vår mening

- oppfyller årsregnskapet gjeldende lovkrav, og
- gir årsregnskapet et rettviseende bilde av selskapets finansielle stilling per 31. desember 2022 og av dets resultat for regnskapsåret avsluttet per denne datoen i samsvar med regnskapslovens regler og god regnskapsskikk i Norge.

### Grunnlag for konklusjonen

Vi har gjennomført revisjonen i samsvar med de internasjonale revisjonsstandardene International Standards on Auditing (ISA-ene). Våre oppgaver og plikter i henhold til disse standardene er beskrevet nedenfor under "Revisors oppgaver og plikter ved revisjonen av årsregnskapet". Vi er uavhengige av selskapet slik det kreves i lov, forskrift og International Code of Ethics for Professional Accountants (inkludert internasjonale uavhengighetsstandarder) utstedt av the International Ethics Standards Board for Accountants (IESBA-reglene), og vi har overholdt våre øvrige etiske forpliktelser i samsvar med disse kravene. Innhentet revisjonsbevis er etter vår vurdering tilstrekkelig og hensiktsmessig som grunnlag for vår konklusjon.

### Ledelsens ansvar for årsregnskapet

Ledelsen (styret og daglig leder) er ansvarlig for å utarbeide årsregnskapet og for at det gir et rettviseende bilde i samsvar med regnskapslovens regler og god regnskapsskikk i Norge. Ledelsen er også ansvarlig for slik intern kontroll som den finner nødvendig for å kunne utarbeide et årsregnskap som ikke inneholder vesentlig feilinformasjon, verken som følge av misligheter eller utilsiktede feil.

Ved utarbeidelsen av årsregnskapet må ledelsen ta standpunkt til selskapets evne til fortsatt drift og opplyse om forhold av betydning for fortsatt drift. Forutsetningen om fortsatt drift skal legges til grunn for årsregnskapet så lenge det ikke er sannsynlig at virksomheten vil bli avvirket.

### Revisors oppgaver og plikter ved revisjonen av årsregnskapet

Vårt mål er å oppnå betryggende sikkerhet for at årsregnskapet som helhet ikke inneholder vesentlig feilinformasjon, verken som følge av misligheter eller utilsiktede feil, og å avgi en revisjonsberetning som inneholder vår konklusjon. Betryggende sikkerhet er en høy grad av sikkerhet, men ingen garanti for at en revisjon utført i samsvar med ISA-ene, alltid vil avdekke vesentlig feilinformasjon som eksisterer. Feilinformasjon kan oppstå som følge av misligheter eller utilsiktede feil. Feilinformasjon blir vurdert som vesentlig dersom den enkeltvis eller samlet med rimelighet kan forventes å påvirke økonomiske beslutninger som brukerne foretar basert på årsregnskapet.

Post- og besøksadresse:		Medlemmer av Den norske Revisorforening	
Holbergs gate 21		Side 1 av 2	
0166 Oslo	Telefon +47 23 31 07 20	Bankgiro: 8397.05.05914	Organisasjonsnr./ revisornr.: 975 800 679 mva



Revisors beretning – 12. juni 2023 – Kasserollen Restaurantdrift AS

Som del av en revisjon i samsvar med ISA-ene, utøver vi profesjonelt skjønn og utviser profesjonell skepsis gjennom hele revisjonen. I tillegg:

- identifiserer og vurderer vi risikoen for vesentlig feilinformasjon i årsregnskapet, enten det skyldes misligheter eller utilsiktede feil. Vi utformer og gjennomfører revisjonshandlinger for å håndtere slike risikoer, og innhenter revisjonsbevis som er tilstrekkelig og hensiktsmessig som grunnlag for vår konklusjon. Risikoen for at vesentlig feilinformasjon som følge av misligheter ikke blir avdekket, er høyere enn for feilinformasjon som skyldes utilsiktede feil, siden misligheter kan innebære samarbeid, forfalskning, bevisste utelatelser, uriktige fremstillinger eller overstyring av intern kontroll.
- opparbeider vi oss en forståelse av den interne kontroll som er relevant for revisjonen, for å utforme revisjonshandlinger som er hensiktsmessige etter omstendighetene, men ikke for å gi uttrykk for en mening om effektiviteten av selskapets interne kontroll.
- evaluerer vi om de anvendte regnskapsprinsippene er hensiktsmessige og om regnskapsestimatene og tilhørende noteopplysninger utarbeidet av ledelsen er rimelige.
- konkluderer vi på hensiktsmessigheten av ledelsens bruk av fortsatt drift-forutsetningen ved avleggelsen av årsregnskapet, basert på innhentede revisjonsbevis, og hvorvidt det foreligger vesentlig usikkerhet knyttet til hendelser eller forhold som kan skape tvil av betydning om selskapets evne til fortsatt drift. Dersom vi konkluderer med at det eksisterer vesentlig usikkerhet, kreves det at vi i revisjonsberetningen henleder oppmerksomheten på tilleggsopplysningene i årsregnskapet, eller, dersom slike tilleggsopplysninger ikke er tilstrekkelige, at vi modifiserer vår konklusjon om årsregnskapet og årsberetningen. Våre konklusjoner er basert på revisjonsbevis innhentet inntil datoen for revisjonsberetningen. Etterfølgende hendelser eller forhold kan imidlertid medføre at selskapet ikke fortsetter driften.
- evaluerer vi den samlede presentasjonen, strukturen og innholdet i årsregnskapet, inkludert tilleggsopplysningene, og hvorvidt årsregnskapet gir uttrykk for de underliggende transaksjonene og hendelsene på en måte som gir et rettviseende bilde.

Vi kommuniserer med styret blant annet om det planlagte omfanget av revisjonen og til hvilken tid revisjonsarbeidet skal utføres. Vi utveksler også informasjon om forhold av betydning som vi har avdekket i løpet av revisjonen, herunder om eventuelle svakheter av betydning i den interne kontrollen.

Oslo, 12. juni 2023

Alpha Revisjon AS

Oddvar Flaa

statsautorisert revisor

Medlemmer av Den norske Revisorforening  
Side 2 av 2

Post- og besøksadresse:  
Holbergs gate 21  
0166 Oslo

Telefon +47 23 31 07 20

Bankgiro:  
8397.05.05914

Organisasjonsnr./  
revisornr.:  
975 800 679 mva



<b>Resultatregnskap</b>			
<b>Kasserollen Restaurantdrift AS</b>			
<b>Driftsinntekter og driftskostnader</b>	<b>Note</b>	<b>2022</b>	<b>2021</b>
Salgsinntekt		47 914 252	27 498 716
Annen driftsinntekt		3 819 221	2 558 745
Offentlig tilskudd		1 017 156	1 798 950
<b>Sum driftsinntekter</b>		<b>52 750 629</b>	<b>31 856 411</b>
Varekostnad		14 191 614	8 522 660
Lønnskostnad	2	25 395 713	13 013 016
Avskrivning av driftsmidler og immaterielle eiendeler <sup>3</sup>		753 490	617 373
Annen driftskostnad	2	10 896 868	7 322 962
<b>Sum driftskostnader</b>		<b>51 237 686</b>	<b>29 476 011</b>
<b>Driftsresultat</b>		<b>1 512 943</b>	<b>2 380 400</b>
<b>Finansinntekter og finanskostnader</b>			
Annen renteinntekt		103 001	38 076
Annen rentekostnad		5 607	1 214
Annen finanskostnad		587	26
<b>Resultat av finansposter</b>		<b>96 808</b>	<b>36 836</b>
Resultat før skattekostnad		1 609 751	2 417 236
Skattekostnad på resultat	4	364 358	532 672
<b>Resultat</b>		<b>1 245 393</b>	<b>1 884 564</b>
<b>Årsresultat</b>		<b>1 245 393</b>	<b>1 884 564</b>
<b>Overføringer</b>			
Avsatt til utbytte	5	6 000 000	0
Avsatt til annen egenkapital		0	1 884 564
Overført fra annen egenkapital	5	4 754 607	0
<b>Sum overføringer</b>		<b>1 245 393</b>	<b>1 884 564</b>

Utarbeidet av ECIT






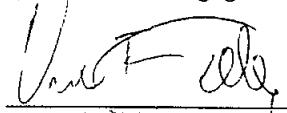
<b>Balanse</b>			
<b>Kasserollen Restaurantdrift AS</b>			
<b>Eiendeler</b>	<b>Note</b>	<b>2022</b>	<b>2021</b>
<b>Anleggsmidler</b>			
<b>Immaterielle eiendeler</b>			
Utsatt skattefordel	4	0	39 868
<b>Sum immaterielle eiendeler</b>		<b>0</b>	<b>39 868</b>
<b>Varige driftsmidler</b>			
Tomter, bygninger o.a. fast eiendom		136 037	178 985
Maskiner og anlegg	3	1 646 298	0
Driftsløsøre, inventar o.a. utstyr	3, 6	1 402 415	1 273 114
<b>Sum varige driftsmidler</b>		<b>3 184 750</b>	<b>1 452 099</b>
<b>Finansielle anleggsmidler</b>			
Investeringer i aksjer og andeler		30 000	30 000
Andre langsiktige fordringer		27 827	337 508
<b>Sum finansielle anleggsmidler</b>		<b>57 827</b>	<b>367 508</b>
<b>Sum anleggsmidler</b>		<b>3 242 577</b>	<b>1 859 475</b>
<b>Omløpsmidler</b>			
Lager av varer og annen beholdning		2 357 974	1 999 133
<b>Fordringer</b>			
Kundefordringer		365 973	451 923
Andre kortsiktige fordringer		182 237	107 220
<b>Sum fordringer</b>		<b>548 209</b>	<b>559 143</b>
Bankinnskudd, kontanter o.l.	7	11 888 125	11 931 082
<b>Sum omløpsmidler</b>		<b>14 794 308</b>	<b>14 489 358</b>
<b>Sum eiendeler</b>		<b>18 036 886</b>	<b>16 348 833</b>

Utarbeidet av ECIT



<b>Balanse</b>			
<b>Kasserollen Restaurantdrift AS</b>			
	Note	2022	2021
<b>Egenkapital og gjeld</b>			
<b>Innskutt egenkapital</b>			
Aksjekapital	5, 8	111 100	111 100
Egne aksjer		-16 600	0
Overkurs	5	288 900	288 900
<b>Sum innskutt egenkapital</b>		<b>383 400</b>	<b>400 000</b>
<b>Opptjent egenkapital</b>			
Annen egenkapital	5	2 402 029	10 140 036
<b>Sum opptjent egenkapital</b>		<b>2 402 029</b>	<b>10 140 036</b>
<b>Sum egenkapital</b>		<b>2 785 429</b>	<b>10 540 036</b>
<b>Gjeld</b>			
<b>Avsetning for forpliktelser</b>			
Utsatt skatt		26 794	0
<b>Sum avsetning for forpliktelser</b>		<b>26 794</b>	<b>0</b>
<b>Kortsiktig gjeld</b>			
Leverandørgjeld		915 678	774 311
Betalbar skatt	4	297 696	537 023
Skyldig offentlige avgifter	7	3 904 934	3 033 962
Utbytte		6 000 000	0
Annen kortsiktig gjeld		4 106 355	1 463 502
<b>Sum kortsiktig gjeld</b>		<b>15 224 663</b>	<b>5 808 797</b>
<b>Sum gjeld</b>		<b>15 251 457</b>	<b>5 808 797</b>
<b>Sum egenkapital og gjeld</b>		<b>18 036 886</b>	<b>16 348 833</b>

Oslo, 09.06.2023  
Styret i Kasserollen Restaurantdrift AS

 Pål Christian Suarez styreleder	 Knut Olaf Wesenberg styremedlem/daglig leder
 Ingun Hetager Suarez styremedlem	 Knut Brottveit styremedlem

Utarbeidet av ECIT



## Note 1 - Regnskapsprinsipper

Årsregnskapet er satt opp i samsvar med regnskapsloven og NRS 8 - God regnskapskikk for små foretak.

### Driftsinntekter

Inntektsføring ved salg av varer skjer på leveringstidspunktet. Tjenester inntektsføres etter hvert som de leveres.

### Skatt

Skattekostnaden i resultatregnskapet omfatter både periodens betalbare skatt og endring i utsatt skatt. Utsatt skatt er beregnet med 22 % på grunnlag av de midlertidige forskjeller som eksisterer mellom regnskapsmessige og skattemessige verdier, samt ligningsmessig underskudd til fremføring ved utgangen av regnskapsåret. Skatteøkende og skattereduserende midlertidige forskjeller som reverserer eller kan reverseres i samme periode er utlignet og nettoført.

### Klassifisering og vurdering av anleggsmidler

Anleggsmidler omfatter eiendeler bestemt til varig eie og bruk. Anleggsmidler er vurdert til anskaffelseskost. Varige driftsmidler balanseføres og avskrives over driftsmidlets økonomiske levetid. Avskrivningsperioden for fast eiendom anskaffet etter 2009 er dekomponert i en del som gjelder råbygget og en del som gjelder faste tekniske installasjoner. Varige driftsmidler nedskrives til gjenvinnbart beløp ved verdifall som forventes ikke å være forbigående. Gjenvinnbart beløp er det høyeste av netto salgsverdi og verdi i bruk. Verdi i bruk er nåverdi av fremtidige kontantstrømmer knyttet til eiendelen. Nedskrivningen reverseres når grunnlaget for nedskrivningen ikke lenger er til stede.

### Klassifisering og vurdering av omløpsmidler

Omløpsmidler og kortsiktig gjeld omfatter normalt poster som forfaller til betaling innen ett år etter balansedagen, samt poster som knytter seg til varekretsløpet. Omløpsmidler vurderes til laveste verdi av anskaffelseskost og virkelig verdi.

### Varer

Varer er vurdert til det laveste av anskaffelseskost og netto salgsverdi.

### Fordringer

Kundefordringer og andre fordringer oppføres til pålydende etter fradrag for avsetning til forventet tap. Avsetning til tap gjøres på grunnlag av en individuell vurdering av de enkelte fordringene.

### Pensjonsforpliktelser

Selskapet har en innskuddsbasert pensjonsordning som er iht OTP.



## Note 2 Lønnskostnader, antall ansatte, godtgjørelser, lån til ansatte m.m.

<b>Lønnskostnader</b>	<b>2022</b>	<b>2021</b>
Lønninger	20 957 964	10 922 452
Arbeidsgiveravgift	3 152 633	1 773 689
Pensjonskostnader	598 904	249 508
Andre ytelser	686 212	59 904
<b>Sum</b>	<b>25 395 713</b>	<b>13 005 553</b>

Gjennomsnittlig antall årsverk: 38

## Note 3 Anleggsmidler

	<b>Maskiner og anlegg</b>	<b>Driftsløsøre, inventar ol.</b>	<b>Sum</b>
Anskaffelseskost pr. 01.01.22	250 565	6 361 446	6 612 011
+ Tilgang kjøpte driftsmidler		2 486 141	2 486 141
<b>= Anskaffelseskost 31.12.22</b>	<b>250 565</b>	<b>8 847 587</b>	<b>9 098 152</b>
Akkumulerte avskrivninger 31.12.22	114 528	5 798 874	5 913 402
<b>= Bokført verdi 31.12.22</b>	<b>136 037</b>	<b>3 048 713</b>	<b>3 184 750</b>
Årets ordinære avskrivninger	42 948	710 542	753 490
Økonomisk levetid	6 år	3-10 år	

---

Utarbeidet av ECIT



## Note 4 Skatt

<b>Årets skattekostnad</b>	<b>2022</b>	<b>2021</b>
Resultatført skatt på ordinært resultat:		
Betalbar skatt	297 696	537 023
Endring i utsatt skatt	66 662	-4 351
<b>Skattekostnad ordinært resultat</b>	<b>364 358</b>	<b>532 672</b>
Skattepliktig inntekt:		
Resultat før skatt	1 609 751	2 417 236
Permanente forskjeller	46 424	4 000
Endring i midlertidige forskjeller	-303 011	19 778
<b>Skattepliktig inntekt</b>	<b>1 353 164</b>	<b>2 441 015</b>
Betalbar skatt i balansen:		
Betalbar skatt på årets resultat	297 696	537 023
<b>Sum betalbar skatt i balansen</b>	<b>297 696</b>	<b>537 023</b>

Skatteeffekten av midlertidige forskjeller som har gitt opphav til utsatt skatt og utsatte skattefordeler, spesifisert på typer av midlertidige forskjeller

	<b>2022</b>	<b>2021</b>	<b>Endring</b>
Varige driftsmidler	121 793	-181 218	-303 011
<b>Sum</b>	<b>121 793</b>	<b>-181 218</b>	<b>-303 011</b>
<b>Grunnlag for utsatt skatt / skattefordel</b>	<b>121 793</b>	<b>-181 218</b>	<b>-303 011</b>
<b>Utsatt skatt / skattefordel (22 %)</b>	<b>26 794</b>	<b>-39 868</b>	<b>-66 662</b>

## Note 5 Egenkapital

	<b>Aksje- kapital</b>	<b>Egne aksjer</b>	<b>Overkurs- fond</b>	<b>Annen egenkapital</b>	<b>Sum egenkapital</b>
Pr. 01.01.2022	111 100		288 900	10 140 036	10 540 036
Årets resultat				1 245 393	1 245 393
Til utbytte				-6 000 000	-6 000 000
Andre endringer		-16 600		-2 983 400	-3 000 000
<b>Pr 31.12.2022</b>	<b>111 100</b>	<b>-16 600</b>	<b>288 900</b>	<b>2 402 029</b>	<b>2 785 429</b>

0

Utarbeidet av ECIT



## Note 6 Garantiforpliktelser

Selskapet har stilt en bankgaranti på kr 1 344 272 overfor AS Grensen 8 for husleie. Som sikkerhet for bankgarantien er det avgitt pant driftstilbehør med en bokført verdi på kr 1 024 482.

## Note 7 Bundne midler

I posten bankinnskudd inngår konto for bundne skattetrekkmidler med kr 1 625 414 pr 31.12. Skyldig skattetrekk pr 31.12 utgjorde kr 1 622 371.

## Note 8 Aksjonærer

Aksjekapitalen i Kasserollen Restaurantdrift AS pr. 31.12 består av:

	Antall	Pålydende	Bokført
Ordinære aksjer	1 111	100	111 100
<b>Sum</b>	<b>1 111</b>		<b>111 100</b>

### Eierstruktur

De største aksjonærene i % pr. 31.12 var:

	Ordinære	Eierandel
Salt I Grøten AS	417	38
Solbakkens Gleder AS	417	38
Kasserollen Restaurantdrift AS	166	15
Sverre Sivertsen	111	10
<b>Totalt antall aksjer</b>	<b>1 111</b>	<b>100</b>



# Årsregnskap 2022 for Kasserollen Restaurantdrift AS

- Resultatregnskap
- Balanse
- Noter til regnskapet
- Revisjonsberetning

---

Utarbeidet av:





<b>Resultatregnskap</b>			
<b>Kasserollen Restaurantdrift AS</b>			
<b>Driftsinntekter og driftskostnader</b>	<b>Note</b>	<b>2022</b>	<b>2021</b>
Salgsinntekt		47 914 252	27 498 716
Annen driftsinntekt		3 819 221	2 558 745
Offentlig tilskudd		1 017 156	1 798 950
<b>Sum driftsinntekter</b>		<b>52 750 629</b>	<b>31 856 411</b>
Varekostnad		14 191 614	8 522 660
Lønnskostnad	2	25 395 713	13 013 016
Avskrivning av driftsmidler og immaterielle eiendeler <sup>3</sup>		753 490	617 373
Annen driftskostnad	2	10 896 868	7 322 962
<b>Sum driftskostnader</b>		<b>51 237 686</b>	<b>29 476 011</b>
<b>Driftsresultat</b>		<b>1 512 943</b>	<b>2 380 400</b>
<b>Finansinntekter og finanskostnader</b>			
Annen renteinntekt		103 001	38 076
Annen rentekostnad		5 607	1 214
Annen finanskostnad		587	26
<b>Resultat av finansposter</b>		<b>96 808</b>	<b>36 836</b>
Resultat før skattekostnad		1 609 751	2 417 236
Skattekostnad på resultat	4	364 358	532 672
<b>Resultat</b>		<b>1 245 393</b>	<b>1 884 564</b>
<b>Årsresultat</b>		<b>1 245 393</b>	<b>1 884 564</b>
<b>Overføringer</b>			
Avsatt til utbytte	5	6 000 000	0
Avsatt til annen egenkapital		0	1 884 564
Overført fra annen egenkapital	5	4 754 607	0
<b>Sum overføringer</b>		<b>1 245 393</b>	<b>1 884 564</b>

Utlarbeidet av ECT



<b>Balanse</b>			
<b>Kasserollen Restaurantdrift AS</b>			
	<b>Note</b>	<b>2022</b>	<b>2021</b>
<b>Egenkapital og gjeld</b>			
<b>Innskutt egenkapital</b>			
Aksjekapital	5, 8	111 100	111 100
Egne aksjer		-16 600	0
Overkurs	5	288 900	288 900
<b>Sum innskutt egenkapital</b>		<b>383 400</b>	<b>400 000</b>
<b>Opptjent egenkapital</b>			
Annen egenkapital	5	2 402 029	10 140 036
<b>Sum opptjent egenkapital</b>		<b>2 402 029</b>	<b>10 140 036</b>
<b>Sum egenkapital</b>		<b>2 785 429</b>	<b>10 540 036</b>
<b>Gjeld</b>			
<b>Avsetning for forpliktelser</b>			
Utsatt skatt		26 794	0
<b>Sum avsetning for forpliktelser</b>		<b>26 794</b>	<b>0</b>
<b>Kortsiktig gjeld</b>			
Leverandørgjeld		915 678	774 311
Betalbar skatt	4	297 696	537 023
Skyldig offentlige avgifter	7	3 904 934	3 033 962
Utbytte		6 000 000	0
Annen kortsiktig gjeld		4 106 355	1 463 502
<b>Sum kortsiktig gjeld</b>		<b>15 224 663</b>	<b>5 808 797</b>
<b>Sum gjeld</b>		<b>15 251 457</b>	<b>5 808 797</b>
<b>Sum egenkapital og gjeld</b>		<b>18 036 886</b>	<b>16 348 833</b>

Oslo, 09.06.2023

Styret i Kasserollen Restaurantdrift AS

Pål Christian Suarez  
styrelederKnut Olaf Wesenberg  
styremedlem/daglig lederIngun Hetager Suarez  
styremedlemKnut Brøttveit  
styremedlem

Utarbeidet av ECIT



<b>Balanse</b>			
<b>Kasserollen Restaurantdrift AS</b>			
<b>Eiendeler</b>	<b>Note</b>	<b>2022</b>	<b>2021</b>
<b>Anleggsmidler</b>			
<b>Immaterielle eiendeler</b>			
Utsatt skattefordel	4	0	39 868
<b>Sum immaterielle eiendeler</b>		<b>0</b>	<b>39 868</b>
<b>Varige driftsmidler</b>			
Tomter, bygninger o.a. fast eiendom		136 037	178 985
Maskiner og anlegg	3	1 646 298	0
Driftsløsøre, inventar o.a. utstyr	3, 6	1 402 415	1 273 114
<b>Sum varige driftsmidler</b>		<b>3 184 750</b>	<b>1 452 099</b>
<b>Finansielle anleggsmidler</b>			
Investeringer i aksjer og andeler		30 000	30 000
Andre langsiktige fordringer		27 827	337 508
<b>Sum finansielle anleggsmidler</b>		<b>57 827</b>	<b>367 508</b>
<b>Sum anleggsmidler</b>		<b>3 242 577</b>	<b>1 859 475</b>
<b>Omløpsmidler</b>			
Lager av varer og annen beholdning		2 357 974	1 999 133
<b>Fordringer</b>			
Kundefordringer		365 973	451 923
Andre kortsiktige fordringer		182 237	107 220
<b>Sum fordringer</b>		<b>548 209</b>	<b>559 143</b>
Bankinnskudd, kontanter o.l.	7	11 888 125	11 931 082
<b>Sum omløpsmidler</b>		<b>14 794 308</b>	<b>14 489 358</b>
<b>Sum eiendeler</b>		<b>18 036 886</b>	<b>16 348 833</b>

Utarbeidet av ECIT



## Note 1 - Regnskapsprinsipper

Årsregnskapet er satt opp i samsvar med regnskapsloven og NRS 8 - God regnskapsskikk for små foretak.

### Driftsinntekter

Inntektsføring ved salg av varer skjer på leveringstidspunktet. Tjenester inntektsføres etter hvert som de leveres.

### Skatt

Skattekostnaden i resultatregnskapet omfatter både periodens betalbare skatt og endring i utsatt skatt. Utsatt skatt er beregnet med 22 % på grunnlag av de midlertidige forskjeller som eksisterer mellom regnskapsmessige og skattemessige verdier, samt ligningsmessig underskudd til fremføring ved utgangen av regnskapsåret. Skatteøkende og skattereduserende midlertidige forskjeller som reverserer eller kan reverseres i samme periode er utlignet og nettoført.

### Klassifisering og vurdering av anleggsmidler

Anleggsmidler omfatter eiendeler bestemt til varig eie og bruk. Anleggsmidler er vurdert til anskaffelseskost. Varige driftsmidler balanseføres og avskrives over driftsmidlets økonomiske levetid. Avskrivningsperioden for fast eiendom anskaffet etter 2009 er dekomponert i en del som gjelder råbygget og en del som gjelder faste tekniske installasjoner. Varige driftsmidler nedskrives til gjenvinnbart beløp ved verdifall som forventes ikke å være forbigående. Gjenvinnbart beløp er det høyeste av netto salgsverdi og verdi i bruk. Verdi i bruk er nåverdi av fremtidige kontantstrømmer knyttet til eiendelen. Nedskrivningen reverseres når grunnlaget for nedskrivningen ikke lenger er til stede.

### Klassifisering og vurdering av omløpsmidler

Omløpsmidler og kortsiktig gjeld omfatter normalt poster som forfaller til betaling innen ett år etter balansedagen, samt poster som knytter seg til varekretsløpet. Omløpsmidler vurderes til laveste verdi av anskaffelseskost og virkelig verdi.

### Varer

Varer er vurdert til det laveste av anskaffelseskost og netto salgsverdi.

### Fordringer

Kundefordringer og andre fordringer oppføres til pålydende etter fradrag for avsetning til forventet tap. Avsetning til tap gjøres på grunnlag av en individuell vurdering av de enkelte fordringene.

### Pensjonsforpliktelser

Selskapet har en innskuddsbasert pensjonsordning som er iht OTP.



## Note 2 Lønnskostnader, antall ansatte, godtgjørelser, lån til ansatte m.m.

Lønnskostnader	2022	2021
Lønninger	20 957 964	10 922 452
Arbeidsgiveravgift	3 152 633	1 773 689
Pensjonskostnader	598 904	249 508
Andre ytelser	686 212	59 904
<b>Sum</b>	<b>25 395 713</b>	<b>13 005 553</b>

Gjennomsnittlig antall årsverk: 38

## Note 3 Anleggsmidler

	Maskiner og anlegg	Driftsløsøre, inventar ol.	Sum
Anskaffelseskost pr. 01.01.22	250 565	6 361 446	6 612 011
+ Tilgang kjøpte driftsmidler		2 486 141	2 486 141
<b>= Anskaffelseskost 31.12.22</b>	<b>250 565</b>	<b>8 847 587</b>	<b>9 098 152</b>
Akkumulerte avskrivninger 31.12.22	114 528	5 798 874	5 913 402
<b>= Bokført verdi 31.12.22</b>	<b>136 037</b>	<b>3 048 713</b>	<b>3 184 750</b>
Årets ordinære avskrivninger	42 948	710 542	753 490
Økonomisk levetid	6 år	3-10 år	



## Note 4 Skatt

<b>Årets skattekostnad</b>	<b>2022</b>	<b>2021</b>
Resultatført skatt på ordinært resultat:		
Betalbar skatt	297 696	537 023
Endring i utsatt skatt	66 662	-4 351
<b>Skattekostnad ordinært resultat</b>	<b>364 358</b>	<b>532 672</b>
Skattepliktig inntekt:		
Resultat før skatt	1 609 751	2 417 236
Permanente forskjeller	46 424	4 000
Endring i midlertidige forskjeller	-303 011	19 778
<b>Skattepliktig inntekt</b>	<b>1 353 164</b>	<b>2 441 015</b>
Betalbar skatt i balansen:		
Betalbar skatt på årets resultat	297 696	537 023
<b>Sum betalbar skatt i balansen</b>	<b>297 696</b>	<b>537 023</b>

Skatteeffekten av midlertidige forskjeller som har gitt opphav til utsatt skatt og utsatte skattefordeler, spesifisert på typer av midlertidige forskjeller

	<b>2022</b>	<b>2021</b>	<b>Endring</b>
Varige driftsmidler	121 793	-181 218	-303 011
<b>Sum</b>	<b>121 793</b>	<b>-181 218</b>	<b>-303 011</b>
<b>Grunnlag for utsatt skatt / skattefordel</b>	<b>121 793</b>	<b>-181 218</b>	<b>-303 011</b>
<b>Utsatt skatt / skattefordel (22 %)</b>	<b>26 794</b>	<b>-39 868</b>	<b>-66 662</b>

## Note 5 Egenkapital

	<b>Aksje- kapital</b>	<b>Egne aksjer</b>	<b>Overkurs- fond</b>	<b>Annen egenkapital</b>	<b>Sum egenkapital</b>
Pr. 01.01.2022	111 100		288 900	10 140 036	10 540 036
Årets resultat				1 245 393	1 245 393
Til utbytte				-6 000 000	-6 000 000
Andre endringer		-16 600		-2 983 400	-3 000 000
<b>Pr 31.12.2022</b>	<b>111 100</b>	<b>-16 600</b>	<b>288 900</b>	<b>2 402 029</b>	<b>2 785 429</b>

0

Utarbeidet av ECIT



## Note 6 Garantiforpliktelser

Selskapet har stilt en bankgaranti på kr 1 344 272 overfor AS Grensen 8 for husleie. Som sikkerhet for bankgarantien er det avgitt pant driftstilbehør med en bokført verdi på kr 1 024 482.

## Note 7 Bundne midler

I posten bankinnskudd inngår konto for bundne skattetrekksmidler med kr 1 625 414 pr 31.12. Skyldig skattetrekk pr 31.12 utgjorde kr 1 622 371.

## Note 8 Aksjonærer

### Aksjekapitalen i Kasserollen Restaurantdrift AS pr. 31.12 består av:

	Antall	Pålydende	Bokført
Ordinære aksjer	1 111	100	111 100
<b>Sum</b>	<b>1 111</b>		<b>111 100</b>

### Eierstruktur

De største aksjonærene i % pr. 31.12 var:

	Ordinære	Eierandel
Salt I Grøten AS	417	38
Solbakkens Gleder AS	417	38
Kasserollen Restaurantdrift AS	166	15
Sverre Sivertsen	111	10
<b>Totalt antall aksjer</b>	<b>1 111</b>	<b>100</b>



Alpha Revisjon AS  
Oddvar Flaa  
Holbergs gate 21, 0166 Oslo

## Uttalelse fra ledelsen

Dette brevet sendes i forbindelse med deres revisjon av regnskapet for Kasserollen Restaurantdrift AS for året som ble avsluttet den 31. desember 2022. Formålet er å kunne konkludere på hvorvidt regnskapet i det alt vesentlige gir et rettviseende bilde i samsvar med regnskapsloven og god regnskapsskikk.

Vi bekrefter etter beste evne og overbevisning at:

### Regnskap og bokføring

Vi har oppfylt vårt ansvar for å påse at selskapets regnskap og formuesforvaltning er gjenstand for betryggende kontroll, herunder slik intern kontroll som vi finner nødvendig for å muliggjøre utarbeidelsen av et regnskap som ikke inneholder vesentlig feilinformasjon, verken som følge av misligheter eller feil. Vi har videre oppfylt vårt ansvar for utarbeidelsen av regnskapet, og mener at regnskapet gir et rettviseende bilde i samsvar med regnskapsloven og god regnskapsskikk.

Viktige forutsetninger som er brukt av oss ved utarbeidelsen av regnskapsestimater, herunder regnskapsestimater målt til virkelig verdi, er rimelige.

Vi har tatt tilstrekkelig hensyn til og opplyst om forhold til nærstående parter og transaksjoner med disse i overensstemmelse med kravene regnskapsloven og god regnskapsskikk.

Alle hendelser etter datoen for regnskapet og forhold som medfører korrigering eller omtale, er korrigert eller omtalt.

Vi mener at virkningen av ikke-korrigert feilinformasjon er uvesentlig, både enkeltvis og samlet for regnskapet sett som helhet.

Vi har oppfylt vår plikt til å sørge for ordentlig og oversiktlig registrering og dokumentasjon av selskapets regnskapsopplysninger i samsvar med lov og god bokføringskikk i Norge, og har gitt revisor tilgang til all relevant informasjon i denne sammenhengen.

### Skattemelding

Vi har oppfylt vårt ansvar for å kontrollere at opplysningene som er gitt i skattemeldingen med vedlegg, er korrekte og fullstendige.

### Opplysninger som er gitt

Vi har gitt revisor:

- Tilgang til alle opplysninger som vi har kjennskap til, som er relevante for utarbeidelsen av regnskapet, som regnskapsregistreringer, dokumentasjon og andre saker,
- tilleggsopplysninger som revisor har bedt om fra oss for revisjonsformål og
- ubegrenset tilgang til personer i selskapet som det etter revisors vurdering er nødvendig å innhente revisjonsbevis fra

Alle transaksjoner er registrert i regnskapsposter og reflektert i regnskapet.



Vi har gitt revisor opplysninger om resultatene av vår vurdering av risikoen for at regnskapet kan inneholde vesentlig feilinformasjon som følge av misligheter.

Vi har gitt revisor alle opplysninger om eventuelle misligheter eller mistanker om misligheter som vi er kjent med og som kan ha påvirket selskapet, og som involverer:

- ledelsen,
- ansatte som har en betydningsfull rolle i intern kontroll, eller
- andre hvor misligheten kunne hatt en vesentlig virkning på regnskapet.

Vi har gitt revisor alle opplysninger om eventuelle påstander om misligheter eller mistanke om misligheter som kan ha påvirket selskapets regnskap og som er kommunisert av ansatte, tidligere ansatte, analytikere, tilsynsmyndigheter eller andre.

Vi har gitt revisor opplysninger om alle kjente tilfeller av manglende overholdelse eller mistanke om manglende overholdelse av lover og forskrifter som kan ha betydning for utarbeidelsen av regnskapet.

Vi har gitt revisor opplysninger om identiteten til selskapets nærstående parter og alle forhold til nærstående parter og transaksjoner med disse som vi er kjent med.

Vi har på tilbørlig måte regnskapsført eller opplyst om alle forpliktelser, både aktuelle og latente, og har i notene til regnskapet gitt opplysninger om alle garantier avgitt til tredjeparter.

Selskapet har tilfredsstillende hjemmel til alle eiendeler, og det er ingen pantsettelse av eller heftelser på selskapets eiendeler, med unntak av dem som fremgår av notene til regnskapet.

Oslo, 12. juni 2023

Pål Christian Suarez  
Styrets leder

Knut Olaf Wesenberg  
Daglig leder



# BRASSERIE FRANCE

## Protokoll Ordinær Generalforsamling i Kasserollen Restaurantdrift as


### Følgende aksjeeiere deltok i behandlingen:

Solbakkens Gleder med 417 aksjer, representert av Pål og Ingun Suarez  
Salt i Grøten med 417 aksjer, representert av Brottveit og Wesenberg  
Kasserollen Restaurantdrift as med 166 aksjer, representert av styret  
Sverre Sivertsen med 111 aksjer

### Til behandling forelå:

- 1. Godkjenning av styrets forslag til årsregnskap og årsberetning for 2022, herunder utdeling av utbytte**  
Styrets forslag til selskapets årsregnskap og årsberetning med revisors beretning er gjennomgått av de deltakende aksjeeierne. Årsregnskapet og årsberetningen ble godkjent.  
Det ble vedtatt å anvende årets resultat i overensstemmelse med styrets forslag.
- 2. Til informasjon:** Kasserollen leier 'firmahytte' i Paris. Målet er at den skal tilføre våre kokker og servitører økt kunnskap og glede over fransk mat, vin og levestil. Leiligheten har vært mye brukt av kokker og servitører gjennom året. Leieavtalen fortsetter som tidligere.
- 3. Godkjennelse av honorar til selskapets revisor**  
Det ble vedtatt å dekke revisors honorar etter regning.

Oslo, 12. juni 2023

  
Knut Wesenberg

  
Pål Suarez

