



ÅRSREGNSKAPET FOR REGNSKAPSÅRET 2021 - GENERELL INFORMASJON

Enheten

Organisasjonsnummer: 931 100 033
Organisasjonsform: Aksjeselskap
Foretaksnavn: AS UNDALS VERK
Forretningsadresse: Fjordgata 11
7010 TRONDHEIM

Regnskapsår

Årsregnskapets periode: 01.01.2021 - 31.12.2021

Konsern

Morselskap i konsern: Nei

Regnskapsregler

Regler for små foretak benyttet: Ja
Benyttet ved utarbeidelsen av årsregnskapet til selskapet: Regnskapslovens alminnelige regler

Årsregnskapet fastsatt av kompetent organ

Bekreftet av representant for selskapet: Jon Bachke
Dato for fastsettelse av årsregnskapet: 30.06.2022

Grunnlag for avgivelse

År 2021: Årsregnskapet er elektronisk innlevert
År 2020: Tall er hentet fra elektronisk innlevert årsregnskap fra 2021

Det er ikke krav til at årsregnskapet m.v. som sendes til Regnskapsregisteret er undertegnet. Kontrollen på at dette er utført ligger hos revisor/enhetens øverste organ. Sikkerheten ivaretas ved at innsender har rolle/rettighet for innsending av årsregnskapet via Altinn, og ved at det bekreftes at årsregnskapet er fastsatt av kompetent organ.

Brønnøysundregistrene, 04.07.2023



Resultatregnskap

Beløp i: NOK	Note	2021	2020
RESULTATREGNSKAP			
Inntekter			
Salgsinntekt			4 781
Sum inntekter		0	4 781
Kostnader			
Lønnskostnad	1	20 538	29 680
Annen driftskostnad	2	33 403	81 519
Sum kostnader		53 941	111 198
Driftsresultat		-53 941	-106 417
Finansinntekter og finanskostnader			
Annen renteinntekt		33 474	29 567
Mottatt aksjeutbytte og salgsgvinster		91 062	37 373
Verdiøkning av markedsb. finansielle oml.m		347 217	97 864
Sum finansinntekter		471 753	164 804
Endring urealisert kursreserve aksjer		6 648	
Andre finanskostnader			621
Sum finanskostnader		6 648	621
Netto finans		465 105	164 183
Ordinært resultat før skattekostnad		411 163	57 766
Skattekostnad på ordinært resultat	3	-4 231	-7 833
Ordinært resultat etter skattekostnad		415 394	65 599
Årsresultat		415 394	65 599
Årsresultat etter minoritetsinteresser		415 394	65 599
Overføringer og disponeringer			
Ordinært utbytte	4	124 875	
Overføringer annen egenkapital	4	290 520	65 599
Sum overføringer og disponeringer		415 394	65 599



Resultatregnskap

Beløp i: NOK	Note	2021	2020
---------------------	-------------	-------------	-------------



Balanse

Beløp i: NOK	Note	2021	2020
BALANSE - EIENDELER			
Anleggsmidler			
Immaterielle eiendeler			
Sum anleggsmidler		0	0
Omløpsmidler			
Varer			
Investeringer			
Markedsbaserte aksjer	5	1 897 256	1 448 764
Markedsbaserte obligasjoner	5	2 046 746	1 969 933
Sum investeringer		3 944 002	3 418 697
Bankinnskudd, kontanter og lignende			
Bankinnskudd, kontanter o.l.	6	158 495	275 593
Sum bankinnskudd, kontanter og lignende		158 495	275 593
Sum omløpsmidler		4 102 497	3 694 290
SUM EIENDELER		4 102 497	3 694 290
BALANSE - EGENKAPITAL OG GJELD			
Egenkapital			
Innskutt egenkapital			
Aksjekapital 1 665 aksjer à kr 600,-	4,7	999 000	999 000
Sum innskutt egenkapital		999 000	999 000
Opptjent egenkapital			
Annen egenkapital	4	2 800 284	2 509 765
Sum opptjent egenkapital		2 800 284	2 509 765
Sum egenkapital		3 799 284	3 508 765



Balanse

Beløp i: NOK	Note	2021	2020
Gjeld			
Langsiktig gjeld			
Utsatt skatt		156 575	173 585
Sum avsetninger for forpliktelser		156 575	173 585
Annen langsiktig gjeld			
Sum langsiktig gjeld		156 575	173 585
Kortsiktig gjeld			
Leverandørgjeld		2 306	5 562
Betalbar skatt	3	12 779	
Skyldig offentlige avgifter		6 678	6 378
Utbytte		124 875	
Sum kortsiktig gjeld		146 638	11 940
Sum gjeld		303 213	185 526
SUM EGENKAPITAL OG GJELD		4 102 497	3 694 290



Brønnøysundregistrene

ÅRSREGNSKAP FOR REGNSKAPSÅRET 2021 - GENERELL INFORMASJON

Journalnummer: 2022 598441

Enheten

Organisasjonsnummer: 931 100 033
Organisasjonsform: Aksjeselskap
Foretaksnavn: AS UNDALS VERK
Forretningsadresse: Fjordgata 11
7010 TRONDHEIM

Regnskapsår

Årsregnskapets periode: 01.01.2021 - 31.12.2021

Konsern

Morselskap i konsern: Nei

Regnskapsregler

Regler for små foretak benyttet: Ja
Benyttet ved utarbeidelsen av
årsregnskapet til selskapet: Regnskapslovens alminnelige regler

Årsregnskapet fastsatt av kompetent organ

Bekreftet av representant for selskapet: Jon Bachke
Dato for fastsettelse av årsregnskapet: 30.06.2022

Revisjon

Selskapet har besluttet at årsregnskapet
ikke skal revideres: Ja
Årsregnskapet er utarbeidet av ekstern
autorisert regnskapsfører: Ja
Ekstern autorisert regnskapsfører har i
løpet av regnskapsåret bistått ved den
løpende regnskapsføringen eller utført
andre tjenester for selskapet enn å
utarbeide årsregnskapet: Ja

Grunnlag for avgivelse

År 2021: Årsregnskap er elektronisk innlevert.
År 2020: Tall er hentet fra elektronisk innlevert årsregnskap fra 2021.

Det er ikke krav til at årsregnskapet m.v. som sendes til Regnskapsregisteret er undertegnet. Kontrollen på at dette er utført ligger hos revisor/enhetens øverste organ. Sikkerheten ivaretas ved at innsender har rolle/rettighet for innsending av årsregnskapet via Altinn, og ved at det bekreftes at årsregnskapet er fastsatt av kompetent organ.

Brønnøysundregistrene, 04.07.2022

Brønnøysundregistrene
Postadresse: Postboks 900, 8910 Brønnøysund
Telefon: 75 00 75 00
E-post: firmapost@brreg.no Internett: www.brreg.no
Organisasjonsnummer: 974 760 673



Organisasjonsnr: 931 100 033
AS UNDALS VERK

RESULTATREGNSKAP

Beløp i: NOK	Note	2021	2020
RESULTATREGNSKAP			
Inntekter			
Salgsinntekt			4 781
Sum inntekter		0	4 781
Kostnader			
Lønnskostnad	1	20 538	29 680
Annen driftskostnad	2	33 403	81 519
Sum kostnader		53 941	111 198
Driftsresultat		-53 941	-106 417
Finansinntekter og finanskostnader			
Annen renteinntekt		33 474	29 567
Mottatt aksjeutbytte og salgsgevinster		91 062	37 373
Verdiøkning av markedsb. finansielle oml.m		347 217	97 864
Sum finansinntekter		471 753	164 804
Endring urealisert kursreserve aksjer		6 648	
Andre finanskostnader			621
Sum finanskostnader		6 648	621
Netto finans		465 105	164 183
Ordinært resultat før skattekostnad			
Skattekostnad på ordinært resultat	3	-4 231	-7 833
Ordinært resultat etter skattekostnad		415 394	65 599
Årsresultat		415 394	65 599
Årsresultat etter minoritetsinteresser		415 394	65 599
Overføringer og disponeringer			
Ordinært utbytte	4	124 875	
Overføringer annen egenkapital	4	290 520	65 599
Sum overføringer og disponeringer		415 394	65 599



Organisasjonsnr: 931 100 033
AS UNDALS VERK

BALANSE

Beløp i: NOK **Note** **2021** **2020**

BALANSE - EIENDELER

Anleggsmidler Immaterielle eiendeler

Sum anleggsmidler 0 0

Omløpsmidler Varer

Investeringer

Markedsbaserte aksjer 5 1 897 256 1 448 764
Markedsbaserte obligasjoner 5 2 046 746 1 969 933
Sum investeringer 3 944 002 3 418 697

Bankinnskudd, kontanter og lignende

Bankinnskudd, kontanter o.
l. 6 158 495 275 593
Sum bankinnskudd,
kontanter og lignende 158 495 275 593

Sum omløpsmidler 4 102 497 3 694 290

SUM EIENDELER 4 102 497 3 694 290

BALANSE - EGENKAPITAL OG GJELD

Egenkapital

Innskutt egenkapital

Aksjekapital 1 665 aksjer
à kr 600,- 4,7 999 000 999 000
Sum innskutt egenkapital 999 000 999 000

Opptjent egenkapital

Annen egenkapital 4 2 800 284 2 509 765
Sum opptjent egenkapital 2 800 284 2 509 765

Sum egenkapital 3 799 284 3 508 765

Gjeld

Langsiktig gjeld

Utsatt skatt 156 575 173 585
Sum avsetninger for
forpliktelses 156 575 173 585
Annen langsiktig gjeld

Sum langsiktig gjeld 156 575 173 585



Kortsiktig gjeld		
Leverandørgjeld	2 306	5 562
Betalbar skatt	12 779	
Skyldig offentlige avgifter	6 678	6 378
Utbytte	124 875	
Sum kortsiktig gjeld	146 638	11 940
Sum gjeld	303 213	185 526
SUM EGENKAPITAL OG GJELD	4 102 497	3 694 290



Organisasjonsnr: 931 100 033
AS UNDALS VERK

NOTEOPPLYSNINGER - SELSKAP - alle poster oppgitt i hele tall

Note

Antall årsverk i regnskapsåret
0.00

Sum Beløp

Balanseført verdi 31.12. Varige driftsmidler Immaterielle eiend.

Konsernregnskap

Morselskapet sitt navn

Forretningskontor for morselskapet

Begrunnelse for at datterselskap er utelatt fra konsolideringen

Konsern, tilknyttet selskap m.v. - fordringer og gjeld

Fordringer

Samlet beløp - tilknyttet selskap Årets Fjorårets

Samlet beløp - foretak i samme konsern Årets Fjorårets

Samlet beløp - foretak i samme konsern Årets Fjorårets

Samlet beløp - felles kontrollert virksomhet Årets Fjorårets

Pantstillelse Beløp

Beholdning av egne aksjer Antall Pålydende Andel av aksjek.



Note

Lån og sikkerhetsstillelse til medlemmer

Er det gitt lån eller sikkerhetsstillelse til ledende personer: Nei

Opplysninger om:

Medlemmer av:

Mer om lån og sikkerhetsstillelse

Note

Noteopplysninger ut over minimumskravene for små foretak

Fullstendige noteopplysninger fremkommer av vedlagte PDF-dokument



**Årsregnskap 2021
for
As Undals Verk**

Utarbeidet av:

Bachke & Co. A/S
Autorisert regnskapsførerselskap
Fjordgata 11
7010 TRONDHEIM
Regnskapsførernummer 910518488



As Undals Verk

Årsmelding 2021

Virksomhetens art

Denne årsmelding er kun til informasjon, idet AS Undals Verk anses som et lite selskap i regnskapslovens forstand og derfor ikke er omfattet av lovens krav til årsberetning.

AS Undals Verk har til formål bergverksdrift, industriell virksomhet, eiendomsforvaltning og deltakelse i andre selskaper. Selskapet har forretningskontor i Trondheim.

Rettvisende oversikt over utvikling og resultat

	2021	2020	2019
Driftsinntekter	0	4 781	1 390 056
Driftsresultat	-53 941	-106 417	1 249 645
Årsresultat	415 395	65 599	1 191 151
	31.12.2021	31.12.2020	31.12.2019
Balansesum	4 102 497	3 694 290	4 401 414
Egenkapital	3 799 284	3 508 765	3 443 166
Egenkapitalprosent	93	95	78

Selskapets eiendommer i Rennebu kommune ble solgt i 2019 og selskapet har for tiden ikke aktiv eiendomsdrift. Det er ingen driftsinntekter, men på den annen side er driftskostnadene redusert med nesten 50 % i forhold til 2020. Reduksjonen gjelder for det vesentlige lønnskostnader, forretningsførsel og kostnader forbundet med salget av eiendommene i Rennebu.

Selskapets omløpsmidler ga en samlet avkastning på 465 104 kr, ca 12,6 %. Tilsvarende tall for 2020 var 164 183 kr og ca 3,7 %. 2021 ble, til tross for at koronapandemien til tider fortsatt førte til restriksjoner på sosial omgang i mange land, et svært godt år i aksjemarkedene. Renteinvesteringer ga en relativt svak avkastning. Mot slutten av året så en at lange renter etter hvert fikk en stigning.

Selskapet hadde ved årsskiftet verdipapirer klassifisert som omløpsmidler til en markedsverdi av ca 4,1 mill. kr. Av dette utgjorde norske aksjer og aksjefond ca 27 %, utenlandske aksjefond ca 20 % og renteplasseringer inkl. bankinnskudd ca 53 %.

Fortsatt drift

Fortsatt drift er lagt til grunn ved avleggelse av regnskapet, og styret forutsetter at grunnlaget for fortsatt drift er tilstede.

Arbeidsmiljø og personale

Selskapet hadde pr. 31.12.2021 ingen ansatte. Styret består av tre menn. Det er for tiden ikke behov for ansatte, og det er følgelig ikke iverksatt noen tiltak vedrørende likestilling i selskapet.

Miljørapport

Selskapet driver etter styrets oppfatning ingen virksomhet med miljøskadelige virkninger, og har følgelig ikke iverksatt noen tiltak på dette området.

Årsresultat og disponering av årsoverskudd

Styret foreslår følgende disponering av årsoverskuddet, som er på kr 415 395:



As Undals Verk

Årsmelding 2021

Avsatt til utbytte	124 875
Overføring til annen egenkapital	290 520
Totalt	415 395

Trondheim, 30. juni 2022

.....
Styremedlem
Arild Bachke

.....
Styrets leder
Jon Bachke

.....
Styremedlem
Aleksander Storebø Bachke



As Undals Verk

Resultatregnskap

	Note	2021	2020
DRIFTSINNTEKTER OG DRIFTSKOSTNADER			
Driftsinntekter			
Salgsinntekt		0	4 781
Sum driftsinntekter		0	4 781
Driftskostnader			
Lønnskostnad	1	20 538	29 680
Annen driftskostnad	2	33 403	81 519
Sum driftskostnader		53 941	111 198
DRIFTSRESULTAT		(53 941)	(106 417)
FINANSINNTEKTER OG FINANSKOSTNADER			
Finansinntekter			
Verdiøkning av markedsb. finansielle oml.m		347 217	97 864
Annen renteinntekt		33 474	29 567
Mottatt aksjeutbytte og salgsgevinster		91 062	37 373
Sum finansinntekter		471 753	164 804
Finanskostnader			
Endring urealisert kursreserve aksjer		6 648	0
Andre finanskostnader		0	621
Sum finanskostnader		6 648	621
NETTO FINANSPOSTER		465 105	164 183
ORDINÆRT RES. FØR SKATTEKOSTNAD		411 163	57 766
Skattekostnad på ordinært resultat			
Skattekostnad på ordinært resultat	3	(4 231)	(7 833)
ORDINÆRT RESULTAT		415 394	65 599
ÅRSRESULTAT		415 394	65 599
OVERFØRINGER			
Avsatt til ordinært utbytte	4	124 875	0
Overføringer annen egenkapital	4	290 520	65 599
SUM OVERFØRINGER		415 395	65 599



As Undals Verk

Balanse pr. 31.12.2021

	Note	31.12.2021	31.12.2020
EIENDELER			
Anleggsmidler			
Varige driftsmidler			
Finansielle anleggsmidler			
Omløpsmidler			
Markedsbaserte aksjer	5	1 897 256	1 448 764
Markedsbaserte obligasjoner	5	2 046 746	1 969 933
Bankinnskudd, kontanter o.l.	6	158 495	275 593
Sum omløpsmidler		4 102 497	3 694 290
SUM EIENDELER		4 102 497	3 694 290
EGENKAPITAL OG GJELD			
Egenkapital			
Innskutt egenkapital			
Aksjekapital 1 665 aksjer à kr 600,-	4,7	999 000	999 000
Sum innskutt egenkapital		999 000	999 000
Opptjent egenkapital			
Annen egenkapital	4	2 800 284	2 509 765
Sum opptjent egenkapital		2 800 284	2 509 765
Sum egenkapital		3 799 284	3 508 765
Gjeld			
Avsetning for forpliktelser			
Utsatt skatt		156 575	173 585
Sum avsetning for forpliktelser		156 575	173 585
Annen langsiktig gjeld			
Kortsiktig gjeld			
Leverandørgjeld		2 306	5 563
Betalbar skatt	3	12 779	0
Skyldig offentlige avgifter		6 678	6 378
Utbytte		124 875	0
Sum kortsiktig gjeld		146 638	11 941
SUM EGENKAPITAL OG GJELD		4 102 497	3 694 290

Trondheim, 30. juni 2022

.....
Styremedlem
Arild Bachke.....
Styrets leder
Jon Bachke.....
Styremedlem
Aleksander Storebø Bachke



As Undals Verk

Noter 2021

Regnskapsprinsipper:

Årsregnskapet er satt opp i samsvar med regnskapsloven og god regnskapsskikk. Selskapet har videre fulgt relevante bestemmelser i Norsk Regnskaps Standard utarbeidet av Norsk Regnskaps Stiftelse.

Unntaksreglene i regnskapsloven for små foretak er anvendt der annet ikke er angitt spesielt.

Presiseringer mht regnskapsprinsipper:

Omløpsmidler og kortsiktig gjeld

Omløpsmidler og kortsiktig gjeld omfatter normalt poster som forfaller til betaling innen ett år etter siste dag i regnskapsåret, samt poster som knytter seg til varekretsløpet. Omløpsmidler vurderes til laveste verdi av anskaffelseskost og antatt virkelig verdi (Laveste verdis prinsipp).

Skatt

Skattekostnaden i resultatregnskapet omfatter periodens betalbare skatt som blir utlignet og forfaller til betaling i neste regnskapsår i tillegg til endring i utsatt skatt. Utsatt skatt er beregnet med skattesatsen ved utgangen av regnskapsåret (22%) på grunnlag av skattereduserende og skatteøkende midlertidige forskjeller som eksisterer mellom regnskapsmessige og skattemessige verdier. I beregningen er det også medtatt ligningsmessig framførbart underskudd ved regnskapsårets utgang. Skatteøkende og skattereduserende midlertidige forskjeller som reverserer eller kan reversere i samme periode er utlignet og nettoført.

Note 1 - Lønnskostnad

	2021	2020
Lønn	18 000	25 439
Arbeidsgiveravgift	2 538	3 445
Pensjonskostnader	0	0
Andre lønsrelaterte ytelser	0	796
Totalt	20 538	29 680
Gj.snitt antall årsverk:	0	0

Selskapet er ikke pliktig til å ha tjenstepensjon etter lov om obligatorisk tjenstepensjon, da stillingsandelen er under lovens krav om å ha ordningen.

Note 2 - Annen driftskostnad

Selskapet har fravalgt revisor.

Note 3 - Skattekostnad på ordinært resultat

Noter for As Undals Verk

Organisasjonsnr. 931100033



As Undals Verk

Noter 2021

Spesifikasjon av årets skattekostnad:	2021	
Beregnet skatt av årets resultat	12 779	
= Sum betalbar skatt	12 779	
+ endring i utsatt skatt (bokført)	-17 010	
= Ordinær skattekostnad	-4 231	
Betalbar skatt i balansen består av:		
Beregnet skatt av årets resultat	12 779	
= Betalbar skatt i balansen	12 779	
Midlertidige forskjeller og balanseført utsatt skatt		
	2021	2020
+ Gevinst- og tapskonto	711 709	889 636
- Fremførbart skattemessig underskudd	0	100 612
Sum positive skatteøkende forskjeller	711 709	889 636
Sum negative skatteøkende forskjeller	0	100 612
Grunnlag for beregning av utsatt skatt / skattefordel	711 709	789 024
Balanseført utsatt skatt	156 575	173 585

Note 4 - Annen egenkapital

	Aksjekapital / selskapskapital	Overkurs	Annen egenkapital	Sum egenkapital
Pr 1.1.	999 000	0	2 509 765	3 508 765
+Fra årets resultat			415 395	415 395
-Avsatt utbytte			-124 875	-124 875
Pr 31.12.	999 000	0	2 800 284	3 799 284

Note 5 - Markedsbaserte aksjer

	2021	2020
Aksjefondnorske	349 528	350 505
Norske aksjer	769 446	667 195
Beh.endr.ureal.no.aksjer/aksjef	778 282	431 065
Sum Markedsbaserte aksjer	1 897 256	1448 764
Rentefond	1 923 699	1 840 237



As Undals Verk

Noter 2021

Beh.endr.ureal. rentefond	123 047	129 695
Sum Markedsbaserte obligasjoner	2 046 746	1 969 933

Note 6 - Bankinnskudd, kontanter o.l.

Ingen av selskapets bankinnskudd er bundet på skattetrekkkonto.

Note 7 - Aksjekapital

Selskapet har 1 665 aksjer hver pålydende kr 600, samlet aksjekapital utgjør kr 999 000,-. Selskapet har kun en aksjeklasse.

Selskapet har følgende aksjonærer:

Aksjonærens navn	Antall aksjer
H & F Bachke AS	825
Falkhø AS	390
Oppsjø AS	450



**Årsregnskap 2021
for
As Undals Verk**

Utarbeidet av:

Bachke & Co. A/S
Autorisert regnskapsførerselskap
Fjordgata 11
7010 TRONDHEIM
Regnskapsførernummer 910518488



As Undals Verk

Årsmelding 2021

Virksomhetens art

Denne årsmelding er kun til informasjon, idet AS Undals Verk anses som et lite selskap i regnskapslovens forstand og derfor ikke er omfattet av lovens krav til årsberetning.

AS Undals Verk har til formål bergverksdrift, industriell virksomhet, eiendomsforvaltning og deltakelse i andre selskaper. Selskapet har forretningskontor i Trondheim.

Rettvisende oversikt over utvikling og resultat

	2021	2020	2019
Driftsinntekter	0	4 781	1 390 056
Driftsresultat	-53 941	-106 417	1 249 645
Årsresultat	415 395	65 599	1 191 151
	31.12.2021	31.12.2020	31.12.2019
Balansesum	4 102 497	3 694 290	4 401 414
Egenkapital	3 799 284	3 508 765	3 443 166
Egenkapitalprosent	93	95	78

Selskapets eiendommer i Rennebu kommune ble solgt i 2019 og selskapet har for tiden ikke aktiv eiendomsdrift. Det er ingen driftsinntekter, men på den annen side er driftskostnadene redusert med nesten 50 % i forhold til 2020. Reduksjonen gjelder for det vesentlige lønnskostnader, forretningsførsel og kostnader forbundet med salget av eiendommene i Rennebu.

Selskapets omløpsmidler ga en samlet avkastning på 465 104 kr, ca 12,6 %. Tilsvarende tall for 2020 var 164 183 kr og ca 3,7 %. 2021 ble, til tross for at koronapandemien til tider fortsatt førte til restriksjoner på sosial omgang i mange land, et svært godt år i aksjemarkedene. Renteinvesteringer ga en relativt svak avkastning. Mot slutten av året så en at lange renter etter hvert fikk en stigning.

Selskapet hadde ved årsskiftet verdipapirer klassifisert som omløpsmidler til en markedsverdi av ca 4,1 mill. kr. Av dette utgjorde norske aksjer og aksjefond ca 27 %, utenlandske aksjefond ca 20 % og renteplasseringer inkl. bankinnskudd ca 53 %.

Fortsatt drift

Fortsatt drift er lagt til grunn ved avleggelse av regnskapet, og styret forutsetter at grunnlaget for fortsatt drift er tilstede.

Arbeidsmiljø og personale

Selskapet hadde pr. 31.12.2021 ingen ansatte. Styret består av tre menn. Det er for tiden ikke behov for ansatte, og det er følgelig ikke iverksatt noen tiltak vedrørende likestilling i selskapet.

Miljørapport

Selskapet driver etter styrets oppfatning ingen virksomhet med miljøskadelige virkninger, og har følgelig ikke iverksatt noen tiltak på dette området.



As Undals Verk


Årsmelding 2021

Årsresultat og disponering av årsoverskudd


Styret foreslår følgende disponering av årsoverskuddet, som er på kr 415 395:

Avsatt til utbytte	124 875
Overføring til annen egenkapital	290 520
Totalt	415 395

Trondheim, 30. juni 2022


Arild Bachke
Styremedlem


Jon Bachke
Styreleder


Aleksander Storebø Bachke
Styremedlem



As Undals Verk

Resultatregnskap

	Note	2021	2020
DRIFTSINNTEKTER OG DRIFTSKOSTNADER			
Driftsinntekter			
Salgsinntekt		0	4 781
Sum driftsinntekter		0	4 781
Driftskostnader			
Lønnskostnad	1	20 538	29 680
Annen driftskostnad	2	33 403	81 519
Sum driftskostnader		53 941	111 198
DRIFTSRESULTAT		(53 941)	(106 417)
FINANSINNTEKTER OG FINANSKOSTNADER			
Finansinntekter			
Verdiøkning av markedsb. finansielle oml.m		347 217	97 864
Annen renteinntekt		33 474	29 567
Mottatt aksjeutbytte og salgsgvinster		91 062	37 373
Sum finansinntekter		471 753	164 804
Finanskostnader			
Endring urealisert kursreserve aksjer		6 648	0
Andre finanskostnader		0	621
Sum finanskostnader		6 648	621
NETTO FINANSPOSTER		465 105	164 183
ORDINÆRT RES. FØR SKATTEKOSTNAD		411 163	57 766
Skattekostnad på ordinært resultat			
Skattekostnad på ordinært resultat	3	(4 231)	(7 833)
ORDINÆRT RESULTAT		415 394	65 599
ÅRSRESULTAT		415 394	65 599
OVERFØRINGER			
Avsatt til ordinært utbytte	4	124 875	0
Overføringer annen egenkapital	4	290 520	65 599
SUM OVERFØRINGER		415 395	65 599





As Undals Verk


Balanse pr. 31.12.2021

	Note	31.12.2021	31.12.2020
EIENDELER			
Anleggsmidler			
Varige driftsmidler			
Finansielle anleggsmidler			
Omløpsmidler			
Markedsbaserte aksjer	5	1 897 256	1 448 764
Markedsbaserte obligasjoner	5	2 046 746	1 969 933
Bankinnskudd, kontanter o.l.	6	158 495	275 593
Sum omløpsmidler		4 102 497	3 694 290
SUM EIENDELER		4 102 497	3 694 290
EGENKAPITAL OG GJELD			
Egenkapital			
Innskutt egenkapital			
Aksjekapital 1 665 aksjer à kr 600,-	4,7	999 000	999 000
Sum innskutt egenkapital		999 000	999 000
Opptjent egenkapital			
Annen egenkapital	4	2 800 284	2 509 765
Sum opptjent egenkapital		2 800 284	2 509 765
Sum egenkapital		3 799 284	3 508 765
Gjeld			
Avsetning for forpliktelser			
Utsatt skatt		156 575	173 585
Sum avsetning for forpliktelser		156 575	173 585
Annen langsiktig gjeld			
Kortsiktig gjeld			
Leverandørgjeld		2 306	5 563
Betalbar skatt	3	12 779	0
Skyldig offentlige avgifter		6 678	6 378
Utbytte		124 875	0
Sum kortsiktig gjeld		146 638	11 941
SUM EGENKAPITAL OG GJELD		4 102 497	3 694 290

Trondheim, 30. juni 2022


Styremedlem
Arild Bachke


Styrets leder
Jon Bachke


Styremedlem
Aleksander Storebø Bachke



As Undals Verk

Noter 2021

Regnskapsprinsipper:

Årsregnskapet er satt opp i samsvar med regnskapsloven og god regnskapsskikk. Selskapet har videre fulgt relevante bestemmelser i Norsk Regnskaps Standard utarbeidet av Norsk Regnskaps Stiftelse.

Unntaksreglene i regnskapsloven for små foretak er anvendt der annet ikke er angitt spesielt.

Presiseringer mht regnskapsprinsipper:

Omløpsmidler og kortsiktig gjeld

Omløpsmidler og kortsiktig gjeld omfatter normalt poster som forfaller til betaling innen ett år etter siste dag i regnskapsåret, samt poster som knytter seg til varekretsløpet. Omløpsmidler vurderes til laveste verdi av anskaffelseskost og antatt virkelig verdi (Laveste verdis prinsipp).

Skatt

Skattekostnaden i resultatregnskapet omfatter periodens betalbare skatt som blir utlignet og forfaller til betaling i neste regnskapsår i tillegg til endring i utsatt skatt. Utsatt skatt er beregnet med skattesatsen ved utgangen av regnskapsåret (22%) på grunnlag av skattereduserende og skatteøkende midlertidige forskjeller som eksisterer mellom regnskapsmessige og skattemessige verdier. I beregningen er det også medtatt ligningsmessig framførbart underskudd ved regnskapsårets utgang. Skatteøkende og skattereduserende midlertidige forskjeller som reverserer eller kan reversere i samme periode er utlignet og nettoført.

Note 1 - Lønnskostnad

	2021	2020
Lønn	18 000	25 439
Arbeidsgiveravgift	2 538	3 445
Pensjonskostnader	0	0
Andre lønnsrelaterte ytelser	0	796
Totalt	20 538	29 680

Gj.snitt antall årsverk:

0 0

Selskapet er ikke pliktig til å ha tjenstepensjon etter lov om obligatorisk tjenstepensjon, da stillingsandelen er under lovens krav om å ha ordningen.

Note 2 - Annen driftskostnad

Selskapet har fravalgt revisor.



As Undals Verk

Noter 2021

Note 3 - Skattekostnad på ordinært resultat

Spesifikasjon av årets skattekostnad:	2021
Beregnet skatt av årets resultat	12 779
= Sum betalbar skatt	12 779
+ endring i utsatt skatt (bokført)	-17 010
= Ordinær skattekostnad	-4 231

Betalbar skatt i balansen består av:

Beregnet skatt av årets resultat	12 779
= Betalbar skatt i balansen	12 779

Midlertidige forskjeller og balanseført utsatt skatt

	2021	2020
+ Gevinst- og tapskonto	711 709	889 636
- Fremførbart skattemessig underskudd	0	100 612
Sum positive skatteøkende forskjeller	711 709	889 636
Sum negative skatteøkende forskjeller	0	100 612
Grunnlag for beregning av utsatt skatt / skattefordel	711 709	789 024
Balanseført utsatt skatt	156 575	173 585

Note 4 - Annen egenkapital

	Aksjekapital / selskapskapital	Overkurs	Annen egenkapital	Sum egenkapital
Pr 1.1.	999 000	0	2 509 765	3 508 765
+Fra årets resultat			415 395	415 395
-Avsatt utbytte			-124 875	-124 875
Pr 31.12.	999 000	0	2 800 284	3 799 284

Note 5 - Markedsbaserte aksjer

	2021	2020
Aksjefond norske	349 528	350 505
Norske aksjer	769 446	667 195
Beh.endr.ureal.no.aksjer/aksjer	778 282	431 065
Sum Markedsbaserte aksjer	1 897 256	1448 764
Rentefond	1 923 699	1 840 237
Beh.endr.ureal. rentefond	123 047	129 695
Sum Markedsbaserte obligasjoner	2 046 746	1 969 933



As Undals Verk

Noter 2021

Note 6 - Bankinnskudd, kontanter o.l.

Ingen av selskapets bankinnskudd er bundet på skattetrekkkonto.

Note 7 - Aksjekapital

Selskapet har 1 665 aksjer hver pålydende kr 600, samlet aksjekapital utgjør kr 999 000,-. Selskapet har kun en aksjeklasse.

Selskapet har følgende aksjonærer:

Aksjonærens navn	Antall aksjer
H & F Bachke AS	825
Falkhø AS	390
Oppsjø AS	450