



ÅRSREGNSKAPET FOR REGNSKAPSÅRET 2023 - GENERELL INFORMASJON

Enheten

Organisasjonsnummer: 992 843 233
Organisasjonsform: Aksjeselskap
Foretaksnavn: WERGELAND BEDRIFTSUTVIKLING AS
Forretningsadresse: Kanalveien 51
5068 BERGEN

Regnskapsår

Årsregnskapets periode: 01.01.2023 - 31.12.2023

Konsern

Morselskap i konsern: Nei

Regnskapsregler

Regler for små foretak benyttet: Ja
Benyttet ved utarbeidelsen av årsregnskapet til selskapet: Regnskapslovens alminnelige regler

Årsregnskapet fastsatt av kompetent organ

Bekreftet av representant for selskapet: Siv Hege Wergeland
Dato for fastsettelse av årsregnskapet: 15.05.2024

Grunnlag for avgivelse

År 2023: Årsregnskapet er elektronisk innlevert
År 2022: Tall er hentet fra elektronisk innlevert årsregnskap fra 2023

Det er ikke krav til at årsregnskapet m.v. som sendes til Regnskapsregisteret er undertegnet. Kontrollen på at dette er utført ligger hos revisor/enhetens øverste organ. Sikkerheten ivaretas ved at innsender har rolle/rettighet for innsending av årsregnskapet via Altinn, og ved at det bekreftes at årsregnskapet er fastsatt av kompetent organ.

Brønnøysundregistrene, 02.07.2025



Resultatregnskap

Beløp i: NOK	Note	2023	2022
RESULTATREGNSKAP			
Inntekter			
Salgsinntekt		19 005 592	16 606 577
Sum inntekter		19 005 592	16 606 577
Kostnader			
Varekostnad		817 965	654 343
Lønnskostnad	1	10 419 729	9 429 158
Annen driftskostnad		1 428 651	1 579 620
Sum kostnader		12 666 344	11 663 122
Driftsresultat		6 339 248	4 943 455
Finansinntekter og finanskostnader			
Annen renteinntekt		37 940	9 138
Annen finansinntekt		185 677	172 591
Verdiøkning markedsbaserte omløpsmidler		101 848	
Sum finansinntekter		325 466	181 729
Verdireduksjon markedsbaserte omløpsmidler			80 836
Annen rentekostnad		3 670	421
Annen finanskostnad		270	
Sum finanskostnader		3 940	81 257
Netto finans		321 526	100 472
Ordinært resultat før skattekostnad		6 660 773	5 043 927
Skattekostnad på resultat	2	1 455 890	1 172 401
Ordinært resultat etter skattekostnad		5 204 883	3 871 525
Årsresultat	3	5 204 883	3 871 526
Årsresultat etter minoritetsinteresser		5 204 883	3 871 525
Totalresultat		5 204 883	3 871 525



Resultatregnskap

Beløp i: NOK	Note	2023	2022
Overføringer og disponeringer			
Ordinært utbytte		5 500 000	3 500 000
Avsatt til annen egenkapital			371 526
Overført fra annen egenkapital		-295 117	
Sum overføringer og disponeringer	3	5 204 883	3 871 526



Balanse

Beløp i: NOK	Note	2023	2022
BALANSE - EIENDELER			
Anleggsmidler			
Immaterielle eiendeler			
Utsatt skattefordel	2		
Finansielle anleggsmidler			
Sum finansielle anleggsmidler	4		
Sum anleggsmidler		0	0
Omløpsmidler			
Varer			
Fordringer			
Kundefordringer		4 225 684	2 353 016
Andre kortsiktige fordringer		52 906	38 781
Sum fordringer	4	4 278 590	2 391 797
Investeringer			
Markedsbaserte obligasjoner		3 371 572	3 089 886
Sum investeringer		3 371 572	3 089 886
Bankinnskudd, kontanter og lignende			
Bankinnskudd, kontanter o.l.		5 553 537	5 128 919
Sum bankinnskudd, kontanter og lignende		5 553 537	5 128 919
Sum omløpsmidler		13 203 699	10 610 602
SUM EIENDELER		13 203 699	10 610 602
BALANSE - EGENKAPITAL OG GJELD			
Egenkapital			
Innskutt egenkapital			
Aksjekapital	3, 5	100 000	100 000



Balanse

Beløp i: NOK	Note	2023	2022
Beholdning av egne aksjer	5		
Overkurs	3		
Annen innskutt egenkapital	3	21 830	21 830
Sum innskutt egenkapital		121 830	121 830
Opptjent egenkapital			
Annen egenkapital	3	2 238 011	2 533 126
Sum opptjent egenkapital		2 238 011	2 533 126
Sum egenkapital	3	2 359 841	2 654 956
Gjeld			
Langsiktig gjeld			
Utsatt skatt	2		
Annen langsiktig gjeld			
Sum langsiktig gjeld		0	0
Kortsiktig gjeld			
Leverandørgjeld		242 063	53 022
Betalbar skatt	2	1 455 890	1 172 401
Skyldig offentlige avgifter		1 702 380	1 407 503
Utbytte	3	5 500 000	3 500 000
Annen kortsiktig gjeld		1 943 525	1 822 720
Sum kortsiktig gjeld		10 843 858	7 955 646
Sum gjeld		10 843 858	7 955 646
SUM EGENKAPITAL OG GJELD		13 203 699	10 610 602



Brønnøysundregistrene

ÅRSREGNSKAP FOR REGNSKAPSÅRET 2023 - GENERELL INFORMASJON

Journalnummer: 2024 422281

Enheten

Organisasjonsnummer: 992 843 233
Organisasjonsform: Aksjeselskap
Foretaksnavn: WERGELAND BEDRIFTSUTVIKLING AS
Forretningsadresse: Kanalveien 51
5068 BERGEN

Regnskapsår

Årsregnskapets periode: 01.01.2023 - 31.12.2023

Konsern

Morselskap i konsern: Nei

Regnskapsregler

Regler for små foretak benyttet: Ja
Benyttet ved utarbeidelsen av årsregnskapet til selskapet: Regnskapslovens alminnelige regler

Årsregnskapet fastsatt av kompetent organ

Bekreftet av representant for selskapet: Siv Hege Wergeland
Dato for fastsettelse av årsregnskapet: 15.05.2024

Grunnlag for avgivelse

År 2023: Årsregnskap er elektronisk innlevert.
År 2022: Tall er hentet fra elektronisk innlevert årsregnskap fra 2023.

Det er ikke krav til at årsregnskapet m.v. som sendes til Regnskapsregisteret er undertegnet. Kontrollen på at dette er utført ligger hos revisor/enhetens øverste organ. Sikkerheten ivaretas ved at innsender har rolle/rettighet for innsending av årsregnskapet via Altinn, og ved at det bekreftes at årsregnskapet er fastsatt av kompetent organ.

Brønnøysundregistrene, 05.06.2024



Organisasjonsnr: 992 843 233
WERGELAND BEDRIFTSUTVIKLING AS

RESULTATREGNSKAP

Beløp i: NOK	Note	2023	2022
RESULTATREGNSKAP			
Inntekter			
Salgsinntekt		19 005 592	16 606 577
Sum inntekter		19 005 592	16 606 577
Kostnader			
Varekostnad		817 965	654 343
Lønnskostnad	1	10 419 729	9 429 158
Annen driftskostnad		1 428 651	1 579 620
Sum kostnader		12 666 344	11 663 122
Driftsresultat		6 339 248	4 943 455
Finansinntekter og finanskostnader			
Annen renteinntekt		37 940	9 138
Annen finansinntekt		185 677	172 591
Verdiøkning markedsbaserte omløpsmidler		101 848	
Sum finansinntekter		325 466	181 729
Verdireduksjon markedsbaserte omløpsmidler			80 836
Annen rentekostnad		3 670	421
Annen finanskostnad		270	
Sum finanskostnader		3 940	81 257
Netto finans		321 526	100 472
Ordinært resultat før skattekostnad			
Skattekostnad på resultat	2	1 455 890	1 172 401
Ordinært resultat etter skattekostnad		5 204 883	3 871 525
Årsresultat	3	5 204 883	3 871 526
Årsresultat etter minoritetsinteresser		5 204 883	3 871 525
Totalresultat		5 204 883	3 871 525
Overføringer og disponeringer			
Ordinært utbytte		5 500 000	3 500 000
Avsatt til annen egenkapital			371 526
Overført fra annen egenkapital		-295 117	



Sum overføringer og disponeringer	3	5 204 883	3 871 526
--------------------------------------	---	-----------	-----------



Organisasjonsnr: 992 843 233
WERGELAND BEDRIFTSUTVIKLING AS

BALANSE

Beløp i: NOK **Note** **2023** **2022**

BALANSE - EIENDELER

Anleggsmidler

Immaterielle eiendeler

Utsatt skattefordel 2

Finansielle anleggsmidler

Sum finansielle
anleggsmidler 4

Sum anleggsmidler 0 0

Omløpsmidler

Varer

Fordringer

Kundefordringer 4 225 684 2 353 016

Andre kortsiktige
fordringer 52 906 38 781

Sum fordringer 4 278 590 2 391 797

Investeringer

Markedsbaserte obligasjoner 3 371 572 3 089 886

Sum investeringer 3 371 572 3 089 886

Bankinnskudd, kontanter

og lignende

Bankinnskudd, kontanter o.
l. 5 553 537 5 128 919

Sum bankinnskudd,
kontanter og lignende 5 553 537 5 128 919

Sum omløpsmidler 13 203 699 10 610 602

SUM EIENDELER 13 203 699 10 610 602

BALANSE - EGENKAPITAL OG GJELD

Egenkapital

Innskutt egenkapital

Aksjekapital 3, 5 100 000 100 000

Beholdning av egne aksjer 5

Overkurs 3

Annen innskutt egenkapital 3 21 830 21 830

Sum innskutt egenkapital 121 830 121 830

Opptjent egenkapital

Annen egenkapital 3 2 238 011 2 533 126



Sum opptjent egenkapital		2 238 011	2 533 126
Sum egenkapital	3	2 359 841	2 654 956
Gjeld			
Langsiktig gjeld			
Utsatt skatt	2		
Annen langsiktig gjeld			
Sum langsiktig gjeld		0	0
Kortsiktig gjeld			
Leverandørgjeld		242 063	53 022
Betalbar skatt	2	1 455 890	1 172 401
Skyldig offentlige avgifter		1 702 380	1 407 503
Utbytte	3	5 500 000	3 500 000
Annen kortsiktig gjeld		1 943 525	1 822 720
Sum kortsiktig gjeld		10 843 858	7 955 646
Sum gjeld		10 843 858	7 955 646
SUM EGENKAPITAL OG GJELD		13 203 699	10 610 602



Organisasjonsnr: 992 843 233
WERGELAND BEDRIFTSUTVIKLING AS

NOTEOPPLYSNINGER - SELSKAP - alle poster oppgitt i hele tall

Note

Antall årsverk i regnskapsåret
8.00

Sum Beløp

Balanseført verdi 31.12. Varige driftsmidler Immaterielle eiend.

Konsernregnskap

Morselskapet sitt navn

Forretningskontor for morselskapet

Begrunnelse for at datterselskap er utelatt fra konsolideringen

Samlet beløp - tilknyttet selskap Årets Fjorårets

Samlet beløp - foretak i samme konsern Årets Fjorårets


Samlet beløp - foretak i samme konsern Årets Fjorårets


Samlet beløp - felles kontrollert virksomhet Årets Fjorårets

Pantstillelse Beløp

Beholdning av egne aksjer Antall Pålydende Andel av aksjek.



 BankID Signing
Yngve Mofoss
2024-05-15

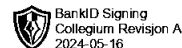
 BankID Signing
Siv Hege Wergeland
2024-05-15

Årsregnskap 2023

Wergeland Bedriftsutvikling As

Resultatregnskap
Balanse
Noter til regnskapet
Revisjonsberetning

Org.nr.: 992 843 233



Til generalforsamlingen i Wergeland Bedriftsutvikling AS

Uavhengig revisors beretning for 2023

Konklusjon

Vi har revidert Wergeland Bedriftsutvikling AS sitt årsregnskap som viser et overskudd på kr 5 204 883. Årsregnskapet består av balanse per 31. desember 2023, resultatregnskap for regnskapsåret avsluttet per denne datoen og noter til årsregnskapet, herunder et sammendrag av viktige regnskapsprinsipper.

Etter vår mening

- oppfyller årsregnskapet gjeldende lovkrav, og
- gir årsregnskapet et rettviseende bilde av selskapets finansielle stilling per 31. desember 2023 og av dets resultat for regnskapsåret avsluttet per denne datoen i samsvar med regnskapslovens regler og god regnskapsskikk i Norge.

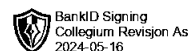
Grunnlag for konklusjonen

Vi har gjennomført revisjonen i samsvar med International Standards on Auditing (ISA-ene). Våre oppgaver og plikter i henhold til disse standardene er beskrevet nedenfor under Revisors oppgaver og plikter ved revisjonen av årsregnskapet. Vi er uavhengige av selskapet i samsvar med kravene i relevante lover og forskrifter i Norge og International Code of Ethics for Professional Accountants (inkludert internasjonale uavhengighetsstandarder) utstedt av International Ethics Standards Board for Accountants (IESBA-reglene), og vi har overholdt våre øvrige etiske forpliktelser i samsvar med disse kravene. Innhentet revisjonsbevis er etter vår vurdering tilstrekkelig og hensiktsmessig som grunnlag for vår konklusjon.

Ledelsens ansvar for årsregnskapet

Styret og daglig leder (ledelsen) er ansvarlig for å utarbeide årsregnskapet og for at det gir et rettviseende bilde i samsvar med regnskapslovens regler og god regnskapsskikk i Norge. Ledelsen er også ansvarlig for slik intern kontroll som den finner nødvendig for å kunne utarbeide et årsregnskap som ikke inneholder vesentlig feilinformasjon, verken som følge av misligheter eller utilsiktede feil.

Ved utarbeidelsen av årsregnskapet må ledelsen ta standpunkt til selskapets evne til fortsatt drift og opplyse om forhold av betydning for fortsatt drift. Forutsetningen om fortsatt drift skal legges til grunn for årsregnskapet så lenge det ikke er sannsynlig at virksomheten vil bli avviklet.



Revisors oppgaver og plikter ved revisjonen av årsregnskapet

Vårt mål er å oppnå betryggende sikkerhet for at årsregnskapet som helhet ikke inneholder vesentlig feilinformasjon, verken som følge av misligheter eller utilsiktede feil, og å avgi en revisjonsberetning som inneholder vår konklusjon. Betryggende sikkerhet er en høy grad av sikkerhet, men ingen garanti for at en revisjon utført i samsvar med ISA-ene, alltid vil avdekke vesentlig feilinformasjon. Feilinformasjon kan oppstå som følge av misligheter eller utilsiktede feil. Feilinformasjon er å anse som vesentlig dersom den enkeltvis eller samlet med rimelighet kan forventes å påvirke økonomiske beslutninger som brukerne foretar basert på årsregnskapet.

For videre beskrivelse av revisors oppgaver og plikter vises det til:

<https://revisorforeningen.no/revisjonsberetninger>

Bergen, 16.05.2024
Collegium Revisjon AS

Erlend Hugaas Myrdal
statsautorisert revisor



BankID Signing
Yngve Mofoss
2024-05-15

BankID Signing
Siv Hege Wergeland
2024-05-15

Resultatregnskap

Wergeland Bedriftsutvikling As

Driftsinntekter og driftskostnader	Note	2023	2022
Salgsinntekt		19 005 592	16 606 577
Sum driftsinntekter		19 005 592	16 606 577
Varekostnad		817 965	654 343
Lønnskostnad	1	10 419 729	9 429 158
Annen driftskostnad		1 428 651	1 579 620
Sum driftskostnader		12 666 344	11 663 122
Driftsresultat		6 339 248	4 943 455
Finansinntekter og finanskostnader			
Annen renteinntekt		37 940	9 138
Annen finansinntekt		185 677	172 591
Verdøkning markedsbaserte omløpsmidler		101 848	0
Verdireduksjon markedsbaserte omløpsmidler		0	80 836
Annen rentekostnad		3 670	421
Annen finanskostnad		270	0
Resultat av finansposter		321 526	100 472
Resultat før skattekostnad		6 660 773	5 043 927
Skattekostnad på resultat	2	1 455 890	1 172 401
Årsresultat	3	5 204 883	3 871 526
Overføringer			
Avsatt til utbytte		5 500 000	3 500 000
Avsatt til annen egenkapital		0	371 526
Overført fra annen egenkapital		295 117	0
Sum overføringer	3	5 204 883	3 871 526



 BankID Signing
Yngve Mofoss
2024-05-15

 BankID Signing
Siv Hege Wergeland
2024-05-15

Balanse

Wergeland Bedriftsutvikling As

Eiendeler	Note	2023	2022
Omløpsmidler			
Fordringer			
Kundefordringer		4 225 684	2 353 016
Andre kortsiktige fordringer		52 906	38 781
Sum fordringer	4	4 278 590	2 391 797
Investeringer			
Markedsbaserte obligasjoner		3 371 572	3 089 886
Sum investeringer		3 371 572	3 089 886
Bankinnskudd, kontanter o.l.		5 553 537	5 128 919
Sum omløpsmidler		13 203 699	10 610 602
Sum eiendeler		13 203 699	10 610 602



BankID Signing
Yngve Mofoss
2024-05-15

BankID Signing
Siv Hege Wergeland
2024-05-15

Balanse

Wergeland Bedriftsutvikling As

Egenkapital og gjeld	Note	2023	2022
Egenkapital			
Innskutt egenkapital			
Aksjekapital	3, 5	100 000	100 000
Annen innskutt egenkapital	3	21 830	21 830
Sum innskutt egenkapital		121 830	121 830
Opptjent egenkapital			
Annen egenkapital	3	2 238 011	2 533 126
Sum opptjent egenkapital		2 238 011	2 533 126
Sum egenkapital	3	2 359 841	2 654 956
Gjeld			
Kortsiktig gjeld			
Leverandørgjeld		242 063	53 022
Betalbar skatt	2	1 455 890	1 172 401
Skyldig offentlige avgifter		1 702 380	1 407 503
Utbytte	3	5 500 000	3 500 000
Annen kortsiktig gjeld		1 943 525	1 822 720
Sum kortsiktig gjeld		10 843 858	7 955 646
Sum gjeld		10 843 858	7 955 646
Sum egenkapital og gjeld		13 203 699	10 610 602

Bergen

Styret i Wergeland Bedriftsutvikling As

Mofoss Yngve
styreleder

Siv Hege Wergeland
styremedlem/daglig leder



Noter



Wergeland Bedriftsutvikling As

Regnskapsprinsipper

Årsregnskapet er satt opp i samsvar med regnskapsloven og NRS 8 - God regnskapsskikk for små foretak.

Driftsinntekter

Inntektsføring ved salg av varer skjer på leveringstidspunktet. Tjenester inntektsføres etter hvert som de leveres.

Skatt

Skattekostnaden i resultatregnskapet omfatter både periodens betalbare skatt og endring i utsatt skatt. Utsatt skatt er beregnet med 22 % på grunnlag av de midlertidige forskjeller som eksisterer mellom regnskapsmessige og skattemessige verdier, samt ligningsmessig underskudd til fremføring ved utgangen av regnskapsåret. Skatteøkende og skattereduserende midlertidige forskjeller som reverserer eller kan reverseres i samme periode er utlignet og nettoført.

Klassifisering og vurdering av omløpsmidler

Omløpsmidler og kortsiktig gjeld omfatter normalt poster som forfaller til betaling innen ett år etter balansedagen, samt poster som knytter seg til varekretsløpet. Omløpsmidler vurderes til laveste verdi av anskaffelseskost og virkelig verdi.

Fordringer

Kundefordringer og andre fordringer oppføres til pålydende etter fradrag for avsetning til forventet tap. Avsetning til tap gjøres på grunnlag av en individuell vurdering av de enkelte fordringene.



Noter



Wergeland Bedriftsutvikling As

Note 1 Lønnskostnader og antall årsverk

Lønnskostnader

	2023	2022
Lønninger	7 140 133	7 738 534
Arbeidsgiveravgift	1 392 228	1 190 129
Pensjonskostnader	348 913	439 713
Andre ytelser	1 538 455	60 782
Sum	10 419 729	9 429 158

Selskapet har i 2023 sysselsatt 8 årsverk.

Note 2 Skatt

Arets skattekostnad	2023	2022
Resultatført skatt på ordinært resultat:		
Betalbar skatt	1 455 890	1 172 401
Endring i utsatt skattefordel	0	0
Skattekostnad ordinært resultat	1 455 890	1 172 401

Skattepliktig inntekt:		
Resultat før skatt	6 660 773	5 043 926
Permanente forskjeller	-43 092	185 167
Endring i midlertidige forskjeller	0	100 000
Skattepliktig inntekt	6 617 681	5 329 093

Betalbar skatt i balansen:		
Betalbar skatt på årets resultat	1 455 890	1 172 401
Sum betalbar skatt i balansen	1 455 890	1 172 401

Skatteeffekten av midlertidige forskjeller som har gitt opphav til utsatt skatt og utsatte skattefordeler, spesifisert på typer av midlertidige forskjeller

	2023	2022	Endring
Fordringer	-100 000	-100 000	0
Sum	-100 000	-100 000	0
Inngår ikke i beregningen av utsatt skatt	100 000	100 000	0
Utsatt skattefordel (22 %)	0	0	0

I henhold til God regnskapsskikk for små foretak balanseføres ikke utsatt skattefordel.



Noter



Wergeland Bedriftsutvikling As

Note 3 Egenkapital

	Aksjekapital	Annen Innskutt egenkapital	Annen egenkapital	Sum egenkapital
Pr. 31.12.2022	100 000	21 830	2 533 126	2 654 956
Årets resultat			5 204 883	5 204 883
Utbytte			-5 500 000	-5 500 000
Pr 31.12.2023	100 000	21 830	2 238 009	2 359 839

Note 4 Lån og sikkerhetsstillelse til medlemmer av styrende organer

Selskapet har ikke gitt lån eller sikkerhetsstillelse til ledende personer, aksjeeiere med videre.

Note 5 Aksjonærer

Aksjekapitalen i Wergeland Bedriftsutvikling As pr. 31.12 består av:

	Antall	Pålydende	Bokført
Ordinære aksjer	1 000	100,0	100 000
Sum	1 000		100 000

Eierstruktur

De største aksjonærene i % pr. 31.12 var:

	Ordinære	Eierandel	Stemmeandel
Sivwas As	775	77,5	77,5
Brakstad Kjersti	115	11,5	11,5
Lindseth Espen Martin	50	5,0	5,0
Lønnestad Gyrid Irene J	40	4,0	4,0
Mofoss Yngve	10	1,0	1,0
Silje Annie Helle	10	1,0	1,0
Totalt antall aksjer	1 000	100,0	100,0