



ÅRSREGNSKAPET FOR REGNSKAPSÅRET 2019 - GENERELL INFORMASJON

Enheten

Organisasjonsnummer: 920 368 565
Organisasjonsform: Aksjeselskap
Foretaksnavn: MASTER TEKNIKK ANLEGG AS
Forretningsadresse: Anton Antonsens vei 14
9146 OLDERDALEN

Regnskapsår

Årsregnskapets periode: 01.01.2019 - 31.12.2019

Konsern

Morselskap i konsern: Nei

Regnskapsregler

Regler for små foretak benyttet: Ja
Benyttet ved utarbeidelsen av årsregnskapet til selskapet: Regnskapslovens alminnelige regler

Årsregnskapet fastsatt av kompetent organ

Bekreftet av representant for selskapet: ODDGEIR SØLVFÆSTERSEN

Dato for fastsettelse av årsregnskapet: 25.03.2020

Grunnlag for avgivelse

År 2019: Årsregnskapet er elektronisk innlevert
År 2018: Tall er hentet fra elektronisk innlevert årsregnskap fra 2019

Det er ikke krav til at årsregnskapet m.v. som sendes til Regnskapsregisteret er undertegnet. Kontrollen på at dette er utført ligger hos revisor/enhetens øverste organ. Sikkerheten ivaretas ved at innsender har rolle/rettighet for innsending av årsregnskapet via Altinn, og ved at det bekreftes at årsregnskapet er fastsatt av kompetent organ.



Brønnøysundregistrene

Brønnøysundregistrene Årsregnskap regnskapsåret 2019 for 920368565

Postadresse: 8910 Brønnøysund

Telefoner: Opplysningstelefonen 75 00 75 00 Telefaks 75 00 75 05

E-post: firmapost@brreg.no Internett: www.brreg.no

Organisasjonsnummer: 974 760 673



Resultatregnskap

Beløp i: NOK	Note	2019	2018
RESULTATREGNSKAP			
Inntekter			
Salgsinntekt		3 641 116	1 669 575
Annen driftsinntekt		415 822	9 397
Sum inntekter		4 056 938	1 678 972
Kostnader			
Varekostnad		588 939	357 655
Lønnskostnad	1, 2, 3	1 475 168	570 317
Avskrivning på driftsmidler og immaterielle eiendeler	5	41 783	15 060
Annen driftskostnad	4	1 825 022	495 286
Sum kostnader		3 930 913	1 438 318
Driftsresultat		126 025	240 655
Finansinntekter og finanskostnader			
Annen renteinntekt		224	48
Annen finansinntekt		5 843	
Sum finansinntekter		6 067	48
Annen rentekostnad		25 897	1 607
Sum finanskostnader		25 897	1 607
Netto finans		-19 829	-1 560
Ordinært resultat før skattekostnad	13	106 196	239 095
Skattekostnad på ordinært resultat	6	-3 353	54 762
Ordinært resultat etter skattekostnad		109 549	184 333
Årsresultat		109 549	184 333
Overføringer og disponeringer			
Konsernbidrag			77 000
Annen egenkapital		109 549	107 333
Sum overføringer og disponeringer		109 549	184 333



Balanse

Beløp i: NOK	Note	2019	2018
BALANSE - EIENDELER			
Anleggsmidler			
Immaterielle eiendeler			
Varige driftsmidler			
Driftsløsøre, inventar, verktøy, kontormaskiner, ol.	5	155 908	96 581
Sum varige driftsmidler		155 908	96 581
Finansielle anleggsmidler			
Andre fordringer		201 600	
Sum finansielle anleggsmidler		201 600	
Sum anleggsmidler		357 508	96 581
Omløpsmidler			
Varer			
Varer		56 121	130 432
Sum varer		56 121	130 432
Fordringer			
Kundefordringer	8	1 296 587	318 448
Andre fordringer		7 140	23 104
Konsernfordringer		84 294	152 513
Sum fordringer		1 388 021	494 064
Bankinnskudd, kontanter og lignende			
Bankinnskudd, kontanter og lignende	9	89 831	247 361
Sum bankinnskudd, kontanter og lignende		89 831	247 361
Sum omløpsmidler		1 533 973	871 857
SUM EIENDELER		1 891 481	968 438


BALANSE - EGENKAPITAL OG GJELD





Balanse

Beløp i: NOK	Note	2019	2018
Egenkapital			
Innskutt egenkapital			
Aksjekapital (30 aksjer à kr 1 000,00)	10, 11, 12	30 000	30 000
Sum innskutt egenkapital		30 000	30 000
Opptjent egenkapital			
Annen egenkapital	12	216 882	107 333
Sum opptjent egenkapital		216 882	107 333
Sum egenkapital	12, 13	246 882	137 333
Gjeld			
Langsiktig gjeld			
Utsatt skatt	7	9 006	5 066
Sum avsetninger for forpliktelser		9 006	5 066
Annen langsiktig gjeld			
Sum langsiktig gjeld		9 006	5 066
Kortsiktig gjeld			
Leverandørgjeld		564 386	134 290
Betalbar skatt	6	-7 396	26 696
Skyldige offentlige avgifter		236 550	112 682
Kortsiktig konserngjeld		700 592	471 563
Annen kortsiktig gjeld		141 462	80 807
Sum kortsiktig gjeld		1 635 594	826 039
Sum gjeld		1 644 600	831 105
SUM EGENKAPITAL OG GJELD		1 891 481	968 438
POSTER UTENOM BALANSEN			
Garantistillelser		85 000	



 Legally signed by
Bjørn-Even Salamonsen
26.03.2020

 Legally signed by
Oddgeir Salvfæstensen
26.03.2020

 Legally signed by
Mikael Salamonsen
26.03.2020

Årsregnskap for 2019

**MASTER TEKNIKK ANLEGG AS
9146 OLDERDALEN**

Innhold

Resultatregnskap

Balanse


Noter


Utarbeidet av:
Mecono Nord-Troms AS
Anton Antonsens veg 14
9146 OLDERDALEN
Org.nr. 992008881


Utarbeidet med:
Total Årsoppgjør



Resultatregnskap for 2019 MASTER TEKNIKK ANLEGG AS

 Legally signed by
Bjørn-Even Salamonsen
26.03.2020


 Legally signed by
Oddgeir Salvfæstensen
26.03.2020


 Legally signed by
Mikael Salamonsen
26.03.2020


	Note	2019	2018
Salgsinntekt		3 641 116	1 669 575
Annen driftsinntekt		415 822	9 397
Sum driftsinntekter		4 056 938	1 678 972
Varekostnad		(588 939)	(357 655)
Lønnskostnad	1, 2, 3	(1 475 168)	(570 317)
Avskrivning på driftsmidler og immaterielle eiendeler	5	(41 783)	(15 060)
Annen driftskostnad	4	(1 825 022)	(495 286)
Sum driftskostnader		(3 930 913)	(1 438 318)
Driftsresultat		126 025	240 655
Annen renteinntekt		224	48
Annen finansinntekt		5 843	0
Sum finansinntekter		6 067	48
Annen rentekostnad		(25 897)	(1 607)
Sum finanskostnader		(25 897)	(1 607)
Netto finans		(19 829)	(1 560)
Ordinært resultat før skattekostnad	13	106 196	239 095
Skattekostnad på ordinært resultat	6	3 353	(54 762)
Ordinært resultat		109 549	184 333
Årsresultat		109 549	184 333
Overføringer			
Konsernbidrag		0	77 000
Annen egenkapital		109 549	107 333
Sum		109 549	184 333



Balanse pr. 31. desember 2019 MASTER TEKNIKK ANLEGG AS

 Legally signed by
Bjørn-Even Salamonsen
26.03.2020


 Legally signed by
Oddgeir Salvfæstensen
26.03.2020


 Legally signed by
Mikael Salamonsen
26.03.2020

	Note	2019	2018
EIENDELER			
Anleggsmidler			
Varige driftsmidler			
Driftsløsøre, inventar, verktøy, kontormaskiner, ol.	5	155 908	96 581
Sum varige driftsmidler		155 908	96 581
Finansielle anleggsmidler			
Andre fordringer		201 600	0
Sum finansielle anleggsmidler		201 600	0
Sum anleggsmidler		357 508	96 581
Omløpsmidler			
Varer		56 121	130 432
Sum varer		56 121	130 432
Fordringer			
Kundefordringer	8	1 296 587	318 448
Andre fordringer		7 140	23 104
Konsernfordringer		84 294	152 513
Sum fordringer		1 388 021	494 064
Bankinnskudd, kontanter og lignende	9	89 831	247 361
Sum bankinnskudd, kontanter og lignende		89 831	247 361
Sum omløpsmidler		1 533 973	871 857
Sum eiendeler		1 891 481	968 438



Balanse pr. 31. desember 2019 MASTER TEKNIKK ANLEGG AS

 Legally signed by
Bjørn-Even Salamonsen
26.03.2020

 Legally signed by
Oddgeir Sølvfæsterson
26.03.2020

 Legally signed by
Mikael Salamonsen
26.03.2020

	Note	2019	2018
EGENKAPITAL OG GJELD			
Egenkapital			
Innskutt egenkapital			
Aksjekapital (30 aksjer à kr 1 000,00)	10, 11, 12	30 000	30 000
Sum innskutt egenkapital		30 000	30 000
Opptjent egenkapital			
Annen egenkapital	12	216 882	107 333
Sum opptjent egenkapital		216 882	107 333
Sum egenkapital	12, 13	246 882	137 333
Gjeld			
Avsetning for forpliktelser			
Utsatt skatt	7	9 006	5 066
Sum avsetning for forpliktelser		9 006	5 066
Sum langsiktig gjeld		9 006	5 066
Kortsiktig gjeld			
Leverandørgjeld		564 386	134 290
Betalbar skatt	6	(7 396)	26 696
Skyldige offentlige avgifter		236 550	112 682
Kortsiktig konserngjeld		700 592	471 563
Annen kortsiktig gjeld		141 462	80 807
Sum kortsiktig gjeld		1 635 594	826 039
Sum gjeld		1 644 600	831 105
Sum egenkapital og gjeld		1 891 481	968 438
Poster utenom balansen			
Garantistillelser		85 000	0

Olderdalen
25.03.2020

Oddgeir Sølvfæsterson
Styrets leder

Mikael Salamonsen
Styremedlem / Daglig leder

Bjørn-Even Salamonsen
Styremedlem



Noter 2019 MASTER TEKNIKK ANLEGG AS

Legally signed by
Bjørn-Even Salamonsen
26.03.2020

Legally signed by
Oddgeir Salvfæstensen
26.03.2020

Legally signed by
Mikael Salamonsen
26.03.2020

Regnskapsprinsipper

Årsregnskapet er satt opp i samsvar med regnskapsloven og god regnskapsskikk for små foretak.

Salgsinntekter

Inntektsføring ved salg av varer skjer på leveringstidspunktet. Tjenester inntektsføres etter hvert som de leveres.

Klassifisering og vurdering av balanseposter

Omløpsmidler og kortsiktig gjeld omfatter poster som knytter seg til varekretsløpet. For andre poster enn kundefordringer omfattes poster som forfaller til betaling innen ett år etter transaksjonsdagen. Anleggsmidler er eiendeler bestemt til varig eie og bruk. Langsiktig gjeld er gjeld som forfaller senere enn ett år etter transaksjonsdagen.

Omløpsmidler vurderes til laveste av anskaffelseskost og virkelig verdi. Kortsiktig gjeld balanseføres til nominelt beløp på etableringstidspunktet.

Anleggsmidler vurderes til anskaffelseskost. Varige anleggsmidler avskrives etter en fornuftig avskrivningsplan. Anleggsmidlene nedskrives til virkelig verdi ved verdifall som ikke forventes å være forbigående. Langsiktig gjeld med unntak av andre avsetninger balanseføres til nominelt beløp på etableringstidspunktet.

Fordringer

Kundefordringer og andre fordringer er oppført i balansen til pålydende etter fradrag for avsetning til forventet tap. Avsetning til tap gjøres på grunnlag av individuelle vurderinger av de enkelte fordringene. I tillegg gjøres det for øvrige kundefordringer en uspesifisert avsetning for å dekke antatt tap.

Varebeholdninger

Lager av innkjøpte varer er verdsatt til laveste av anskaffelseskost etter FIFO- prinsippet og virkelig verdi. Egentilvirkede ferdigvarer og varer under tilvirkning er vurdert til variabel tilvirkningskost. Det foretas nedskrivning for påregnelig ukurans.

Varige driftsmidler

Varige driftsmidler balanseføres og avskrives over driftsmidlenes levetid dersom de har antatt levetid over 3 år og har en kostpris som overstiger kr 15.000. Direkte vedlikehold av driftsmidler kostnadsføres løpende under driftskostnader, mens påkostninger eller forbedringer tillegges driftsmidlets kostpris og avskrives i takt med driftsmidlet.

Forøvrig er følgende regnskapsprinsipper anvendt:

FIFO-metoden for tilordning av anskaffelseskost for ombyttbare finansielle eiendeler, laveste verdis prinsipp for markedsbaserte finansielle omløpsmidler, forsikret pensjonsforpliktelse er ikke balanseført - kostnaden er lik premien, pensjonsforpliktelser knyttet til AFP-ordningen er ikke balanseført, leieavtaler er ikke balanseført, langsiktige tilvirkningskontrakter er inntektsført etter fullført kontrakt metoden, pengeposter i utenlandsk valuta er verdsatt til kursen ved regnskapsårets slutt og kostmetoden er benyttet for investeringer i datterselskap/tilknyttet selskap. Egne utgifter til forskning og utvikling og til utvikling av rettigheter er kostnadsført.

Utbytte er inntektsført samme år som det er avsatt i datterselskap/tilknyttet selskap, dersom det er sannsynlig at beløpet vil mottas. Ved utbytte som overstiger andel av tilbakeholdt resultat etter kjøpet representerer den overskytende del tilbakebetaling av investert kapital, og er fratrukket investeringens verdi i balansen.

Skatt

Skattekostnaden i resultatregnskapet omfatter både periodens betalbare skatt og endring i utsatt skatt. Utsatt skatt er beregnet med 22% på grunnlag av de midlertidige forskjeller som eksisterer mellom regnskapsmessige og skattemessige verdier, samt skattemessig underskudd til fremføring ved utgangen av regnskapsåret. Skatteøkende og skattereduserende midlertidige forskjeller som reverserer eller kan reversere i samme periode er utlignet og skattevirkningen er beregnet på nettogrunnlaget.


Selskapet har ikke endret regnskapsprinsipp fra 2018 til 2019.





Note 1 - Lønnskostnader etc

	2019	2018
Lønn	1 314 748	540 992
Arbeidsgiveravgift	106 603	41 415
Pensjonskostnader	29 287	
Andre relaterte ytelser / Refusjoner	24 531	(12 090)
Sum	1 475 168	570 317

Foretaket har sysselsatt 2 årsverk i regnskapsåret.

 Legally signed by
Bjørn-Even Salamonsen
26.03.2020

 Legally signed by
Oddgeir Salvfæstensen
26.03.2020

 Legally signed by
Mikael Salamonsen
26.03.2020

Note 2 - Obligatorisk tjenestepensjon

Obligatorisk tjenestepensjon

Foretaket er pliktig til å ha tjenestepensjonsordning etter lov om obligatorisk tjenestepensjon, og har etablert pensjonsordning som tilfredstiller kravene i loven.

Note 3 - Ytelse til ledende personer

Ytelse til ledende personer

Type ytelse	Daglig leder	Styret
Lønn	619 944	0
Pensjonsutgifter	0	0
Annen godtgjørelse	4 392	0

Note 4 - Revisjon

Selskapet oppfyller kravene til fravalg revisor, og dette er valgt. Årsregnskapet er utarbeidet av autorisert regnskapsførerselskap.

Note 5 - Spesifikasjon av varige driftsmidler

	Driftsløsøre, inventar o.l
Anskaffelseskost 01.01.2019	108 991
Tilgang i året	101 110
Avgang i året	0
Anskaffelseskost 31.12.2019	210 101
Akk. av- og nedskr. 01.01.2019	(12 410)
Akkumulerte avskr. 31.12.2019	(54 193)
Balanseført verdi pr. 31.12.2019	155 908
Årets avskrivninger	(41 783)
Økonomisk levetid	3 - 10 år
Avskrivningsplan: Lineær	10 - 33,33 %

Note 6 - Skatt

	2019	2018
Ordinært resultat før skattekostnad	106 196	239 095
+/- Permanente forskjeller	(90)	
+/- Årets endring i midlertidige forskjeller	(17 909)	(23 027)
Årets skattegrunnlag	88 197	216 068
Betalbar inntektsskatt for selskapet basert på 22%	19 403	49 696
Sum	19 403	49 696



+/- For lite (for mye) avsatt skatt tidligere år	(26 696)		Legally signed by Bjørn-Even Salamonsen 26.03.2020
+/- Endring i utsatt skatt	3 940	5	Legally signed by Oddgeir Salvfæstensen 26.03.2020
Skattekostnad i resultatregnskapet	(3 353)	54	Legally signed by Mikael Salamonsen 26.03.2020
Betalbar skatt i skattekostnad	19 403	49 696	
-Skatt på konsernbidrag etter kostmetoden		(23 000)	
Betalbar skatt i balansen	19 403	26 696	

Note 7 - Midl. forskjeller - Utsatt skatt/skattefordel

Utsatt skatt/utsatt skattefordel i balansen avsettes på grunnlag av forskjeller mellom regnskapsmessige og skattemessige verdier i henhold til norsk regnskapsstandard for skatt. Midlertidige skatteøkende og skattereduserende forskjeller som kan utlignes er nettoført.

Midlertidige forskjeller knyttet til:	01.01.2019	31.12.2019	Endring
Anleggsmidler	16 658	15 004	1 654
Omløpsmidler	6 369	25 932	(19 563)
Sum midlertidige forskjeller	23 027	40 936	(17 909)
Utsatt skatt 31.12.19. basert på 22%	5 066	9 006	(3 940)

Note 8 - Kundefordringer

Kundefordringer er vurdert til pålydende, nedskrevet med forventet tap på fordringer. Det er ikke tapsført kundefordringer i løpet av 2019.

	2019	2018
Kundefordringer til pålydende	1 296 587	318 448
Avsatt til dekning av usikre fordringer		
Netto oppførte kundefordringer	1 296 587	318 448

Note 9 - Bankinnskudd

I posten for bankinnskudd inngår egen konto for bundne skattetreksmidler med kr 10. Skyldig skattetrekk er kr 53 878.

Note 10 - Aksjekapital

Foretaket har 30 aksjer, pålydende kr 1 000,00, noe som gir en samlet aksjekapital på kr 30 000.

Foretaket har én aksjeklasse. Alle aksjer har lik stemme- og utbytterett.

Note 11 - Aksjonærer

Foretaket har 1 aksjonær.

Aksjonærens navn	Antall aksjer	Eierandel
MASTER TEKNIKK GRUPPEN AS	30	100,00%
Sum	30	100,00%


Note 12 - Egenkapital

	Aksjekapital	Annen EK	Sum
Egenkapital 01.01.2019	30 000	107 333	137 333
Årets resultat		109 549	109 549
Egenkapital 31.12.2019	30 000	216 882	246 882




Note 13 - Fortsatt drift

Bedriften har hatt en fin utvikling i året, til tross for lavere marginer på vinterdriften, noe som gir likviditetsutfordringer. Forutsetning om fortsatt drift legges likevel til grunn.

 Legally signed by
Bjørn-Even Salamonsen
26.03.2020

 Legally signed by
Oddgeir Salvfæstersen
26.03.2020

 Legally signed by
Mikael Salamonsen
26.03.2020



Noter 2019

MASTER TEKNIKK ANLEGG AS

Regnskapsprinsipper

Årsregnskapet er satt opp i samsvar med regnskapsloven og god regnskapsskikk for små foretak.

Salgsinntekter

Inntektsføring ved salg av varer skjer på leveringstidspunktet. Tjenester inntektsføres etter hvert som de leveres.

Klassifisering og vurdering av balanseposter

Omløpsmidler og kortsiktig gjeld omfatter poster som knytter seg til varekretsløpet. For andre poster enn kundefordringer omfattes poster som forfaller til betaling innen ett år etter transaksjonsdagen. Anleggsmidler er eiendeler bestemt til varig eie og bruk. Langsiktig gjeld er gjeld som forfaller senere enn ett år etter transaksjonsdagen.

Omløpsmidler vurderes til laveste av anskaffelseskost og virkelig verdi. Kortsiktig gjeld balanseføres til nominelt beløp på etableringstidspunktet.

Anleggsmidler vurderes til anskaffelseskost. Varige anleggsmidler avskrives etter en fornuftig avskrivningsplan. Anleggsmidlene nedskrives til virkelig verdi ved verdifall som ikke forventes å være forbigående. Langsiktig gjeld med unntak av andre avsetninger balanseføres til nominelt beløp på etableringstidspunktet.

Fordringer

Kundefordringer og andre fordringer er oppført i balansen til pålydende etter fradrag for avsetning til forventet tap. Avsetning til tap gjøres på grunnlag av individuelle vurderinger av de enkelte fordringene. I tillegg gjøres det for øvrige kundefordringer en uspesifisert avsetning for å dekke antatt tap.

Varebeholdninger

Lager av innkjøpte varer er verdsatt til laveste av anskaffelseskost etter FIFO- prinsippet og virkelig verdi. Egentilvirkede ferdigvarer og varer under tilvirkning er vurdert til variabel tilvirkningskost. Det foretas nedskrivning for påregnelig ukurans.

Varige driftsmidler

Varige driftsmidler balanseføres og avskrives over driftsmidlenes levetid dersom de har antatt levetid over 3 år og har en kostpris som overstiger kr 15.000. Direkte vedlikehold av driftsmidler kostnadsføres løpende under driftskostnader, mens påkostninger eller forbedringer tillegges driftsmidlets kostpris og avskrives i takt med driftsmidlet.

Forøvrig er følgende regnskapsprinsipper anvendt:

FIFO-metoden for tilordning av anskaffelseskost for ombyttbare finansielle eiendeler, laveste verdis prinsipp for markedsbaserte finansielle omløpsmidler, forsikret pensjonsforpliktelse er ikke balanseført - kostnaden er lik premien, pensjonsforpliktelser knyttet til AFP-ordningen er ikke balanseført, leieavtaler er ikke balanseført, langsiktige tilvirkningskontrakter er inntektsført etter fullført kontrakt metoden, pengeposter i utenlandsk valuta er verdsatt til kursen ved regnskapsårets slutt og kostmetoden er benyttet for investeringer i datterselskap/tilknyttet selskap. Egne utgifter til forskning og utvikling og til utvikling av rettigheter er kostnadsført.

Utbytte er inntektsført samme år som det er avsatt i datterselskap/tilknyttet selskap, dersom det er sannsynlig at beløpet vil mottas. Ved utbytte som overstiger andel av tilbakeholdt resultat etter kjøpet representerer den overskytende del tilbakebetaling av investert kapital, og er fratrukket investeringens verdi i balansen.

Skatt

Skattekostnaden i resultatregnskapet omfatter både periodens betalbare skatt og endring i utsatt skatt. Utsatt skatt er beregnet med 22% på grunnlag av de midlertidige forskjeller som eksisterer mellom regnskapsmessige og skattemessige verdier, samt skattemessig underskudd til fremføring ved utgangen av regnskapsåret. Skatteøkende og skattereduserende midlertidige forskjeller som reverserer eller kan reversere i samme periode er utlignet og skattevirkningen er beregnet på netto grunnlaget.

Selskapet har ikke endret regnskapsprinsipp fra 2018 til 2019.



Note 1 - Lønnskostnader etc

	2019	2018
Lønn	1 314 748	540 992
Arbeidsgiveravgift	106 603	41 415
Pensjonskostnader	29 287	
Andre relaterte ytelser / Refusjoner	24 531	(12 090)
Sum	1 475 168	570 317

Foretaket har sysselsatt 2 årsverk i regnskapsåret.

Note 2 - Obligatorisk tjenestepensjon

Obligatorisk tjenestepensjon

Foretaket er pliktig til å ha tjenestepensjonsordning etter lov om obligatorisk tjenestepensjon, og har etablert pensjonsordning som tilfredstiller kravene i loven.

Note 3 - Ytelse til ledende personer

Ytelse til ledende personer

Type ytelse	Daglig leder	Styret
Lønn	619 944	0
Pensjonsutgifter	0	0
Annen godtgjørelse	4 392	0

Note 4 - Revisjon

Selskapet oppfyller kravene til fravalg revisor, og dette er valgt. Årsregnskapet er utarbeidet av autorisert regnskapsførerselskap.

Note 5 - Spesifikasjon av varige driftsmidler

	Driftsløsøre, inventar o.l
Anskaffelseskost 01.01.2019	108 991
Tilgang i året	101 110
Avgang i året	0
Anskaffelseskost 31.12.2019	210 101
Akk. av- og nedskr. 01.01.2019	(12 410)
Akkumulerte avskr. 31.12.2019	(54 193)
Balanseført verdi pr. 31.12.2019	155 908
Årets avskrivninger	(41 783)
Økonomisk levetid	3 - 10 år
Avskrivningsplan: Lineær	10 - 33,33 %

Note 6 - Skatt

	2019	2018
Ordinært resultat før skattekostnad	106 196	239 095
+/- Permanente forskjeller	(90)	
+/- Årets endring i midlertidige forskjeller	(17 909)	(23 027)
Årets skattegrunnlag	88 197	216 068
Betalbar inntektsskatt for selskapet basert på 22%	19 403	49 696
Sum	19 403	49 696

+/- For lite (for mye) avsatt skatt tidligere år (26 696)



+/- Endring i utsatt skatt	3 940	5 066
Skattekostnad i resultatregnskapet	(3 353)	54 762
Betalbar skatt i skattekostnad	19 403	49 696
-Skatt på konsernbidrag etter kostmetoden		(23 000)
Betalbar skatt i balansen	19 403	26 696

Note 7 - Midl. forskjeller - Utsatt skatt/skattefordel

Utsatt skatt/utsatt skattefordel i balansen avsettes på grunnlag av forskjeller mellom regnskapsmessige og skattemessige verdier i henhold til norsk regnskapsstandard for skatt. Midlertidige skatteøkende og skattereduserende forskjeller som kan utlignes er nettoført.

Midlertidige forskjeller knyttet til:	01.01.2019	31.12.2019	Endring
Anleggsmidler	16 658	15 004	1 654
Omløpsmidler	6 369	25 932	(19 563)
Sum midlertidige forskjeller	23 027	40 936	(17 909)
Utsatt skatt 31.12.19. basert på 22%	5 066	9 006	(3 940)

Note 8 - Kundefordringer

Kundefordringer er vurdert til pålydende, nedskrevet med forventet tap på fordringer. Det er ikke tapsført kundefordringer i løpet av 2019.

	2019	2018
Kundefordringer til pålydende	1 296 587	318 448
Avsatt til dekning av usikre fordringer		
Netto oppførte kundefordringer	1 296 587	318 448

Note 9 - Bankinnskudd

I posten for bankinnskudd inngår egen konto for bundne skattetrekksmidler med kr 10. Skyldig skattetrekk er kr 53 878.

Note 10 - Aksjekapital

Foretaket har 30 aksjer, pålydende kr 1 000,00, noe som gir en samlet aksjekapital på kr 30 000.

Foretaket har én aksjeklasse. Alle aksjer har lik stemme- og utbytterett.

Note 11 - Aksjonærer

Foretaket har 1 aksjonær.

Aksjonærens navn	Antall aksjer	Eierandel
MASTER TEKNIKK GRUPPEN AS	30	100,00%
Sum	30	100,00%

Note 12 - Egenkapital

	Aksjekapital	Annen EK	Sum
Egenkapital 01.01.2019	30 000	107 333	137 333
Årets resultat		109 549	109 549
Egenkapital 31.12.2019	30 000	216 882	246 882

Note 13 - Fortsatt drift



Bedriften har hatt en fin utvikling i året, til tross for lavere marginer på vinterdriften, noe som gir likviditetsutfordringer. Forutsetning om fortsatt drift legges likevel til grunn.