



ÅRSREGNSKAPET FOR REGNSKAPSÅRET 2020 - GENERELL INFORMASJON

Enheten

Organisasjonsnummer:	961 554 934
Organisasjonsform:	Aksjeselskap
Foretaksnavn:	VESTERÅLEN HAVBRUK PRODUKSJONSLAG AS
Forretningsadresse:	Bolstads vei 7 8430 MYRE

Regnskapsår

Årsregnskapets periode:	01.01.2020 - 31.12.2020
-------------------------	-------------------------

Konsern

Morselskap i konsern:	Nei
-----------------------	-----

Regnskapsregler

Regler for små foretak benyttet:	Nei
Benyttet ved utarbeidelsen av årsregnskapet til selskapet:	Regnskapslovens alminnelige regler

Årsregnskapet fastsatt av kompetent organ

Bekreftet av representant for selskapet:	Knut Roald Holmøy
Dato for fastsettelse av årsregnskapet:	30.04.2021

Grunnlag for avgivelse

År 2020: Årsregnskapet er elektronisk innlevert
År 2019: Tall er hentet fra elektronisk innlevert årsregnskap fra 2020

Det er ikke krav til at årsregnskapet m.v. som sendes til Regnskapsregisteret er undertegnet. Kontrollen på at dette er utført ligger hos revisor/enhetens øverste organ. Sikkerheten ivaretas ved at innsender har rolle/rettighet for innsending av årsregnskapet via Altinn, og ved at det bekreftes at årsregnskapet er fastsatt av kompetent organ.

Brønnøysundregistrene, 02.10.2022



Resultatregnskap

Beløp i: NOK	Note	2020	2019
RESULTATREGNSKAP			
Inntekter			
Salgsinntekt	13	110 315 708	119 207 317
Annen driftsinntekt		316 590	346 450
Sum inntekter	2	110 632 298	119 553 767
Kostnader			
Endring i beholdning av varer under tilvirkning og ferdig tilvirkede varer	3	-643 934	1 567 756
Varekostnad	3	96 307 072	99 497 363
Lønnskostnad	4	12 269 332	10 632 870
Avskrivning av driftsmidler og immaterielle eiendeler	5	6 168 425	6 192 868
Annen driftskostnad	4	6 226 774	7 459 183
Sum kostnader		120 327 668	125 350 040
Driftsresultat		-9 695 370	-5 796 274
Finansinntekter og finanskostnader			
Annen renteinntekt		82 740	30 556
Annen finansinntekt		35 564	1 036 003
Sum finansinntekter		118 304	1 066 559
Rentekostnad til foretak i samme konsern		816 216	911 044
Annen rentekostnad		1 044 361	1 120 320
Annen finanskostnad			113 558
Sum finanskostnader		1 860 578	2 144 922
Netto finans		-1 742 274	-1 078 363
Ordinært resultat før skattekostnad		-11 437 644	-6 874 636
Skattekostnad på ordinært resultat	6	-2 535 337	-1 663 499
Ordinært resultat etter skattekostnad		-8 902 307	-5 211 137
Årsresultat		-8 902 307	-5 211 137
Årsresultat etter minoritetsinteresser		-8 902 307	-5 211 137



Resultatregnskap

Beløp i: NOK	Note	2020	2019
Totalresultat		-8 902 307	-5 211 137
Overføringer og disponeringer			
Udekket tap		-8 902 307	-1 787 859
Overført fra annen egenkapital			-3 423 279
Sum overføringer og disponeringer	11	-8 902 307	-5 211 137



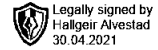
Balanse

Beløp i: NOK	Note	2020	2019
BALANSE - EIENDELER			
Anleggsmidler			
Immaterielle eiendeler			
Utsatt skattefordel	6	2 588 263	52 926
Sum immaterielle eiendeler		2 588 263	52 926
Varige driftsmidler			
Tomter, bygninger o.a. fast eiendom	5	21 104 419	22 289 419
Maskiner og anlegg	5	9 529 375	14 066 000
Driftsløsøre, inventar o.a. utstyr	5	837 730	764 000
Sum varige driftsmidler	5, 12	31 471 524	37 119 419
Finansielle anleggsmidler			
Investeringer i tilknyttet selskap	7	400 000	400 000
Lån til tilknyttet selskap og felles kontrollert virksomhet	8		
Investeringer i aksjer og andeler	8	1	1
Sum finansielle anleggsmidler		400 001	400 001
Sum anleggsmidler		34 459 789	37 572 346
Omløpsmidler			
Varer			
Sum varer	3, 12	3 401 178	2 757 244
Fordringer			
Kundefordringer	12	2 731 872	2 861 219
Andre kortsiktige fordringer		2 834 909	3 743 168
Konsernfordringer	13	1 929	20 354 319
Sum fordringer		5 568 710	26 958 705
Bankinnskudd, kontanter og lignende			
Bankinnskudd, kontanter o.l.	9, 12	25 906 301	8 229 011
Sum bankinnskudd, kontanter og lignende		25 906 301	8 229 011
Sum omløpsmidler		34 876 189	37 944 960



Balanse

Beløp i: NOK	Note	2020	2019
SUM EIENDELER		69 335 978	75 517 307
BALANSE - EGENKAPITAL OG GJELD			
Egenkapital			
Innskutt egenkapital			
Aksjekapital	10	2 191 000	2 191 000
Annen innskutt egenkapital		5 176 023	14 078 330
Sum innskutt egenkapital		7 367 023	16 269 330
Sum egenkapital	11	7 367 023	16 269 330
Gjeld			
Langsiktig gjeld			
Annen langsiktig gjeld			
Gjeld til kredittinstitusjoner	12	47 500 001	30 916 669
Langsiktig konserngjeld	13		23 598 368
Sum annen langsiktig gjeld		47 500 001	54 515 037
Sum langsiktig gjeld		47 500 001	54 515 037
Kortsiktig gjeld			
Gjeld til kredittinstitusjoner	12		
Leverandørgjeld		771 417	2 056 673
Skyldig offentlige avgifter		1 785 591	264 324
Kortsiktig konserngjeld	13	10 677 981	15 663
Annen kortsiktig gjeld		1 233 964	2 396 280
Sum kortsiktig gjeld		14 468 954	4 732 939
Sum gjeld		61 968 955	59 247 976
SUM EGENKAPITAL OG GJELD		69 335 978	75 517 307



REVIÇOM

Til generalforsamlingen i
Holmøy Fiskemottak AS

UAVHENGIG REVISORS BERETNING

Uttalelse om revisjonen av årsregnskapet

Konklusjon

Vi har revidert Holmøy Fiskemottak AS' årsregnskap som viser et underskudd på NOK 8 902 307 .
Årsregnskapet består av balanse per 31. desember 2020, resultatregnskap og kontantstrømpstilling for regnskapsåret avsluttet per denne datoen og noter til årsregnskapet, herunder et sammendrag av viktige regnskapsprinsipper.

Etter vår mening er det medfølgende årsregnskapet avgitt i samsvar med lov og forskrifter og gir et rettviseende bilde av selskapets finansielle stilling per 31. desember 2020, og av dets resultater og kontantstrømmer for regnskapsåret avsluttet per denne datoen i samsvar med regnskapslovens regler og god regnskapsskikk i Norge.

Grunnlag for konklusjonen

Vi har gjennomført revisjonen i samsvar med lov, forskrift og god revisjonsskikk i Norge, herunder de internasjonale revisjonsstandardene (ISA-ene). Våre oppgaver og plikter i henhold til disse standardene er beskrevet i Revisors oppgaver og plikter ved revisjon av årsregnskapet. Vi er uavhengige av selskapet slik det kreves i lov og forskrift, og har overholdt våre øvrige etiske forpliktelser i samsvar med disse kravene. Etter vår oppfatning er innhentet revisjonsbevis tilstrekkelig og hensiktsmessig som grunnlag for vår konklusjon.

Øvrig informasjon

Ledelsen er ansvarlig for øvrig informasjon. Øvrig informasjon består av årsberetning, men inkluderer ikke årsregnskapet og revisjonsberetningen.

Vår uttalelse om revisjonen av årsregnskapet dekker ikke øvrig informasjon, og vi attesterer ikke den øvrige informasjonen.

I forbindelse med revisjonen av årsregnskapet er det vår oppgave å lese øvrig informasjon med det formål å vurdere hvorvidt det foreligger vesentlig inkonsistens mellom øvrig informasjon og årsregnskapet, kunnskap vi har opparbeidet oss under revisjonen, eller hvorvidt den tilsynelatende inneholder vesentlig feilinformasjon. Dersom vi hadde konkludert med at den øvrige informasjonen inneholder vesentlig feilinformasjon er vi pålagt å rapportere det. Vi har ingenting å rapportere i så henseende.

Styrets og daglig leders ansvar for årsregnskapet

Styret og daglig leder (ledelsen) er ansvarlig for å utarbeide årsregnskapet i samsvar med lov og forskrifter, herunder for at det gir et rettviseende bilde i samsvar med regnskapslovens regler og god regnskapsskikk i Norge.

Revicom AS	Adresse:	Telefon:	Fax:	E-post:	Web:
Org.nr. 931 282 506 MVA	Strandgata 30, Pb. 264	76 11 02 00	76 11 02 25	post@revicom.no	www.revicom.no
Kto.nr. 1503 45 31584	8401 Sortland				

Kontorer: Sortland, Myre, Tromsø



REVICOM

Ledelsen er også ansvarlig for slik intern kontroll som den finner nødvendig for å kunne utarbeide et årsregnskap som ikke inneholder vesentlig feilinformasjon, verken som følge av misligheter eller utilsiktede feil.

Ved utarbeidelsen av årsregnskapet må ledelsen ta standpunkt til selskapets evne til fortsatt drift og opplyse om forhold av betydning for fortsatt drift. Forutsetningen om fortsatt drift skal legges til grunn for årsregnskapet så lenge det ikke er sannsynlig at virksomheten vil bli avvirket.

Revisors oppgaver og plikter ved revisjonen av årsregnskapet

Vårt mål er å oppnå betryggende sikkerhet for at årsregnskapet som helhet ikke inneholder vesentlig feilinformasjon, verken som følge av misligheter eller utilsiktede feil, og å avgi en revisjonsberetning som inneholder vår konklusjon. Betryggende sikkerhet er en høy grad av sikkerhet, men ingen garanti for at en revisjon utført i samsvar med lov, forskrift og god revisjonsskikk i Norge, herunder ISA-ene, alltid vil avdekke vesentlig feilinformasjon som eksisterer. Feilinformasjon kan oppstå som følge av misligheter eller utilsiktede feil. Feilinformasjon blir vurdert som vesentlig dersom den enkeltvis eller samlet med rimelighet kan forventes å påvirke økonomiske beslutninger som brukerne foretar basert på årsregnskapet.

Det henvises til <https://revisorforeningen.no/revisjonsberetninger> som inneholder en beskrivelse av revisors oppgaver og plikter.

Uttalelse om øvrige lovmessige krav

Konklusjon om årsberetningen

Basert på vår revisjon av årsregnskapet som beskrevet ovenfor, mener vi at opplysningene i årsberetningen om årsregnskapet, forutsetningen om fortsatt drift og forslaget til dekning av tapet er konsistente med årsregnskapet og i samsvar med lov og forskrifter.

Konklusjon om registrering og dokumentasjon

Basert på vår revisjon av årsregnskapet som beskrevet ovenfor, og kontrollhandlinger vi har funnet nødvendig i henhold til internasjonal standard for attestasjonsoppdrag (ISAE) 3000 «Attestasjonsoppdrag som ikke er revisjon eller forenklet revisorkontroll av historisk finansiell informasjon», mener vi at ledelsen har oppfylt sin plikt til å sørge for ordentlig og oversiktlig registrering og dokumentasjon av selskapets regnskapsopplysninger i samsvar med lov og god bokføringskikk i Norge.

Sortland, 30. april 2021


REVICOM AS

Hallgeir Alvestad
statsautorisert revisor

Dokumentet er godkjent elektronisk og har derfor ikke håndskrevne signaturer.

Revicom AS	Adresse:	Telefon:	Fax:	E-post:	Web:
Org.nr. 931 282 506 MVA	Strandgata 30, Pb. 264	76 11 02 00	76 11 02 25	post@revicom.no	www.revicom.no
Kto.nr. 1503 45 31584	8401 Sortland				


Kontorer: Sortland, Myre, Tromsø



ÅRSREGNSKAP 2020
HOLMØY FISKEMOTTAK AS

Årsberetning
Resultatregnskap
Balanse
Noter
Kontantstrømanalyse
Revisjonsberetning

Org.nr 961 554 934



Årsberetning 2020 for Holmøy Fiskemottak AS

VIRKSOMHETENS ART

Holmøy Fiskemottak AS er et selskap der virksomheten omfatter fiskemottak, herunder kjøp og salg av fisk og fiskeprodukter. Selskapet er lokalisert i Øksnes kommune.

FORTSATT DRIFT

I samsvar med regnskapslovens § 3-3a bekreftes det at forutsetningen om fortsatt drift er til stede og at denne forutsetningen er lagt til grunn ved utarbeidelsen av regnskapet.

FREMTIDIG UTVIKLING

Selskapet har etablert en strategi de neste årene som skal sikre grunnlag for selskapets drift. Styret mener at utsiktene for 2021 er gode.

REDEGJØRELSE FOR ÅRSREGNSKAPET

Styret kjenner ikke til noen forhold av viktighet for å bedømme selskapets stilling og resultat som ikke fremgår av regnskapet og balansen med noter. Det er heller ikke etter regnskapsårets utgang inntrådt forhold som etter styrets syn har betydning ved bedømmelse av regnskapet.

Totale driftsinntekter har gått fra fra NOK 119 553 767,- i 2019 til NOK 110 632 298,- i 2020. I all hovedsak skyldes dette reduksjon i volum. Selskapet har et resultat i 2020 på NOK -8 902 307,-.

Selskapets likviditetsbeholdning var på NOK 25 906 301,- pr 31.12.2020. Arbeidskapital er NOK 20 407 000,- (avrundet). Likviditetsrisiko anses således som lav.

Selskapet er ikke i vesentlig grad eksponert for endringer i rentenivå. Ingen direkte påvirkning av valutakurser. Finansiell risiko anses som lav.

Selskapet har en total kapital på NOK 69 335 978,- i 2020. Selskapets egenkapitalprosent er 11 % i 2020, mot 21 % i 2019. Soliditet er tilfredsstillende.

Samlet kontantstrøm fra driften i selskapet er ikke i samsvar med årets driftsresultat. Dette skyldes i hovedsak låneforhold i konsern.

ARBEIDSMILJØ, LIKESTILLING OG DISKRIMINERING

Styret anser arbeidsmiljøet i selskapet som godt. Det er ikke iverksatt spesielle tiltak i denne forbindelse. Ansatte i virksomheten har ikke vært utsatt for ulykker eller skader i forbindelse med utførelsen av sitt arbeid. Totalt sykefravær siste år har vært på 4,3 % av total arbeidstid i regnskapsåret.

Holmøy Fiskemottak AS har som mål å være en arbeidsplass der det råder full likestilling mellom kvinner og menn, og har innarbeidet en personalpolitikk som anses for å være kjønnsnøytral på alle områder. Selskapet hadde ved årets utløp 25 ansatte, hvorav 9 kvinner. Selskapets styre består av 5 personer, hvorav 0 kvinner.

MILJØRAPPORTERING

Selskapet driver ikke virksomhet som forurenser det ytre miljøet.

FORSKNINGS- OG UTVIKLINGSAKTIVITETER

Holmøy Fiskemottak AS har ikke hatt forsknings- og utviklingsaktiviteter i 2020.



ÅRSRESULTAT OG DISPONERINGER

I 2020 hadde selskapet et resultat etter skattekostnad på NOK -8 902 307 som foreslås disponert slik:

Disponering	Beløp
Overført fra annen innskutt egenkapital	8 902 307

Sortland, 30.04.2021
Styret i Holmøy Fiskemottak AS

Knut Roald Holmøy
styreleder

Johnny L. Johansen
styremedlem

Roger Simonsen
styremedlem

Børge Holm
daglig leder



RESULTATREGNSKAP

HOLMØY FISKEMOTTAK AS

DRIFTSINNEKTER OG DRIFTSKOSTNADER	Note	2020	2019
Salgsinntekt	13	110 315 708	119 207 317
Annen driftsinntekt		316 590	346 450
Sum driftsinntekter	2	110 632 298	119 553 767
Varekostnad	3	96 307 072	99 497 363
End. beh. varer u.tilv. og ferdigvarer	3	-643 934	1 567 756
Lønnskostnad	4	12 269 332	10 632 870
Avskrivning av driftsmidler og immaterielle eiendeler	5	6 168 425	6 192 868
Annen driftskostnad	4	6 226 774	7 459 183
Sum driftskostnader		120 327 668	125 350 040
Driftsresultat		-9 695 370	-5 796 274
FINANSINNEKTER OG FINANSKOSTNADER			
Annen renteinntekt		82 740	30 556
Annen finansinntekt		35 564	1 036 003
Rentekostnad til foretak i samme konsern		816 216	911 044
Annen rentekostnad		1 044 361	1 120 320
Annen finanskostnad		0	113 558
Resultat av finansposter		-1 742 274	-1 078 363
Ordinært resultat før skattekostnad		-11 437 644	-6 874 636
Skattekostnad på ordinært resultat	6	-2 535 337	-1 663 499
Ordinært resultat		-8 902 307	-5 211 137
Årsresultat		-8 902 307	-5 211 137
OVERFØRINGER			
Overført til udekket tap		8 902 307	1 787 859
Overført fra annen egenkapital		0	3 423 279
Sum overføringer	11	-8 902 307	-5 211 137



BALANSE

HOLMØY FISKEMOTTAK AS

EIENDELER	Note	2020	2019
ANLEGGSMIDLER			
IMMATERIELLE EIENDELER			
Utsatt skattefordel	6	2 588 263	52 926
Sum immaterielle eiendeler		2 588 263	52 926
VARIGE DRIFTSMIDLER			
Tomter, bygninger o.a. fast eiendom	5	21 104 419	22 289 419
Maskiner og anlegg	5	9 529 375	14 066 000
Driftsløsøre, inventar o.a. utstyr	5	837 730	764 000
Sum varige driftsmidler	5, 12	31 471 524	37 119 419
FINANSIELLE DRIFTSMIDLER			
Investeringer i tilknyttet selskap	7	400 000	400 000
Investeringer i aksjer og andeler	8	1	1
Sum finansielle anleggsmidler		400 001	400 001
Sum anleggsmidler		34 459 789	37 572 346
OMLØPSMIDLER			
Lager av varer og annen beholdning	3, 12	3 401 178	2 757 244
FORDRINGER			
Kundefordringer	12	2 731 872	2 861 219
Fordring på foretak i samme konsern	13	1 929	20 354 319
Andre kortsiktige fordringer		2 834 909	3 743 168
Sum fordringer		5 568 710	26 958 705
Bankinnskudd, kontanter o.l.	9, 12	25 906 301	8 229 011
Sum omløpsmidler		34 876 189	37 944 960
Sum eiendeler		69 335 978	75 517 307



BALANSE

HOLMØY FISKEMOTTAK AS

EGENKAPITAL OG GJELD	Note	2020	2019
INNSKUTT EGENKAPITAL			
Aksjekapital	10	2 191 000	2 191 000
Annen innskutt egenkapital		5 176 023	14 078 330
Sum innskutt egenkapital		7 367 023	16 269 330
OPPTJENT EGENKAPITAL			
Sum egenkapital	11	7 367 023	16 269 330
GJELD			
AVSETNING FOR FORPLIKTELSER			
ANNEN LANGSIKTIG GJELD			
Gjeld til kredittinstitusjoner	12	47 500 001	30 916 669
Gjeld til foretak i samme konsern	13	0	23 598 368
Sum annen langsiktig gjeld		47 500 001	54 515 037
KORTSIKTIG GJELD			
Leverandørgjeld		771 417	2 056 673
Skyldig offentlige avgifter		1 785 591	264 324
Gjeld til foretak i samme konsern	13	10 677 981	15 663
Annen kortsiktig gjeld		1 233 964	2 396 280
Sum kortsiktig gjeld		14 468 954	4 732 939
Sum gjeld		61 968 955	59 247 976
Sum egenkapital og gjeld		69 335 978	75 517 307

Sortland, 30.04.2021
Styret i Holmøy Fiskemottak AS

Knut Roald Holmøy
styreleder

Johnny L. Johansen
styremedlem

Roger Simonsen
styremedlem

Børge Holm
daglig leder



Noter

Holmøy Fiskemottak AS

Note 1 Regnskapsprinsipper

Generelt

Årsregnskapet er satt opp i samsvar med regnskapsloven og god regnskapsskikk. Regnskapet bygger på historisk kost prinsippet. Kostnader sammenstilles med og kostnadsføres samtidig med de inntekter kostnadene kan sammenstilles med. Regnskapet er satt opp etter fortsatt drift.

Holmøy Fiskemottak AS er 98,4 % eid av Holmøy Maritime AS. Selskapet inngår i konsernet Holmøy Holding Invest AS, hvor det utarbeides konsernregnskap. Holmøy Fiskemottak AS er direkte og indirekte eid i konsernet med 98,4 %. Konsernregnskapet oppbevares på morselskapets forretningskontor som er i Sortland Kommune, Lilandveien 10.

Klassifisering

Eiendeler knyttet til varekretsløpet klassifiseres som omløpsmidler. Samme regler gjelder for kortsiktig gjeld. Fordringer og gjeld som ikke knytter seg til varekretsløpet, klassifiseres som omløpsmidler/kortsiktig gjeld dersom de forfaller innen ett år. Øvrige eiendeler klassifiseres som anleggsmidler, og øvrig gjeld klassifiseres som langsiktig.

Vurderingsregler

Driftsinntekter og kostnader. Inntektsføring skjer etter opptjeningsprinsippet som normalt vil være leveringstidspunktet for varer og tjenester. Kostnader medtas etter sammenstillingsprinsippet, det vil si at kostnader medtas i samme periode som tilhørende inntekter inntektsføres.

Kundefordringer er vurdert til pålydende, nedskrevet med forventet tap på fordringer

Øvrige omløpsmidler vurderes til det laveste av anskaffelseskost og virkelig verdi.

Varebeholdning. Lager av innkjøpte varer er individuelt verdsatt til laveste av anskaffelseskost etter FIFO-prinsippet og virkelig verdi. Egentilvirkede ferdigvarer og varer under tilvirkning er vurdert til full tilvirkningskost. Det foretas nedskrivning for påregnelig ukurans.

Aksjer. Kortsiktige plasseringer (aksjer og andeler vurdert som omløpsmidler) vurderes til laveste av gjennomsnittlig anskaffelseskost og virkelig verdi på balansedagen. Langsiktige plasseringer (aksjer og andeler vurdert som anleggsmidler) balanseføres til anskaffelseskost. De langsiktige plasseringene blir nedskrevet til virkelig verdi dersom verdifallet ikke er forbigående. Mottatt utbytte og andre utdelinger fra selskapene blir inntektsført som annen finansinntekt.

Varige driftsmidler aktiveres og avskrives dersom de har levetid over 3 år og har en kostpris som overstiger kr 15.000. Varige driftsmidler vurderes til historisk kost med fradrag for bedriftsøkonomiske avskrivninger. Avskrivninger baseres på en vurdering av driftsmidlenes økonomiske og tekniske levetid. Selskapet benytter lineære avskrivninger for avskrivning av varige driftsmidler.

Utsatt skatt/skattefordel i balansen avsettes på grunnlag av forskjeller mellom regnskapsmessige og skattemessige verdier i henhold til norsk regnskapsstandard for skatt. Ved beregning av utsatt skatt/skattefordel gjøres det fradrag for eventuelle fremførbare underskudd.

Betalbar skatt beregnes på grunnlag av årets skattemessig resultat.

Kontantstrømanalyse er utarbeidet etter den indirekte metoden.



Noter

Holmøy Fiskemottak AS

Note 2 Salgsinntekter

<i>Virksomhetsområde:</i>	2020	2019
Omsetning av fisk	110 315 708	119 207 317
Annen omsetning	316 590	346 450
Sum	110 632 298	119 553 767

Geografisk fordeling:

Utlandet gjennom norsk eksportør	5 700 391	47 133
Norge	104 931 908	119 506 633
Sum	110 632 298	119 553 767

Note 3 Varer

	2020	2019
Lager av varer og annen beholdning	3 401 178	2 757 244
Sum	3 401 178	2 757 244

Note 4 Lønnskostnader, antall ansatte, godtgjørelser, lån til ansatte m.m.

<i>Lønnskostnader</i>	2020	2019
Lønninger	11 110 005	9 653 357
Arbeidsgiveravgift	513 281	520 432
Pensjonskostnad	457 287	317 026
Annen personalkostnad	188 758	142 056
Sum	12 269 331	10 632 870

Gjennomsnittlig antall årsverk:	25	20
Antall ansatte pr 31.12	25	21

Ytelser til ledende personer:

	Daglig leder	Styret
Lønn	0	0
Annen godtgjørelse	0	77 000

Daglig leder er lønnet i Holmøy Maritime AS, ref. avtale administrasjonshonorar. Viser til note 13.

Revisjonshonorar (ekskl. mva):

Lovpålagt revisjon	66 650
Attestasjoner	0
Skatterådgivning	9 550
Andre ikke-revisjonstjenester	26 825
Sum	103 025

Pensjon

Selskapet er pliktig til å ha tjenestepensjonsordning etter lov om obligatorisk tjenestepensjon. Selskapets



Noter

Holmøy Fiskemottak AS

pensjonsordninger tilfredsstiller kravene i denne lov.

Avtalefestet pensjonforsikring (AFP)

Selskapet deltar i LO/NHO-ordningen som innebærer at alle ansatte kan velge å gå av med førtidspensjon fra og med 62 år. Forpliktelsen er ikke balanseført. Det er i regnskapsåret innbetalt AFP-premie på kr 195 797,-. Den årlige pensjonspremien anses som årets pensjonskostnad.

Note 5 Anleggsmidler

	Bygninger og tomter	Maskiner og anlegg	Driftsløsøre, inventar ol.	Sum
Anskaffelseskost pr. 01.01.20	37 977 787	30 393 030	6 458 494	74 829 311
+ Tilgang kjøpte driftsmidler	493 419	18 375	502 155	1 013 949
= Anskaffelseskost 31.12.20	38 471 206	30 411 405	6 960 649	75 843 260
Akkumulerte avskrivninger 31.12.20	17 075 787	20 882 030	6 122 919	44 080 736
+ Akkumulerte nedskrivninger 31.12.20	291 000			291 000
= Av- og nedskrivninger pr. 31.12.20	17 366 787	20 882 030	6 122 919	44 371 736
= Bokført verdi 31.12.20	21 104 419	9 529 375	837 730	31 471 524
Årets ordinære avskrivninger	1 185 000	4 555 000	428 425	6 168 425
Økonomisk levetid	5-33 år	5-10 år	3-10 år	

**Noter**

Holmøy Fiskemottak AS

Note 6 Skatt

Årets skattekostnad	2020	2019
Resultatført skatt på ordinært resultat:		
Betalbar skatt	0	-4 475 079
Endring i utsatt skattefordel	-2 535 337	2 811 580
Skattekostnad ordinært resultat	-2 535 337	-1 663 499
Skattepliktig inntekt:		
Ordinært resultat før skatt	-11 437 644	-6 874 636
Permanente forskjeller	13 387	-586 725
Endring i midlertidige forskjeller	2 013 042	1 362 733
Mottatt konsernbidrag	0	20 341 268
Anvendelse av fremførbart underskudd	0	-14 242 640
Skattepliktig inntekt	-9 411 215	0
Betalbar skatt i balansen:		
Betalbar skatt på årets resultat	0	-4 475 079
Betalbar skatt på mottatt konsernbidrag	0	4 475 079
Sum betalbar skatt i balansen	0	0

Skatteeffekten av midlertidige forskjeller og underskudd til fremføring som har gitt opphav til utsatt skatt og utsatte skattefordeler, spesifisert på typer av midlertidige forskjeller

	2020	2019	Endring
Varige driftsmidler	-2 692 616	-679 575	2 013 042
Fordringer	-160 000	-160 000	0
Sum	-2 852 616	-839 575	2 013 042
Akkumulert fremførbart underskudd	-9 411 215	0	9 411 215
Inngår ikke i beregningen av utsatt skatt	499 000	599 000	100 000
Grunnlag for utsatt skattefordel	-11 764 832	-240 575	11 524 257
Utsatt skattefordel (22 %)	-2 588 263	-52 926	2 535 336

Note 7 Datterselskap, tilknyttet selskap m.v.

	Eier-/Stemme - andel	Egenkapital	Resultat	Bokført verdi
Levende Mellomlagring Vesterålen AS*	33,33 %	1 334 000	104 000	400 000
Sum investering i tilknyttet selskap				400 000

Aksjene er vurdert til kostmetoden og nedskrevet ved forhold som indikerer lavere verdi.

*Er basert på sist avlagt regnskap for 2019.



Noter

Holmøy Fiskemottak AS

Note 8 Aksjer og andeler

	Antall aksjer	2020	2019
Egga Utvikling AS	5	1	1
Sum		1	1

Aksjene er vurdert til kostmetoden og nedskrevet ved forhold som indikerer lavere verdi.

Note 9 Bankinnskudd

Av selskapets bankinnskudd er kr 346 391,- bundne midler vedrørende skattetrekk ansatte. Skyldig forskuddstrekk utgjør kr 240 316,-.

Note 10 Aksjonærer

AKSJEKAPITALEN I HOLMØY FISKEMOTTAK AS PR. 31.12 BESTÅR AV:

	Antall	Pålydende	Bokført
Ordinære aksjer	4 382	500,0	2 191 000
Sum	4 382		2 191 000

EIERSTRUKTUR

Aksjonærer i % pr. 31.12:

	Ordinære	Eierandel	Stemmeandel
Holmøy Maritime AS	4 313	98,4	98,4
Ste-mor Invest AS	69	1,6	1,6
Totalt antall aksjer	4 382	100,0	100,0

Styreleder Tore Bjørnå kontrollerer 100 % av aksjene i Ste-Mor Invest AS. Styremedlem Knut R. Holmøy er indirekte eier i Holmøy Maritime AS gjennom KRH Holding AS.

**Noter**

Holmøy Fiskemottak AS

Note 11 Egenkapital

	Aksjekapital	Annen innskutt egenkapital	Annen egenkapital	Sum
Egenkapital 01.01.2020	2 191 000	14 078 330	0	16 269 330
Mottatt konsernbidrag		0		0
Omdisponering				0
Årsresultat		-8 902 307		-8 902 307
Egenkapital 31.12.2020	2 191 000	5 176 023	0	7 367 023

Note 12 Gjeld, pantestillelser og lignende

	2020	2019
Kassekredittlimit pr 31.12	5 000 000	5 000 000
Trekk pr 31.12	0	0
Ubenyttet kreditt	5 000 000	5 000 000

Pantegjeld og lignende:

	2020	2019
- Langsiktig gjeld til kredittinstitusjoner	47 500 001	30 916 669
Sum	47 500 001	30 916 669

Bokført verdi av eiendeler stilt som sikkerhet:

- Varige driftsmidler	31 471 524	37 119 419
- Varelager	3 401 178	2 757 244
- Kundefordringer	2 731 872	2 861 219
Sum	37 604 575	42 737 882

Langsiktig gjeld:

Av selskapets langsiktige gjeld pr. 31.12.2020 på kr 47 500 001,- forfaller kr 35 833 341,- til betaling mer enn 5 år etter regnskapsårets utgang.

Det foreligger selvskyldnerkausjon fra morselskapet med MNOK 50.

Deler av langsiktig gjeld er sikret med rentebytteavtale (renteswap).

Garantifond Norges Råfisklag

Pr. 31.12.2020 utgjør depositum til Norges Råfisklag kr 2 262 569. Beløpet er inkludert i andre fordringer.

Videre er det gjennom DNB stillet garanti overfor Norges Råfisklag på kr 8 740 000,-.



Noter

Holmøy Fiskemottak AS

Note 13 Transaksjoner med nærstående parter

Selskapet har foretatt flere forskjellige transaksjoner med nærstående parter. Alle transaksjoner er foretatt som del av den ordinære virksomheten og til armlengdes priser. De vesentligste transaksjonene som er foretatt er som følger.

	2020	2019
Salg av varer og tjenester til nærstående parter	30 738 302	73 774 374
Leie av lokaler mv. fra nærstående parter	524 499	180 005
Kjøp av tjenester	413 000	174 000

Balansen inkluderer følgende beløp som følge av transaksjoner med nærstående parter:

Fordringer

	2020	2019
Fordring på foretak i samme konsern	1 929	20 354 319
Sum	1 929	20 354 319

Gjeld

Gjeld til foretak i samme konsern (langsiktig)	0	23 598 368
Gjeld til foretak i samme konsern (kortsiktig)	10 677 981	15 663
Sum	10 677 981	23 614 031

Mellomværende er renteberegnet i henhold til avtale.



Noter

Holmøy Fiskemottak AS

KONTANTSTRØMANALYSE

	2020	2019
<i>Kontantstrømmer fra operasjonelle aktiviteter</i>		
Resultat før skattekostnad	-11 437 644	-6 874 636
Periodens betalte skatt	0	0
Tap/gevinst ved salg av aksjer	0	-545 453
Ordinære avskrivninger	6 168 425	6 192 868
Tap/gevinst ved salg av anleggsmidler	0	0
Endringer i varelager	-643 934	1 567 756
Endring i kundefordringer	129 347	-1 194 975
Endring i andre utestående fordringer	919 381	-3 601 506
Endring i leverandørgjeld	-1 285 256	-670 994
Endring i andre tidsavgrensingsposter	-12 577 099	3 541 785
Netto kontantstrøm fra operasjonelle aktiviteter	-18 726 780	-1 585 155
<i>Kontantstrømmer fra investeringsaktiviteter</i>		
Innbetaling ved salg av varige driftsmidler	0	0
Utbetaling ved kjøp av varige driftsmidler	-520 530	-6 384 033
Innbetaling ved salg av aksjer og andeler	0	945 453
Utbetaling ved kjøp av aksjer og andeler	0	-400 000
Utbetaling ved kjøp/andre investeringer	0	0
Netto kontantstrøm fra investeringsaktiviteter	-520 530	-5 838 580
<i>Kontantstrømmer fra finansieringsaktiviteter</i>		
Innbetalinger ved opptak av ny langsiktig gjeld	19 083 331	13 911 044
Utbetalinger ved nedbetaling av langsiktig gjeld	-2 499 999	-2 333 332
Innbetalinger av konsernbidrag	20 341 268	0
Utbetaling av utbytte	0	0
Netto kontantstrøm fra finansieringsaktiviteter	36 924 600	11 577 712
Netto endring i kontanter	17 677 290	4 153 976
Beholdning av kontanter ved periodens begynnelse	8 229 011	4 075 035
Beholdning av kontanter ved periodens slutt	25 906 301	8 229 011