



## ÅRSREGNSKAPET FOR REGNSKAPSÅRET 2020 - GENERELL INFORMASJON

### Enheten

Organisasjonsnummer: 982 238 099  
Organisasjonsform: Aksjeselskap  
Foretaksnavn: PÅ HÅRET - HUSEBY AS  
Forretningsadresse: Gamle Hovesetervei 4  
0768 OSLO

### Regnskapsår

Årsregnskapets periode: 01.01.2020 - 31.12.2020

### Konsern

Morselskap i konsern: Ja  
Konsernregnskap lagt ved: Nei

### Regnskapsregler

Regler for små foretak benyttet: Ja  
Benyttet ved utarbeidelsen av årsregnskapet til selskapet: Regnskapslovens alminnelige regler

### Årsregnskapet fastsatt av kompetent organ

Bekreftet av representant for selskapet: Merete Kvestad Eide  
Dato for fastsettelse av årsregnskapet: 20.08.2021

### Grunnlag for avgivelse

År 2020: Årsregnskapet er elektronisk innlevert  
År 2019: Tall er hentet fra elektronisk innlevert årsregnskap fra 2020

*Det er ikke krav til at årsregnskapet m.v. som sendes til Regnskapsregisteret er undertegnet. Kontrollen på at dette er utført ligger hos revisor/enhetens øverste organ. Sikkerheten ivaretas ved at innsender har rolle/rettighet for innsending av årsregnskapet via Altinn, og ved at det bekreftes at årsregnskapet er fastsatt av kompetent organ.*

Brønnøysundregistrene, 15.09.2022



## Resultatregnskap

Beløp i: NOK	Note	2020	2019
<b>RESULTATREGNSKAP</b>			
<b>Inntekter</b>			
Salgsinntekt	10	7 829 127	8 245 998
<b>Sum inntekter</b>		<b>7 829 127</b>	<b>8 245 998</b>
<b>Kostnader</b>			
Varekostnad		750 112	894 334
Lønnskostnad	2	4 458 544	4 596 443
Avskrivning av driftsmidler og immaterielle eiendeler	9	136 961	142 481
Nedskrivning av varige driftsmidler og immaterielle eiendeler	9		
Annen driftskostnad	2	1 659 474	1 596 391
<b>Sum kostnader</b>		<b>7 005 091</b>	<b>7 229 649</b>
<b>Driftsresultat</b>		<b>824 036</b>	<b>1 016 349</b>
<b>Finansinntekter og finanskostnader</b>			
Annen renteinntekt		5 079	1 701
<b>Sum finansinntekter</b>		<b>5 079</b>	<b>1 701</b>
Annen rentekostnad		6 810	492
Annen finanskostnad			111
<b>Sum finanskostnader</b>		<b>6 810</b>	<b>603</b>
<b>Netto finans</b>		<b>-1 731</b>	<b>1 097</b>
<b>Ordinært resultat før skattekostnad</b>		<b>822 306</b>	<b>1 017 446</b>
Skattekostnad på ordinært resultat	4	182 421	226 440
<b>Ordinært resultat etter skattekostnad</b>		<b>639 885</b>	<b>791 006</b>
<b>Årsresultat</b>	7	<b>639 885</b>	<b>791 006</b>
<b>Årsresultat etter minoritetsinteresser</b>		<b>639 885</b>	<b>791 006</b>
<b>Totalresultat</b>		<b>639 885</b>	<b>791 006</b>
<b>Overføringer og disponeringer</b>			



## Resultatregnskap

<b>Beløp i: NOK</b>	<b>Note</b>	<b>2020</b>	<b>2019</b>
Ordinært utbytte			200 000
Konsernbidrag			156 000
Avsatt til annen egenkapital		639 885	435 006
<b>Sum overføringer og disponeringer</b>		<b>639 885</b>	<b>791 006</b>



### Balanse

Beløp i: NOK	Note	2020	2019
<b>BALANSE - EIENDELER</b>			
<b>Anleggsmidler</b>			
<b>Immaterielle eiendeler</b>			
Utsatt skattefordel	4	14 127	11 288
<b>Sum immaterielle eiendeler</b>		<b>14 127</b>	<b>11 288</b>
<b>Varige driftsmidler</b>			
Driftsløsøre, inventar o.a. utstyr	9	230 917	367 878
<b>Sum varige driftsmidler</b>	9	<b>230 917</b>	<b>367 878</b>
<b>Finansielle anleggsmidler</b>			
Investering i datterselskap	3	252 000	252 000
Investering i annet foretak i samme konsern	3		
Lån til foretak i samme konsern		45 000	
Andre langsiktige fordringer	8		
<b>Sum finansielle anleggsmidler</b>		<b>297 000</b>	<b>252 000</b>
<b>Sum anleggsmidler</b>		<b>542 044</b>	<b>631 166</b>
<b>Omløpsmidler</b>			
<b>Varer</b>			
<b>Sum varer</b>		<b>618 020</b>	<b>515 606</b>
<b>Fordringer</b>			
Kundefordringer	8	8 406	
Andre kortsiktige fordringer	8	182 691	449 571
<b>Sum fordringer</b>		<b>191 097</b>	<b>449 571</b>
<b>Investeringer</b>			
Aksjer og andeler i foretak i samme konsern	3		
<b>Bankinnskudd, kontanter og lignende</b>			
Bankinnskudd, kontanter o.l.	5	1 637 025	1 449 606
<b>Sum bankinnskudd, kontanter og lignende</b>		<b>1 637 025</b>	<b>1 449 606</b>
<b>Sum omløpsmidler</b>		<b>2 446 143</b>	<b>2 414 783</b>



## Balanse

Beløp i: NOK	Note	2020	2019
<b>SUM EIENDELER</b>		<b>2 988 187</b>	<b>3 045 949</b>
<b>BALANSE - EGENKAPITAL OG GJELD</b>			
<b>Egenkapital</b>			
<b>Innskutt egenkapital</b>			
Aksjekapital	6	100 000	100 000
Beholdning av egne aksjer	6		
<b>Sum innskutt egenkapital</b>		<b>100 000</b>	<b>100 000</b>
<b>Opptjent egenkapital</b>			
Annen egenkapital		866 034	571 149
<b>Sum opptjent egenkapital</b>		<b>866 034</b>	<b>571 149</b>
<b>Sum egenkapital</b>	7	<b>966 034</b>	<b>671 149</b>
<b>Gjeld</b>			
<b>Langsiktig gjeld</b>			
Utsatt skatt	4		
<b>Annen langsiktig gjeld</b>			
Øvrig langsiktig gjeld	8		
<b>Sum langsiktig gjeld</b>		<b>0</b>	<b>0</b>
<b>Kortsiktig gjeld</b>			
Leverandørgjeld	8	396 497	307 454
Betalbar skatt	4	185 260	184 479
Skyldig offentlige avgifter		536 988	553 237
Utbytte			200 000
Annen kortsiktig gjeld	8	903 407	1 129 629
<b>Sum kortsiktig gjeld</b>		<b>2 022 153</b>	<b>2 374 799</b>
<b>Sum gjeld</b>		<b>2 022 153</b>	<b>2 374 799</b>
<b>SUM EGENKAPITAL OG GJELD</b>		<b>2 988 187</b>	<b>3 045 949</b>



Brønnøysundregistrene

ÅRSREGNSKAP FOR REGNSKAPSÅRET 2020 - GENERELL INFORMASJON

Journalnummer: 2021 703170

**Enheten**

Organisasjonsnummer: 982 238 099  
Organisasjonsform: Aksjeselskap  
Foretaksnavn: PÅ HÅRET - HUSEBY AS  
Forretningsadresse: Gamle Hovesetervei 4  
0768 OSLO

**Regnskapsår**

Årsregnskapets periode: 01.01.2020 - 31.12.2020

**Konsern**

Morselskap i konsern: Ja  
Konsernregnskap lagt ved: Nei

**Regnskapsregler**

Regler for små foretak benyttet: Ja  
Benyttet ved utarbeidelsen av  
årsregnskapet til selskapet: Regnskapslovens alminnelige regler

**Årsregnskapet fastsatt av kompetent organ**

Bekreftet av representant for selskapet: Merete Kvestad Eide  
Dato for fastsettelse av årsregnskapet: 20.08.2021

**Revisjon**

Årsregnskapet er utarbeidet av ekstern  
autorisert regnskapsfører: Ja

**Grunnlag for avgivelse**

År 2020: Årsregnskap er elektronisk innlevert.  
År 2019: Tall er hentet fra elektronisk innlevert årsregnskap fra 2020.

*Det er ikke krav til at årsregnskapet m.v. som sendes til Regnskapsregisteret er undertegnet. Kontrollen på at dette er utført ligger hos revisor/enhetens øverste organ. Sikkerheten ivaretas ved at innsender har rolle/rettighet for innsending av årsregnskapet via Altinn, og ved at det bekreftes at årsregnskapet er fastsatt av kompetent organ.*

Brønnøysundregistrene, 14.09.2021



Organisasjonsnr: 982 238 099  
PÅ HÅRET - HUSEBY AS

## RESULTATREGNSKAP

Beløp i: NOK	Note	2020	2019
<b>RESULTATREGNSKAP</b>			
<b>Inntekter</b>			
Salgsinntekt	10	7 829 127	8 245 998
<b>Sum inntekter</b>		<b>7 829 127</b>	<b>8 245 998</b>
<b>Kostnader</b>			
Varekostnad		750 112	894 334
Lønnskostnad	2	4 458 544	4 596 443
Avskrivning av driftsmidler og immaterielle eiendeler	9	136 961	142 481
Nedskrivning av varige driftsmidler og immaterielle eiendeler	9		
Annen driftskostnad	2	1 659 474	1 596 391
<b>Sum kostnader</b>		<b>7 005 091</b>	<b>7 229 649</b>
<b>Driftsresultat</b>		<b>824 036</b>	<b>1 016 349</b>
<b>Finansinntekter og finanskostnader</b>			
Annen renteinntekt		5 079	1 701
<b>Sum finansinntekter</b>		<b>5 079</b>	<b>1 701</b>
Annen rentekostnad		6 810	492
Annen finanskostnad			111
<b>Sum finanskostnader</b>		<b>6 810</b>	<b>603</b>
<b>Netto finans</b>		<b>-1 731</b>	<b>1 097</b>
<b>Ordinært resultat før skattekostnad</b>		<b>822 306</b>	<b>1 017 446</b>
Skattekostnad på ordinært resultat	4	182 421	226 440
<b>Ordinært resultat etter skattekostnad</b>		<b>639 885</b>	<b>791 006</b>
<b>Årsresultat</b>	7	<b>639 885</b>	<b>791 006</b>
<b>Årsresultat etter minoritetsinteresser</b>		<b>639 885</b>	<b>791 006</b>
<b>Totalresultat</b>		<b>639 885</b>	<b>791 006</b>
<b>Overføringer og disponeringer</b>			
Ordinært utbytte			200 000
Konsernbidrag			156 000
Avsatt til annen egenkapital		639 885	435 006



Sum overføringer og  
disponeringer

639 885

791 006



Organisasjonsnr: 982 238 099  
PÅ HÅRET - HUSEBY AS

## BALANSE

Beløp i: NOK	Note	2020	2019
<b>BALANSE - EIENDELER</b>			
<b>Anleggsmidler</b>			
<b>Immaterielle eiendeler</b>			
Utsatt skattefordel	4	14 127	11 288
<b>Sum immaterielle eiendeler</b>		<b>14 127</b>	<b>11 288</b>
<b>Varige driftsmidler</b>			
Driftsløsøre, inventar o. a. utstyr			
	9	230 917	367 878
<b>Sum varige driftsmidler</b>	<b>9</b>	<b>230 917</b>	<b>367 878</b>
<b>Finansielle anleggsmidler</b>			
Investering i datterselskap			
	3	252 000	252 000
Investering i annet foretak i samme konsern			
	3		
Lån til foretak i samme konsern			
		45 000	
Andre langsiktige fordringer			
	8		
<b>Sum finansielle anleggsmidler</b>		<b>297 000</b>	<b>252 000</b>
<b>Sum anleggsmidler</b>		<b>542 044</b>	<b>631 166</b>
<b>Omløpsmidler</b>			
<b>Varer</b>			
<b>Sum varer</b>		<b>618 020</b>	<b>515 606</b>
<b>Fordringer</b>			
Kundefordringer			
	8	8 406	
Andre kortsiktige fordringer			
	8	182 691	449 571
<b>Sum fordringer</b>		<b>191 097</b>	<b>449 571</b>
<b>Investeringer</b>			
Aksjer og andeler i foretak i samme konsern			
	3		
<b>Bankinnskudd, kontanter og lignende</b>			
Bankinnskudd, kontanter o. l.			
	5	1 637 025	1 449 606
<b>Sum bankinnskudd, kontanter og lignende</b>		<b>1 637 025</b>	<b>1 449 606</b>
<b>Sum omløpsmidler</b>		<b>2 446 143</b>	<b>2 414 783</b>
<b>SUM EIENDELER</b>		<b>2 988 187</b>	<b>3 045 949</b>



## BALANSE - EGENKAPITAL OG GJELD

### Egenkapital

#### Innskutt egenkapital

Aksjekapital	6	100 000	100 000
Beholdning av egne aksjer	6		
<b>Sum innskutt egenkapital</b>		<b>100 000</b>	<b>100 000</b>

#### Opptjent egenkapital

Annen egenkapital		866 034	571 149
<b>Sum opptjent egenkapital</b>		<b>866 034</b>	<b>571 149</b>

<b>Sum egenkapital</b>	<b>7</b>	<b>966 034</b>	<b>671 149</b>
------------------------	----------	----------------	----------------

### Gjeld

#### Langsiktig gjeld

Utsatt skatt	4		
Annen langsiktig gjeld			
Øvrig langsiktig gjeld	8		
<b>Sum langsiktig gjeld</b>		<b>0</b>	<b>0</b>

#### Kortsiktig gjeld

Leverandørgjeld	8	396 497	307 454
Betalbar skatt	4	185 260	184 479
Skyldig offentlige avgifter		536 988	553 237
Utbytte			200 000
Annen kortsiktig gjeld	8	903 407	1 129 629
<b>Sum kortsiktig gjeld</b>		<b>2 022 153</b>	<b>2 374 799</b>

<b>Sum gjeld</b>		<b>2 022 153</b>	<b>2 374 799</b>
------------------	--	------------------	------------------

<b>SUM EGENKAPITAL OG GJELD</b>		<b>2 988 187</b>	<b>3 045 949</b>
---------------------------------	--	------------------	------------------



Organisasjonsnr: 982 238 099  
PÅ HÅRET - HUSEBY AS

NOTEOPPLYSNINGER - SELSKAP - alle poster oppgitt i hele tall

Note  
2

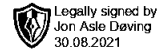
Antall årsverk i regnskapsåret

Virksomheten har hatt følgende antall årsverk:  
7.00



# Stiansen & Co AS

Statsautoriserte revisorer



Til generalforsamlingen i

På Håret Huseby AS

## UAVHENGIG REVISORS BERETNING

### Uttalelse om revisjonen av årsregnskapet

#### *Konklusjon*

Vi har revidert På Håret Huseby AS' årsregnskap som viser et resultat på kr 639 885. Årsregnskapet består av balanse per 31. desember 2020, resultatregnskap for regnskapsåret avsluttet per denne datoen og noter til årsregnskapet, herunder et sammendrag av viktige regnskapsprinsipper.

Etter vår mening er det medfølgende årsregnskapet avgitt i samsvar med lov og forskrifter og gir et rettvise bilde av selskapets finansielle stilling per 31. desember 2020, og av dets resultater og kontantstrømmer for regnskapsåret avsluttet per denne datoen i samsvar med regnskapslovens regler og god regnskapsskikk i Norge.

#### *Grunnlag for konklusjonen*

Vi har gjennomført revisjonen i samsvar med lov, forskrift og god revisjonsskikk i Norge, herunder de internasjonale revisjonsstandardene (ISA-ene). Våre oppgaver og plikter i henhold til disse standardene er beskrevet i Revisors oppgaver og plikter ved revisjon av årsregnskapet. Vi er uavhengige av selskapet slik det kreves i lov og forskrift, og har overholdt våre øvrige etiske forpliktelser i samsvar med disse kravene. Etter vår oppfatning er innhentet revisjonsbevis tilstrekkelig og hensiktsmessig som grunnlag for vår konklusjon.

#### *Styret og daglig leders ansvar for årsregnskapet*

Styret og daglig leder er ansvarlig for å utarbeide årsregnskapet i samsvar med lov og forskrifter, herunder for at det gir et rettvise bilde i samsvar med regnskapslovens regler og god regnskapsskikk i Norge. Ledelsen er også ansvarlig for slik intern kontroll som den finner nødvendig for å kunne utarbeide et årsregnskap som ikke inneholder vesentlig feilinformasjon, verken som følge av misligheter eller utilsiktede feil.

Ved utarbeidelsen av årsregnskapet må ledelsen ta standpunkt til selskapets evne til fortsatt drift og opplyse om forhold av betydning for fortsatt drift. Forutsetningen om fortsatt drift skal legges til grunn for årsregnskapet så lenge det ikke er sannsynlig at virksomheten vil bli avvirket.

#### *Revisors oppgaver og plikter ved revisjonen av årsregnskapet*

Vårt mål er å oppnå betryggende sikkerhet for at årsregnskapet som helhet ikke inneholder vesentlig feilinformasjon, verken som følge av misligheter eller utilsiktede feil, og å avgi en revisjonsberetning som inneholder vår konklusjon. Betryggende sikkerhet er en høy grad av sikkerhet, men ingen garanti for at en revisjon utført i samsvar med lov, forskrift og god revisjonsskikk i Norge, herunder ISA-ene, alltid vil avdekke vesentlig feilinformasjon som

Telefon: +47 66 84 88 40  
E-mail: firmapost@stiansen.no  
www.stiansen.no

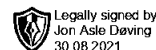
Postadr.: Postboks 174, N-1378 Nesbru  
Revisor-/foretaksnr: NO 962 990 746 MVA  
Medlemmer av Den norske Revisorforening



AN ASSOCIATION OF  
INDEPENDENT ACCOUNTING &  
FINANCIAL ADVISORY BUSINESSES



**Stiansen & Co AS**  
Statsautoriserte revisorer



eksisterer. Feilinformasjon kan oppstå som følge av misligheter eller utilsiktede feil. Feilinformasjon blir vurdert som vesentlig dersom den enkeltvis eller samlet med rimelighet kan forventes å påvirke økonomiske beslutninger som brukerne foretar basert på årsregnskapet.

For videre beskrivelse av revisors oppgaver og plikter vises det til <https://revisorforeningen.no/revisjonsberetninger>

**Uttalelse om øvrige lovmessige krav**

*Konklusjon om registrering og dokumentasjon*

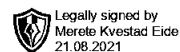
Basert på vår revisjon av årsregnskapet som beskrevet ovenfor, og kontrollhandlinger vi har funnet nødvendig i henhold til internasjonal standard for attestasjonsoppdrag (ISAE) 3000 «Attestasjonsoppdrag som ikke er revisjon eller forenklet revisorkontroll av historisk finansiell informasjon», mener vi at ledelsen har oppfylt sin plikt til å sørge for ordentlig og oversiktlig registrering og dokumentasjon av selskapets regnskapsopplysninger i samsvar med lov og god bokføringskikk i Norge.

Nesbru, 20.08.2021

**Stiansen & Co AS**

Jon Asle Døving (elektronisk signert)  
Statsautorisert revisor

Revisjonsberetning for På Håret Huseby AS – side 2



# Årsregnskap 2020

## På Håret - Huseby AS

**Resultatregnskap**  
**Balanse**  
**Noter til regnskapet**

**Org.nr.: 982 238 099**



<b>På Håret - Huseby AS</b>			
<b>Resultatregnskap</b>			
<b>Driftsinntekter og driftskostnader</b>	<b>Note</b>	<b>2020</b>	<b>2019</b>
Salgsinntekt	<b>10</b>	7 829 127	8 245 998
<b>Sum driftsinntekter</b>		<b>7 829 127</b>	<b>8 245 998</b>
Varekostnad		750 112	894 334
Lønnskostnad	<b>2</b>	4 458 544	4 596 443
Avskrivning av driftsmidler og immaterielle eiendeler	<b>9</b>	136 961	142 481
Annen driftskostnad	<b>2</b>	1 659 474	1 596 391
<b>Sum driftskostnader</b>		<b>7 005 091</b>	<b>7 229 649</b>
<b>Driftsresultat</b>		<b>824 036</b>	<b>1 016 349</b>
<b>Finansinntekter og finanskostnader</b>			
Annen renteinntekt		5 079	1 701
Annen rentekostnad		6 810	492
Annen finanskostnad		0	111
<b>Resultat av finansposter</b>		<b>-1 731</b>	<b>1 097</b>
Ordinært resultat før skattekostnad		822 306	1 017 446
Skattekostnad på ordinært resultat	<b>4</b>	182 421	226 440
<b>Ordinært resultat</b>		<b>639 885</b>	<b>791 006</b>
<b>Årsresultat</b>	<b>7</b>	<b>639 885</b>	<b>791 006</b>
<b>Overføringer</b>			
Avsatt til utbytte		0	200 000
Avsatt konsernbidrag		0	156 000
Avsatt til annen egenkapital		639 885	435 006
<b>Sum overføringer</b>		<b>639 885</b>	<b>791 006</b>



<b>På Håret - Huseby AS</b>			
<b>Balanse</b>			
<b>Eiendeler</b>	<b>Note</b>	<b>2020</b>	<b>2019</b>
<b>Anleggsmidler</b>			
<b>Immaterielle eiendeler</b>			
Utsatt skattefordel	4	14 127	11 288
<b>Sum immaterielle eiendeler</b>		<b>14 127</b>	<b>11 288</b>
<b>Varige driftsmidler</b>			
Driftsløsøre, inventar o.a. utstyr	9	230 917	367 878
<b>Sum varige driftsmidler</b>	9	<b>230 917</b>	<b>367 878</b>
<b>Finansielle anleggsmidler</b>			
Investeringer i datterselskap	3	252 000	252 000
Lån til foretak i samme konsern		45 000	0
<b>Sum finansielle anleggsmidler</b>		<b>297 000</b>	<b>252 000</b>
<b>Sum anleggsmidler</b>		<b>542 044</b>	<b>631 166</b>
<b>Omløpsmidler</b>			
Lager av varer og annen beholdning		618 020	515 606
<b>Fordringer</b>			
Kundefordringer	8	8 406	0
Andre kortsiktige fordringer	8	182 691	449 571
<b>Sum fordringer</b>		<b>191 097</b>	<b>449 571</b>
Bankinnskudd, kontanter o.l.	5	1 637 025	1 449 606
<b>Sum omløpsmidler</b>		<b>2 446 143</b>	<b>2 414 783</b>
<b>Sum eiendeler</b>		<b>2 988 187</b>	<b>3 045 949</b>

**På Håret - Huseby AS**

## Balanse

<b>Egenkapital og gjeld</b>	<b>Note</b>	<b>2020</b>	<b>2019</b>
<b>Innskutt egenkapital</b>			
Aksjekapital	6	<u>100 000</u>	<u>100 000</u>
<b>Sum innskutt egenkapital</b>		<b><u>100 000</u></b>	<b><u>100 000</u></b>
<b>Opptjent egenkapital</b>			
Annen egenkapital		<u>866 034</u>	<u>571 149</u>
<b>Sum opptjent egenkapital</b>		<b><u>866 034</u></b>	<b><u>571 149</u></b>
<b>Sum egenkapital</b>	7	<b><u>966 034</u></b>	<b><u>671 149</u></b>
<b>Gjeld</b>			
<b>Kortsiktig gjeld</b>			
Leverandørgjeld	8	396 497	307 454
Betalbar skatt	4	185 260	184 479
Skyldig offentlige avgifter		536 988	553 237
Utbytte		0	200 000
Annen kortsiktig gjeld	8	<u>903 407</u>	<u>1 129 629</u>
<b>Sum kortsiktig gjeld</b>		<b><u>2 022 153</u></b>	<b><u>2 374 799</u></b>
<b>Sum gjeld</b>		<b><u>2 022 153</u></b>	<b><u>2 374 799</u></b>
<b>Sum egenkapital og gjeld</b>		<b><u>2 988 187</u></b>	<b><u>3 045 949</u></b>

Oslo, 20.08.2021  
Styret i På Håret - Huseby AS

\_\_\_\_\_  
Merete Kvestad Eide  
styreleder/daglig leder



## Regnskapsprinsipper

Årsregnskapet er satt opp i samsvar med regnskapsloven og NRS 8 - God regnskapsskikk for små foretak.

## Driftsinntekter

Inntektsføring ved salg av varer skjer på leveringstidspunktet. Tjenester inntektsføres etter hvert som de leveres.

## Skatt

Skattekostnaden i resultatregnskapet omfatter både periodens betalbare skatt og endring i utsatt skatt. Utsatt skatt er beregnet med 22 % på grunnlag av de midlertidige forskjeller som eksisterer mellom regnskapsmessige og skattemessige verdier, samt ligningsmessig underskudd til fremføring ved utgangen av regnskapsåret. Skatteøkende og skattereduserende midlertidige forskjeller som reverserer eller kan reverseres i samme periode er utlignet og nettoført.

## Klassifisering og vurdering av anleggsmidler

Anleggsmidler omfatter eiendeler bestemt til varig eie og bruk. Anleggsmidler er vurdert til anskaffelseskost. Varige driftsmidler balanseføres og avskrives over driftsmidlets økonomiske levetid. Avskrivningsperioden for fast eiendom anskaffet etter 2009 er dekomponert i en del som gjelder råbygget og en del som gjelder faste tekniske installasjoner. Varige driftsmidler nedskrives til gjenvinnbart beløp ved verdifall som forventes ikke å være forbigående. Gjenvinnbart beløp er det høyeste av netto salgsverdi og verdi i bruk. Verdi i bruk er nåverdi av fremtidige kontantstrømmer knyttet til eiendelen. Nedskrivningen reverseres når grunnlaget for nedskrivningen ikke lenger er til stede.

## Klassifisering og vurdering av omløpsmidler

Omløpsmidler og kortsiktig gjeld omfatter normalt poster som forfaller til betaling innen ett år etter balansedagen, samt poster som knytter seg til varekretsløpet. Omløpsmidler vurderes til laveste verdi av anskaffelseskost og virkelig verdi.

## Aksjer i datterselskap

Datterselskap vurderes etter kostmetoden i selskapsregnskapet. Investeringen er vurdert til anskaffelseskost for aksjene med mindre nedskrivning har vært nødvendig. Det er foretatt nedskrivning til virkelig verdi når verdifall skyldes årsaker som ikke kan forventes å være forbigående og det må anses nødvendig etter god regnskapsskikk. Nedskrivninger er reversert når grunnlaget for nedskrivning ikke lenger er til stede.

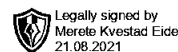
Utbytte, konsernbidrag og andre utdelinger fra datterselskap er inntektsført samme år som det er avsatt i givers regnskap. Overstiger utbytte / konsernbidraget andelen av opptjent resultat etter anskaffelsestidspunktet, representerer den overskytende del tilbakebetaling av investert kapital, og utdelingene er fratrukket investeringens verdi i balansen til morselskapet.

## Varer

Varer er vurdert til det laveste av anskaffelseskost og netto salgsverdi.

## Fordringer

Kundefordringer og andre fordringer oppføres til pålydende etter fradrag for avsetning til forventet tap. Avsetning til tap gjøres på grunnlag av en individuell vurdering av de enkelte fordringene.



## Note 2 Lønnskostnader og ytelser, godtgjørelser til daglig leder, styret og revisor

### Lønnskostnader

	2020	2019
Lønninger	3 789 362	3 917 361
Arbeidsgiveravgift	505 896	563 507
Pensjonskostnader	59 027	63 293
Andre ytelser	104 260	52 281
<b>Sum</b>	<b>4 458 544</b>	<b>4 596 443</b>

Selskapet har i 2020 sysselsatt 7 årsverk.

### Pensjonsforpliktelser

Selskapet er pliktig til å ha tjenstepensjonsordning etter lov om obligatorisk tjenstepensjon. Selskapets pensjonsordninger tilfredsstiller kravene i denne lov.

### Ytelser til ledende personer

	Daglig leder/ styrets leder	Styret
Lønn	516 519	0
Annen godtgjørelse	6 749	0
<b>Sum</b>	<b>523 268</b>	<b>0</b>

### Revisor

Kostnadsført revisjonshonorar for 2020 utgjør kr 40 900 eks. mva. Herav honorar for andre tjenester kr 15 000 eks. mva.

## Note 3 Datterselskap, TS og FKV

	Kontor- kommune	Eier- andel	Stemme- andel	Andel egenkapital	Andel resultat
<b>DS/FKV/TS</b>					
Hårete Mål AS	Bærum	100,0%	100,0%	374 573	87 189
<b>Sum</b>				<b>374 573</b>	<b>87 189</b>

## Note 4 Skatt

Årets skattekostnad	2020	2019
Resultatført skatt på ordinært resultat:		
Betalbar skatt	185 260	228 479
Endring i utsatt skattefordel	-2 839	-2 039
<b>Skattekostnad ordinært resultat</b>	<b>182 421</b>	<b>226 440</b>
Skattepliktig inntekt:		
Ordinært resultat før skatt	822 306	1 017 446



Permanente forskjeller	6 882	11 825
Endring i midlertidige forskjeller	12 906	9 271
Avgitt konsernbidrag	0	-200 000
<b>Skattepliktig inntekt</b>	<b>842 093</b>	<b>838 540</b>
Betalt skatt i balansen:		
Betalbar skatt på årets resultat	185 260	228 479
Betalbar skatt på avgitt konsernbidrag	0	-44 000
<b>Sum betalbar skatt i balansen</b>	<b>185 260</b>	<b>184 479</b>

Legally signed by  
Merete Kvestad Eide  
21.08.2021

Skatteeffekten av midlertidige forskjeller som har gitt opphav til utsatt skatt og utsatte skattefordeler, spesifisert på typer av midlertidige forskjeller

	2020	2019	Endring
Varige driftsmidler	-64 216	-51 309	12 906
<b>Sum</b>	<b>-64 216</b>	<b>-51 309</b>	<b>12 906</b>
<b>Grunnlag for utsatt skattefordel</b>	<b>-64 216</b>	<b>-51 309</b>	<b>12 906</b>
<b>Utsatt skattefordel (22 %)</b>	<b>-14 127</b>	<b>-11 288</b>	<b>2 839</b>

## Note 5 Bankinnskudd

Innestående midler på skattetrekkkonto (bundne midler) er på kr. 229 607.

## Note 6 Aksjonærer

Aksjekapitalen i På Håret - Huseby AS pr. 31.12 består av:

	Antall	Pålydende	Bokført
Ordinære aksjer	100	1 000,0	100 000
<b>Sum</b>	<b>100</b>		<b>100 000</b>

## Eierstruktur

De største aksjonærene i % pr. 31.12 var:

	Ordinære	Eierandel	Stemmeandel
Merete Kvestad Eide	100	100,0	100,0

## Note 7 Egenkapital

	Aksjekapital	Overkurs	Annen Innskutt egenkapital	Annen egenkapital	Sum egenkapital
Pr. 31.12.2019	100 000	0	0	571 149	671 149
Årets resultat				639 885	639 885
Tilleggsutbytte				-345 000	-345 000
<b>Pr 31.12.2020</b>	<b>100 000</b>	<b>0</b>	<b>0</b>	<b>866 034</b>	<b>966 034</b>



## Note 8 Mellomværende med selskap i samme konsern m.v.

	<b>Kundefordringer</b>		<b>Andre fordringer</b>	
	<b>2020</b>	<b>2019</b>	<b>2020</b>	<b>2019</b>
Foretak i samme konsern	152 401	0	45 000	50 000
<b>Sum</b>	<b>152 401</b>	<b>0</b>	<b>45 000</b>	<b>50 000</b>

	<b>Leverandørgjeld</b>		<b>Annen langsiktig gjeld</b>	
	<b>2020</b>	<b>2019</b>	<b>2020</b>	<b>2019</b>
<b>Sum</b>	<b>0</b>	<b>0</b>	<b>0</b>	<b>0</b>

## Note 9 Anleggsmidler

	<b>Oppussing innredning</b>	<b>Inventar/utstyr</b>	<b>Sum</b>
Anskaffelseskost 01.01.	524 568	408 443	933 011
Tilgang	0	0	0
Avgang	0	0	0
Anskaffelseskost 31.12.	524 568	408 443	933 011
Akkumulerte avskrivninger 31.12.	327 167	374 927	702 094
Balanseført verdi pr. 31.12.	197 401	33 516	230 917
Årets avskrivninger	84 384	52 577	136 961

## Note 10 Offentlig tilskudd - kompensasjon m.m

Selskapet har i 2020 mottatt følgende offentlige tilskudd:

Type tilskudd	Mottatt beløp
Kompensasjonsordning	67 360
<b>Sum offentlige tilskudd</b>	<b>67 360</b>

Mottatt tilskudd er inntektsført under andre driftsinntekter.