



## ÅRSREGNSKAPET FOR REGNSKAPSÅRET 2023 - GENERELL INFORMASJON

### Enheten

|                      |   |
|----------------------|---|
| Organisasjonsnummer: | 926 593 447                                       |
| Organisasjonsform:   | Aksjeselskap                                      |
| Foretaksnavn:        | MOMEK LØVOLD AS                                   |
| Forretningsadresse:  | Mo Industripark<br>Svabovien 13<br>8626 MO I RANA |

### Regnskapsår

|                         |                         |
|-------------------------|-------------------------|
| Årsregnskapets periode: | 01.01.2023 - 31.12.2023 |
|-------------------------|-------------------------|

### Konsern

|                       |     |
|-----------------------|-----|
| Morselskap i konsern: | Nei |
|-----------------------|-----|

### Regnskapsregler

|  |                                    |
|--|------------------------------------|
| Regler for små foretak benyttet:                           | Ja                                 |
| Benyttet ved utarbeidelsen av årsregnskapet til selskapet: | Regnskapslovens alminnelige regler |

### Årsregnskapet fastsatt av kompetent organ

|  |                   |
|--|-------------------|
| Bekreftet av representant for selskapet: | Bjørn Audun Risøy |
| Dato for fastsettelse av årsregnskapet:  | 04.03.2024        |

### Grunnlag for avgivelse

År 2023: Årsregnskapet er elektronisk innlevert  
År 2022: Tall er hentet fra elektronisk innlevert årsregnskap fra 2023

*Det er ikke krav til at årsregnskapet m.v. som sendes til Regnskapsregisteret er undertegnet. Kontrollen på at dette er utført ligger hos revisor/enhetens øverste organ. Sikkerheten ivaretas ved at innsender har rolle/rettighet for innsending av årsregnskapet via Altinn, og ved at det bekreftes at årsregnskapet er fastsatt av kompetent organ.*

Brønnøysundregistrene, 09.06.2025



## Resultatregnskap

| Beløp i: NOK  | Note | 2023             | 2022            |
|---|------|------------------|-----------------|
| <b>RESULTATREGNSKAP</b>                                       |      |                  |                 |
| <b>Inntekter</b>  |      |                  |                 |
| Salgsinntekt  |      | 6 189 266        |                 |
| Annen driftsinntekt   |      | 645 563          | 250 000         |
| <b>Sum inntekter</b>  |      | <b>6 834 829</b> | <b>250 000</b>  |
| <b>Kostnader</b>  |      |                  |                 |
| Varekostnad   |      | 5 576 080        |                 |
| Lønnskostnad  | 1    |                  | 34 158          |
| Avskrivning av driftsmidler og immaterielle eiendeler         | 2    | 456 823          | 115 337         |
| Nedskrivning av varige driftsmidler og immaterielle eiendeler | 2    |                  |                 |
| Annen driftskostnad   |      | 443 277          | 115 666         |
| <b>Sum kostnader</b>  |      | <b>6 476 180</b> | <b>265 161</b>  |
| <b>Driftsresultat</b>   |      | <b>358 649</b>   | <b>-15 161</b>  |
| <b>Finansinntekter og finanskostnader</b>                     |      |                  |                 |
| Annen renteinntekt  |      | 19 107           | 2 452           |
| Annen finansinntekt   |      | 3 628            | 1 700           |
| <b>Sum finansinntekter</b>                                    |      | <b>22 735</b>    | <b>4 152</b>    |
| Annen rentekostnad  |      | 249 587          | 280 671         |
| Annen finanskostnad   |      |                  | 28 628          |
| <b>Sum finanskostnader</b>                                    |      | <b>249 587</b>   | <b>309 299</b>  |
| <b>Netto finans</b>   |      | <b>-226 852</b>  | <b>-305 147</b> |
| <b>Ordinært resultat før skattekostnad</b>                    |      | <b>131 797</b>   | <b>-320 308</b> |
| Skattekostnad på resultat                                     | 3    |                  |                 |
| <b>Ordinært resultat etter skattekostnad</b>                  |      | <b>131 797</b>   | <b>-320 308</b> |
| <b>Årsresultat</b>  | 4    | <b>131 797</b>   | <b>-320 308</b> |
| <b>Årsresultat etter minoritetsinteresser</b>                 |      | <b>131 797</b>   | <b>-320 308</b> |
| <b>Totalresultat</b>  |      | <b>131 797</b>   | <b>-320 308</b> |



## Resultatregnskap

| <b>Beløp i: NOK</b>                      | <b>Note</b> | <b>2023</b>    | <b>2022</b>     |
|--|-------------|----------------|-----------------|
| <b>Overføringer og disponeringer</b>     |             |                |                 |
| Avsatt til annen egenkapital             |             | 131 797        |                 |
| Overført fra annen egenkapital           |             |                | -320 308        |
| <b>Sum overføringer og disponeringer</b> |             | <b>131 797</b> | <b>-320 308</b> |



## Balanse

| Beløp i: NOK                                   | Note | 2023             | 2022             |
|--|------|------------------|------------------|
| <b>BALANSE - EIENDELER</b>                     |      |                  |                  |
| <b>Anleggsmidler</b>                           |      |                  |                  |
| <b>Immaterielle eiendeler</b>                  |      |                  |                  |
| Utviklingsprosjekt                             | 5    | 915 572          | 1 299 012        |
| Utsatt skattefordel                            | 3    |                  |                  |
| <b>Sum immaterielle eiendeler</b>              |      | <b>915 572</b>   | <b>1 299 012</b> |
| <b>Varige driftsmidler</b>                     |      |                  |                  |
| Maskiner og anlegg                             | 2    | 5 349 267        | 5 697 644        |
| Driftsløsøre, inventar o.a. utstyr             | 2    |                  |                  |
| <b>Sum varige driftsmidler</b>                 |      | <b>5 349 267</b> | <b>5 697 644</b> |
| Andre langsiktige fordringer                   | 6    |                  |                  |
| <b>Sum anleggsmidler</b>                       |      | <b>6 264 839</b> | <b>6 996 656</b> |
| <b>Omløpsmidler</b>                            |      |                  |                  |
| <b>Varer</b>                                   |      |                  |                  |
| <b>Sum varer</b>                               |      | <b>91 647</b>    | <b>549 880</b>   |
| <b>Fordringer</b>                              |      |                  |                  |
| Kundefordringer                                |      | 3 331 222        | 62 500           |
| Andre kortsiktige fordringer                   | 6    | 16 935           | 74 423           |
| <b>Sum fordringer</b>                          |      | <b>3 348 158</b> | <b>136 923</b>   |
| <b>Bankinnskudd, kontanter og lignende</b>     |      |                  |                  |
| Bankinnskudd, kontanter o.l.                   | 7    | 145 866          | 450 081          |
| <b>Sum bankinnskudd, kontanter og lignende</b> |      | <b>145 866</b>   | <b>450 081</b>   |
| <b>Sum omløpsmidler</b>                        |      | <b>3 585 670</b> | <b>1 136 885</b> |
| <b>SUM EIENDELER</b>                           |      | <b>9 850 510</b> | <b>8 133 541</b> |

## BALANSE - EGENKAPITAL OG GJELD

### Egenkapital



### Balanse

| <b>Beløp i: NOK</b>               | <b>Note</b> | <b>2023</b>      | <b>2022</b>      |
|-----------------------------------|-------------|------------------|------------------|
| <b>Innskutt egenkapital</b>       |             |                  |                  |
| Aksjekapital                      | 8           | 200 000          | 100 000          |
| Beholdning av egne aksjer         | 8           |                  |                  |
| Overkurs                          |             | 4 221 224        | -5 570           |
| Ikke registrert kapitalforhøyelse |             |                  | 4 556 186        |
| <b>Sum innskutt egenkapital</b>   |             | <b>4 421 224</b> | <b>4 650 616</b> |
| <b>Opptjent egenkapital</b>       |             |                  |                  |
| Annen egenkapital                 |             |                  | -361 190         |
| <b>Sum opptjent egenkapital</b>   |             |                  | <b>-361 190</b>  |
| <b>Sum egenkapital</b>            | 4           | <b>4 421 224</b> | <b>4 289 426</b> |
| <b>Gjeld</b>                      |             |                  |                  |
| <b>Langsiktig gjeld</b>           |             |                  |                  |
| Utsatt skatt                      | 3           |                  |                  |
| <b>Annen langsiktig gjeld</b>     |             |                  |                  |
| Gjeld til kredittinstitusjoner    | 6           | 3 333 320        | 3 571 420        |
| Langsiktig konserngjeld           | 6           |                  |                  |
| Ansvarlig lånekapital             | 6           |                  | 1                |
| <b>Sum annen langsiktig gjeld</b> |             | <b>3 333 320</b> | <b>3 571 421</b> |
| <b>Sum langsiktig gjeld</b>       |             | <b>3 333 320</b> | <b>3 571 421</b> |
| <b>Kortsiktig gjeld</b>           |             |                  |                  |
| Leverandørgjeld                   |             | 2 002 346        | 256 095          |
| Betalbar skatt                    | 3           |                  |                  |
| Skyldig offentlige avgifter       |             | 27 437           | 1                |
| Annen kortsiktig gjeld            |             | 66 183           | 16 598           |
| <b>Sum kortsiktig gjeld</b>       |             | <b>2 095 965</b> | <b>272 693</b>   |
| <b>Sum gjeld</b>                  |             | <b>5 429 285</b> | <b>3 844 114</b> |
| <b>SUM EGENKAPITAL OG GJELD</b>   |             | <b>9 850 510</b> | <b>8 133 541</b> |



## Brønnøysundregistrene

### ÅRSREGNSKAP FOR REGNSKAPSÅRET 2023 - GENERELL INFORMASJON

Journalnummer: 2024 333286

#### Enheten

Organisasjonsnummer: 926 593 447  
Organisasjonsform: Aksjeselskap  
Foretaksnavn: MOMEK LØVOLD AS  
Forretningsadresse: Mo Industripark  
Svabovveien 13  
8626 MO I RANA

#### Regnskapsår

Årsregnskapets periode: 01.01.2023 - 31.12.2023

#### Konsern

Morselskap i konsern: Nei

#### Regnskapsregler

Regler for små foretak benyttet: Ja  
Benyttet ved utarbeidelsen av  
årsregnskapet til selskapet: Regnskapslovens alminnelige regler

#### Årsregnskapet fastsatt av kompetent organ

Bekreftet av representant for selskapet: Bjørn Audun Risøy  
Dato for fastsettelse av årsregnskapet: 04.03.2024

#### Revisjon

Årsregnskapet er utarbeidet av ekstern  
autorisert regnskapsfører: Ja  
Ekstern autorisert regnskapsfører har i  
løpet av regnskapsåret bistått ved den  
løpende regnskapsføringen eller utført  
andre tjenester for selskapet enn å  
utarbeide årsregnskapet: Ja

#### Grunnlag for avgivelse

År 2023: Årsregnskap er elektronisk innlevert.  
År 2022: Tall er hentet fra elektronisk innlevert årsregnskap fra 2023.

*Det er ikke krav til at årsregnskapet m.v. som sendes til Regnskapsregisteret er undertegnet. Kontrollen på at dette er utført ligger hos revisor/enhetens øverste organ. Sikkerheten ivaretas ved at innsender har rolle/rettighet for innsending av årsregnskapet via Altinn, og ved at det bekreftes at årsregnskapet er fastsatt av kompetent organ.*

Brønnøysundregistrene, 23.03.2024

---

Brønnøysundregistrene  
Postadresse: Postboks 900, 8910 Brønnøysund  
Telefon: 75 00 75 00  
E-post: firmapost@brreg.no Internett: www.brreg.no  
Organisasjonsnummer: 974 760 673



Organisasjonsnr: 926 593 447  
MOMEK LØVOLD AS

## RESULTATREGNSKAP

| Beløp i: NOK  | Note | 2023             | 2022            |
|---|------|------------------|-----------------|
| <b>RESULTATREGNSKAP</b>                                       |      |                  |                 |
| <b>Inntekter</b>  |      |                  |                 |
| Salgsinntekt  |      | 6 189 266        |                 |
| Annen driftsinntekt   |      | 645 563          | 250 000         |
| <b>Sum inntekter</b>  |      | <b>6 834 829</b> | <b>250 000</b>  |
| <b>Kostnader</b>  |      |                  |                 |
| Varekostnad   |      | 5 576 080        |                 |
| Lønnskostnad  | 1    |                  | 34 158          |
| Avskrivning av driftsmidler og immaterielle eiendeler         | 2    | 456 823          | 115 337         |
| Nedskrivning av varige driftsmidler og immaterielle eiendeler | 2    |                  |                 |
| Annen driftskostnad   |      | 443 277          | 115 666         |
| <b>Sum kostnader</b>  |      | <b>6 476 180</b> | <b>265 161</b>  |
| <b>Driftsresultat</b>   |      | <b>358 649</b>   | <b>-15 161</b>  |
| <b>Finansinntekter og finanskostnader</b>                     |      |                  |                 |
| Annen renteinntekt  |      | 19 107           | 2 452           |
| Annen finansinntekt   |      | 3 628            | 1 700           |
| <b>Sum finansinntekter</b>                                    |      | <b>22 735</b>    | <b>4 152</b>    |
| Annen rentekostnad  |      | 249 587          | 280 671         |
| Annen finanskostnad   |      |                  | 28 628          |
| <b>Sum finanskostnader</b>                                    |      | <b>249 587</b>   | <b>309 299</b>  |
| <b>Netto finans</b>   |      | <b>-226 852</b>  | <b>-305 147</b> |
| <b>Ordinært resultat før skattekostnad</b>                    |      |                  |                 |
| Skattekostnad på resultat                                     | 3    | 131 797          | -320 308        |
| <b>Ordinært resultat etter skattekostnad</b>                  |      | <b>131 797</b>   | <b>-320 308</b> |
| <b>Årsresultat</b>  | 4    | <b>131 797</b>   | <b>-320 308</b> |
| <b>Årsresultat etter minoritetsinteresser</b>                 |      | <b>131 797</b>   | <b>-320 308</b> |
| <b>Totalresultat</b>  |      | <b>131 797</b>   | <b>-320 308</b> |
| <b>Overføringer og disponeringer</b>                          |      |                  |                 |
| Avsatt til annen egenkapital                                  |      | 131 797          |                 |



|                                   |         |          |
|-----------------------------------|---------|----------|
| Overført fra annen egenkapital    |         | -320 308 |
| Sum overføringer og disponeringer | 131 797 | -320 308 |





Organisasjonsnr: 926 593 447  
MOMEK LØVOLD AS

## BALANSE

| Beløp i: NOK | Note | 2023 | 2022 |
|--------------|------|------|------|
|--------------|------|------|------|

### BALANSE - EIENDELER

#### Anleggsmidler

##### Immaterielle eiendeler

|                                   |   |                |                  |
|-----------------------------------|---|----------------|------------------|
| Utviklingsprosjekt                | 5 | 915 572        | 1 299 012        |
| Utsatt skattefordel               | 3 |                |                  |
| <b>Sum immaterielle eiendeler</b> |   | <b>915 572</b> | <b>1 299 012</b> |

##### Varige driftsmidler

|  |   |                  |                  |
|--|---|------------------|------------------|
| Maskiner og anlegg                     | 2 | 5 349 267        | 5 697 644        |
| Driftsløsøre, inventar o.<br>a. utstyr | 2 |                  |                  |
| <b>Sum varige driftsmidler</b>         |   | <b>5 349 267</b> | <b>5 697 644</b> |

Andre langsiktige  
fordringer

|                          |   |                  |                  |
|--------------------------|---|------------------|------------------|
|                          | 6 |                  |                  |
| <b>Sum anleggsmidler</b> |   | <b>6 264 839</b> | <b>6 996 656</b> |

#### Omløpsmidler

##### Varer

|                  |  |               |                |
|------------------|--|---------------|----------------|
| <b>Sum varer</b> |  | <b>91 647</b> | <b>549 880</b> |
|------------------|--|---------------|----------------|

##### Fordringer

|                                 |   |                  |                |
|---------------------------------|---|------------------|----------------|
| Kundefordringer                 |   | 3 331 222        | 62 500         |
| Andre kortsiktige<br>fordringer | 6 | 16 935           | 74 423         |
| <b>Sum fordringer</b>           |   | <b>3 348 158</b> | <b>136 923</b> |

##### Bankinnskudd, kontanter og lignende

|  |   |                |                |
|--|---|----------------|----------------|
| Bankinnskudd, kontanter o.<br>l.                   | 7 | 145 866        | 450 081        |
| <b>Sum bankinnskudd,<br/>kontanter og lignende</b> |   | <b>145 866</b> | <b>450 081</b> |

|                         |  |                  |                  |
|-------------------------|--|------------------|------------------|
| <b>Sum omløpsmidler</b> |  | <b>3 585 670</b> | <b>1 136 885</b> |
|-------------------------|--|------------------|------------------|

|                      |  |                  |                  |
|----------------------|--|------------------|------------------|
| <b>SUM EIENDELER</b> |  | <b>9 850 510</b> | <b>8 133 541</b> |
|----------------------|--|------------------|------------------|

### BALANSE - EGENKAPITAL OG GJELD

#### Egenkapital

##### Innskutt egenkapital

|                                      |   |           |           |
|--------------------------------------|---|-----------|-----------|
| Aksjekapital                         | 8 | 200 000   | 100 000   |
| Beholdning av egne aksjer            | 8 |           |           |
| Overkurs                             |   | 4 221 224 | -5 570    |
| Ikke registrert<br>kapitalforhøyelse |   |           | 4 556 186 |



|                                   |          |                  |                  |
|-----------------------------------|----------|------------------|------------------|
| <b>Sum innskutt egenkapital</b>   |          | <b>4 421 224</b> | <b>4 650 616</b> |
| <b>Opptjent egenkapital</b>       |          |                  |                  |
| Annen egenkapital                 |          |                  | -361 190         |
| <b>Sum opptjent egenkapital</b>   |          |                  | <b>-361 190</b>  |
| <b>Sum egenkapital</b>            | <b>4</b> | <b>4 421 224</b> | <b>4 289 426</b> |
| <b>Gjeld</b>                      |          |                  |                  |
| <b>Langsiktig gjeld</b>           |          |                  |                  |
| Utsatt skatt                      | 3        |                  |                  |
| <b>Annen langsiktig gjeld</b>     |          |                  |                  |
| Gjeld til                         |          |                  |                  |
| kredittinstitusjoner              | 6        | 3 333 320        | 3 571 420        |
| Langsiktig konserngjeld           | 6        |                  |                  |
| Ansvarlig lånekapital             | 6        |                  | 1                |
| <b>Sum annen langsiktig gjeld</b> |          | <b>3 333 320</b> | <b>3 571 421</b> |
| <b>Sum langsiktig gjeld</b>       |          | <b>3 333 320</b> | <b>3 571 421</b> |
| <b>Kortsiktig gjeld</b>           |          |                  |                  |
| Leverandørgjeld                   |          | 2 002 346        | 256 095          |
| Betalbar skatt                    | 3        |                  |                  |
| Skyldig offentlige avgifter       |          | 27 437           | 1                |
| Annen kortsiktig gjeld            |          | 66 183           | 16 598           |
| <b>Sum kortsiktig gjeld</b>       |          | <b>2 095 965</b> | <b>272 693</b>   |
| <b>Sum gjeld</b>                  |          | <b>5 429 285</b> | <b>3 844 114</b> |
| <b>SUM EGENKAPITAL OG GJELD</b>   |          | <b>9 850 510</b> | <b>8 133 541</b> |



Organisasjonsnr: 926 593 447  
MOMEK LØVOLD AS

NOTEOPPLYSNINGER - SELSKAP - alle poster oppgitt i hele tall

**Note**

1

Antall årsverk i regnskapsåret  
0.00

Sum Beløp

Balanseført verdi 31.12. Varige driftsmidler Immaterielle eiend.

**Konsernregnskap**

Morselskapet sitt navn

Forretningskontor for morselskapet

**Begrunnelse for at datterselskap er utelatt fra konsolideringen**

Samlet beløp - tilknyttet selskap Årets Fjorårets

Samlet beløp - foretak i samme konsern Årets Fjorårets

Samlet beløp - foretak i samme konsern Årets Fjorårets

Samlet beløp - felles kontrollert virksomhet Årets Fjorårets

Pantstillelse Beløp

Beholdning av egne aksjer Antall Pålydende Andel av aksjek.



Til generalforsamlingen i Momek Løvold AS

## Uavhengig revisors beretning

### Konklusjon

Vi har revidert årsregnskapet for Momek Løvold AS som viser et overskudd på kr 131 797. Årsregnskapet består av balanse per 31. desember 2023, resultatregnskap for regnskapsåret avsluttet per denne datoen og noter til årsregnskapet, herunder et sammendrag av viktige regnskapsprinsipper.

Etter vår mening

- oppfyller årsregnskapet gjeldende lovkrav, og
- gir årsregnskapet et rettviseende bilde av selskapets finansielle stilling per 31. desember 2023 og av dets resultater for regnskapsåret avsluttet per denne datoen i samsvar med regnskapslovens regler og god regnskapsskikk i Norge.

### Grunnlag for konklusjonen

Vi har gjennomført revisjonen i samsvar med International Standards on Auditing (ISA-ene). Våre oppgaver og plikter i henhold til disse standardene er beskrevet nedenfor under "Revisors oppgaver og plikter ved revisjonen av årsregnskapet". Vi er uavhengige av selskapet i samsvar med kravene i relevante lover og forskrifter i Norge og International Code of Ethics for Professional Accountants (inkludert internasjonale uavhengighetsstandarder) utstedt av International Ethics Standards Board for Accountants (IESBA-reglene), og vi har overholdt våre øvrige etiske forpliktelser i samsvar med disse kravene. Innhentet revisjonsbevis er etter vår vurdering tilstrekkelig og hensiktsmessig som grunnlag for vår konklusjon.

### Ledelsens ansvar for årsregnskapet

Styret og daglig leder (ledelsen) er ansvarlige for å utarbeide årsregnskapet og for at det gir et rettviseende bilde i samsvar med regnskapslovens regler og god regnskapsskikk i Norge. Ledelsen er også ansvarlig for slik intern kontroll som den finner nødvendig for å kunne utarbeide et årsregnskap som ikke inneholder vesentlig feilinformasjon, verken som følge av misligheter eller utilsiktede feil.

Ved utarbeidelsen av årsregnskapet må ledelsen ta standpunkt til selskapets evne til fortsatt drift og opplyse om forhold av betydning for fortsatt drift. Forutsetningen om fortsatt drift skal legges til grunn for årsregnskapet så lenge det ikke er sannsynlig at virksomheten vil bli avvirket.

### Revisors oppgaver og plikter ved revisjonen av årsregnskapet

Vårt mål er å oppnå betryggende sikkerhet for at årsregnskapet som helhet ikke inneholder vesentlig feilinformasjon, verken som følge av misligheter eller utilsiktede feil, og å avgi en revisjonsberetning som inneholder vår konklusjon. Betryggende sikkerhet er en høy grad av sikkerhet, men ingen garanti for at en revisjon utført i samsvar med ISA-ene, alltid vil avdekke vesentlig feilinformasjon. Feilinformasjon kan oppstå som følge av misligheter eller utilsiktede feil. Feilinformasjon er å anse



som vesentlig dersom den enkeltvis eller samlet med rimelighet kan forventes å påvirke de økonomiske beslutningene som brukerne foretar på grunnlag av årsregnskapet.

For videre beskrivelse av revisors oppgaver og plikter vises det til:

<https://revisorforeningen.no/revisjonsberetninger>

Mo i Rana, 13.03.2024

Helgeland Revisjon AS

Vibeke Olsen

Vibeke Martine Olsen

Statsautorisert revisor



## RESULTATREGNSKAP

### MOMEK LØVOLD AS

#### DRIFTSINNEKTER OG DRIFTSKOSTNADER

Salgsinntekt  
Annen driftsinntekt  
**Sum driftsinntekter**

Note


2023


6 189 266  
645 563  
**6 834 829**


Varekostnad  
Lønnskostnad  
Avskrivning av driftsmidler og immaterielle eiendeler  
Annen driftskostnad  
**Sum driftskostnader**


1  
2


5 576 080  
0  
456 823  
443 277  
**6 476 180**

 BankID Signing  
Bjørn Audun Risøy  
2024-03-13

 BankID Signing  
André Løvold  
2024-03-13

 BankID Signing  
Johan André Løvold  
2024-03-13

 BankID Signing  
Ellisiv Vibeke Løvold  
2024-03-13

 BankID Signing  
Alexander Johansen  
2024-03-17

 BankID Signing  
Gjermund Olsen  
2024-03-17

ZSU UUU

**Driftsresultat**

**358 649**

**-15 161**

#### FINANSINNEKTER OG FINANSKOSTNADER

Annen renteinntekt  
Annen finansinntekt  
Annen rentekostnad  
Annen finanskostnad  
**Resultat av finansposter**

19 107  
3 628  
249 587  
0  
**-226 852**

2 452  
1 700  
280 671  
28 628  
**-305 147**

Resultat før skattekostnad  
Skattekostnad på resultat  
**Årsresultat**

3  
4

131 797  
0  
**131 797**

-320 308  
0  
**-320 308**

#### OVERFØRINGER

Avsatt til annen egenkapital  
Overført fra annen egenkapital  
**Sum overføringer**

131 797  
0  
**131 797**

0  
320 308  
**-320 308**



### BALANSE

#### MOMEK LØVOLD AS

| EIENDELER                          | Note | 2023             | 2022             |
|------------------------------------|------|------------------|------------------|
| <b>ANLEGGSMIDLER</b>               |      |                  |                  |
| <b>IMMATERIELLE EIENDELER</b>      |      |                  |                  |
| Utviklingsprosjekt                 | 5    | 915 572          | 1 299 012        |
| <b>Sum immaterielle eiendeler</b>  |      | <b>915 572</b>   | <b>1 299 012</b> |
| <b>VARIGE DRIFTSMIDLER</b>         |      |                  |                  |
| Maskiner og anlegg                 | 2    | 5 349 267        | 5 697 644        |
| <b>Sum varige driftsmidler</b>     |      | <b>5 349 267</b> | <b>5 697 644</b> |
| <b>Sum anleggsmidler</b>           |      | <b>6 264 839</b> | <b>6 996 656</b> |
| <b>OMLØPSMIDLER</b>                |      |                  |                  |
| Lager av varer og annen beholdning |      | 91 647           | 549 880          |
| <b>FORDRINGER</b>                  |      |                  |                  |
| Kundefordringer                    |      | 3 331 222        | 62 500           |
| Andre kortsiktige fordringer       | 6    | 16 935           | 74 423           |
| <b>Sum fordringer</b>              |      | <b>3 348 158</b> | <b>136 923</b>   |
| Bankinnskudd, kontanter o.l.       | 7    | 145 866          | 450 081          |
| <b>Sum omløpsmidler</b>            |      | <b>3 585 670</b> | <b>1 136 885</b> |
| <b>Sum eiendeler</b>               |      | <b>9 850 510</b> | <b>8 133 541</b> |



### BALANSE

#### MOMEK LØVOLD AS

| EGENKAPITAL OG GJELD                        | Note               | 2023                       | 2022                       |
|---|--------------------|----------------------------|----------------------------|
| <strong>EGENKAPITAL</strong>                |                    |                            |                            |
| <strong>INNSKUTT EGENKAPITAL</strong>       |                    |                            |                            |
| Aksjekapital                                | 8                  | 200 000                    | 100 000                    |
| Overkurs                                    |                    | 4 221 224                  | -5 570                     |
| Ikke-registrert kapitalforhøyelse           |                    | 0                          | 4 556 186                  |
| <strong>Sum innskutt egenkapital</strong>   |                    | <strong>4 421 224</strong> | <strong>4 650 616</strong> |
| <strong>OPPTJENT EGENKAPITAL</strong>       |                    |                            |                            |
| Annen egenkapital                           |                    | 0                          | -361 190                   |
| <strong>Sum opptjent egenkapital</strong>   |                    | <strong>0</strong>         | <strong>-361 190</strong>  |
| <strong>Sum egenkapital</strong>            | <strong>4</strong> | <strong>4 421 224</strong> | <strong>4 289 426</strong> |
| <strong>GJELD</strong>                      |                    |                            |                            |
| <strong>ANNEN LANGSIKTIG GJELD</strong>     |                    |                            |                            |
| Ansvarlig lån                               | 6                  | 0                          | 1                          |
| Gjeld til kredittinstitusjoner              | 6                  | 3 333 320                  | 3 571 420                  |
| <strong>Sum annen langsiktig gjeld</strong> |                    | <strong>3 333 320</strong> | <strong>3 571 421</strong> |
| <strong>KORTSIKTIG GJELD</strong>           |                    |                            |                            |
| Leverandørgjeld                             |                    | 2 002 346                  | 256 095                    |
| Skyldig offentlige avgifter                 |                    | 27 437                     | 1                          |
| Annen kortsiktig gjeld                      |                    | 66 183                     | 16 598                     |
| <strong>Sum kortsiktig gjeld</strong>       |                    | <strong>2 095 965</strong> | <strong>272 693</strong>   |
| <strong>Sum gjeld</strong>                  |                    | <strong>5 429 285</strong> | <strong>3 844 114</strong> |
| <strong>Sum egenkapital og gjeld</strong>   |                    | <strong>9 850 510</strong> | <strong>8 133 541</strong> |

Mo i Rana, 13.03.2024  
Styret i Momek Løvold AS

\_\_\_\_\_  
Bjørn Audun Risøy  
daglig leder

\_\_\_\_\_  
Andre Løvold  
styreleder

\_\_\_\_\_  
Alexander Johansen  
styremedlem

\_\_\_\_\_  
Ellisiv Vibeke Løvold  
styremedlem

\_\_\_\_\_  
Gjermund Olsen  
styremedlem

\_\_\_\_\_  
Johan André Løvold  
styremedlem





## Regnskapsprinsipper

Årsregnskapet er satt opp i samsvar med regnskapsloven og NRS 8 - God regnskapsskikk for små foretak.

## DRIFTSINNTEKTER

Inntektsføring ved salg av varer skjer på leveringstidspunktet. Tjenester inntektsføres etter hvert som de leveres.

## SKATT

Skattekostnaden i resultatregnskapet omfatter både periodens betalbare skatt og endring i utsatt skatt. Utsatt skatt er beregnet med 22 % på grunnlag av de midlertidige forskjeller som eksisterer mellom regnskapsmessige og skattemessige verdier, samt ligningsmessig underskudd til fremføring ved utgangen av regnskapsåret. Skatteøkende og skattereduserende midlertidige forskjeller som reverserer eller kan reverseres i samme periode er utlignet og nettoført.

## KLASSIFISERING OG VURDERING AV ANLEGGSMIDLER

Anleggsmidler omfatter eiendeler bestemt til varig eie og bruk. Anleggsmidler er vurdert til anskaffelseskost. Varige driftsmidler balanseføres og avskrives over driftsmidlets økonomiske levetid. Avskrivningsperioden for fast eiendom anskaffet etter 2009 er dekomponert i en del som gjelder råbygget og en del som gjelder faste tekniske installasjoner. Varige driftsmidler nedskrives til gjenvinnbart beløp ved verdifall som forventes ikke å være forbigående. Gjenvinnbart beløp er det høyeste av netto salgsverdi og verdi i bruk. Verdi i bruk er nåverdi av fremtidige kontantstrømmer knyttet til eiendelen. Nedskrivningen reverseres når grunnlaget for nedskrivningen ikke lenger er til stede.

## KLASSIFISERING OG VURDERING AV OMLØPSMIDLER

Omløpsmidler og kortsiktig gjeld omfatter normalt poster som forfaller til betaling innen ett år etter balansedagen, samt poster som knytter seg til varekretsløpet. Omløpsmidler vurderes til laveste verdi av anskaffelseskost og virkelig verdi.

## VARER

Varer er vurdert til det laveste av anskaffelseskost og netto salgsverdi.

## FORDRINGER

Kundefordringer og andre fordringer oppføres til pålydende etter fradrag for avsetning til forventet tap. Avsetning til tap gjøres på grunnlag av en individuell vurdering av de enkelte fordringene.

## FORSKNING OG UTVIKLING

Utgifter til egen forskning kostnadsføres.

Utgifter til egen utvikling balanseføres dersom kriteriene for balanseføring iht. NRS 19 Immaterielle eiendeler er oppfylt. Balanseførte immaterielle eiendeler avskrives over forventet økonomisk levetid. Dersom den økonomiske levetiden for balanseførte utviklingsutgifter ikke kan anslås pålitelig skal eiendelen avskrives over maksimalt ti år.

## Note 1 Lønnskostnader og godtgjørelser til daglig leder, styret og revisor

Momek Løvold AS har ingen ansatte og dermed heller ingen ingen lønns- eller personalkostnader i 2023.



## Note 2 Anleggsmidler

|   | <b>Maskiner<br/>og anlegg</b> |
|---|-------------------------------|
| Anskaffelseskost pr. 01.01.2023             | 5 812 981                     |
| <b>Anskaffelseskost 31.12.2023</b>          | <b>5 812 981</b>              |
| Av- og nedskrivninger pr. 01.01.2023        | 115 337                       |
| Årets ordinære avskrivninger                | 348 377                       |
| <b>Av- og nedskrivninger pr. 31.12.2023</b> | <b>463 714</b>                |
| <b>Bokført verdi 31.12.2023</b>             | <b>5 349 267</b>              |
| Økonomisk levetid                           | 10 år                         |

## Note 3 Skatt

| <b>Årets skattekostnad</b>               | <b>2023</b>     | <b>2022</b>     |
|--|-----------------|-----------------|
| Resultatført skatt på ordinært resultat: |                 |                 |
| Betalbar skatt                           | 0               | 0               |
| Endring i utsatt skattefordel            | 0               | 0               |
| <b>Skattekostnad ordinært resultat</b>   | <b>0</b>        | <b>0</b>        |
| Skattepliktig inntekt:                   |                 |                 |
| Resultat før skatt                       | 131 797         | -320 308        |
| Permanente forskjeller                   | 0               | 0               |
| Endring i midlertidige forskjeller       | -799 655        | 72 741          |
| <b>Skattepliktig inntekt</b>             | <b>-667 858</b> | <b>-247 567</b> |
| Betalbar skatt i balansen:               |                 |                 |
| Betalbar skatt på årets resultat         | 0               | 0               |
| <b>Sum betalbar skatt i balansen</b>     | <b>0</b>        | <b>0</b>        |

Skatteeffekten av midlertidige forskjeller og underskudd til fremføring som har gitt opphav til utsatt skatt og utsatte skattefordeler, spesifisert på typer av midlertidige forskjeller

|   | <b>2023</b>    | <b>2022</b>    | <b>Endring</b>  |
|---|----------------|----------------|-----------------|
| Varige driftsmidler                       | 726 913        | -72 742        | -799 655        |
| <b>Sum</b>                                | <b>726 913</b> | <b>-72 742</b> | <b>-799 655</b> |
| Akkumulert fremførbart underskudd         | -961 876       | -294 018       | 667 858         |
| Inngår ikke i beregningen av utsatt skatt | 234 963        | 366 760        | 131 797         |
| <b>Utsatt skattefordel (22 %)</b>         | <b>0</b>       | <b>0</b>       | <b>0</b>        |

I henhold til God regnskapsskikk for små foretak balanseføres ikke utsatt skattefordel.



## Note 4 Egenkapital

|  | Aksjekapital   | Overkurs         | Ikke-registrert<br>kap.forhøyelse | Annen<br>egenkapital | Sum<br>egenkapital |
|--|----------------|------------------|-----------------------------------|----------------------|--------------------|
| Pr. 31.12.2022                           | 100 000        | -5 570           | 4 556 186                         | -361 190             | 4 289 426          |
| Årets resultat                           |                | 0                |                                   | 131 797              | 131 797            |
| Kapitalforhøyelse<br>registrert 24.03.23 | 100 000        | 4 456 186        | -4 556 186                        |                      | 0                  |
| Overf. fra udekket tap                   |                | -229 393         |                                   | 229 393              | 0                  |
| <b>Pr 31.12.2023</b>                     | <b>200 000</b> | <b>4 221 223</b> | <b>0</b>                          | <b>0</b>             | <b>4 421 223</b>   |

## Note 5 Utviklingsprosjekt

Balanseført utviklingsprosjekt består av;

|                               | 2023      | 2022      |
|-------------------------------|-----------|-----------|
| Utviklingskostnader           | 1 724 019 | 1 649 012 |
| Tilskudd fra Innovasjon Norge | -700 000  | -350 000  |
| Avskrivninger                 | -108 447  | 0         |
| Sum                           | 915 572   | 1 299 012 |

## Note 6 Fordringer og gjeld

Selskapet har ingen fordringer med forfall senere enn ett år.

|   | 2023             | 2022             |
|---|------------------|------------------|
| <b>Langsiktig gjeld med forfall senere enn 5 år</b> |                  |                  |
| Gjeld til kredittinstitusjoner                      | 476 120          | 714 220          |
| Annen langsiktig gjeld                              | 0                | 0                |
| <b>Sum</b>  | <b>476 120</b>   | <b>714 220</b>   |
| <b>Gjeld sikret ved pant</b>                        | <b>3 333 320</b> | <b>3 571 420</b> |
| <b>Pantsatte eiendeler:</b>                         |                  |                  |
| Kundefordringer                                     | 0                | 0                |
| Driftsmidler  | 5 349 267        | 5 697 644        |
| <b>Sum</b>  | <b>5 349 267</b> | <b>5 697 644</b> |

## Note 7 Bankinnskudd

Selskapet har ingen bundne midler.



## Note 8 Aksjonærer

### AKSJEKAPITALEN I MOMEK LØVOLD AS PR. 31.12 BESTÅR AV:

|                 | <b>Antall</b> | <b>Pålydende</b> | <b>Bokført</b> |
|-----------------|---------------|------------------|----------------|
| Ordinære aksjer | 100           | 2 000,0          | 200 000        |
| <b>Sum</b>      | <b>100</b>    |                  | <b>200 000</b> |

### EIERSTRUKTUR

De største aksjonærene i % pr. 31.12 var:

|                             | <b>Ordinære</b> | <b>Eierandel</b> | <b>Stemmeandel</b> |
|-----------------------------|-----------------|------------------|--------------------|
| Løvold Solution AS          | 50              | 50,0             | 50,0               |
| Momek Invest AS             | 50              | 50,0             | 50,0               |
| <b>Totalt antall aksjer</b> | <b>100</b>      | <b>100,0</b>     | <b>100,0</b>       |