



## ÅRSREGNSKAPET FOR REGNSKAPSÅRET 2023 - GENERELL INFORMASJON

### Enheten

Organisasjonsnummer: 828 139 312  
Organisasjonsform: Aksjeselskap  
Foretaksnavn: WESTPORT CHAIR COMPANY AS  
Forretningsadresse: Holsfjordvegen 127  
3576 HOL

### Regnskapsår

Årsregnskapets periode: 01.01.2023 - 31.12.2023

### Konsern

Morselskap i konsern: Nei

### Regnskapsregler

Regler for små foretak benyttet: Ja  
Benyttet ved utarbeidelsen av årsregnskapet til selskapet: Regnskapslovens alminnelige regler

### Årsregnskapet fastsatt av kompetent organ

Bekreftet av representant for selskapet: Jan Ottar Haugen  
Dato for fastsettelse av årsregnskapet: 17.03.2024

### Grunnlag for avgivelse

År 2023: Årsregnskapet er elektronisk innlevert  
År 2022: Tall er hentet fra elektronisk innlevert årsregnskap fra 2023

*Det er ikke krav til at årsregnskapet m.v. som sendes til Regnskapsregisteret er undertegnet. Kontrollen på at dette er utført ligger hos revisor/enhetens øverste organ. Sikkerheten ivaretas ved at innsender har rolle/rettighet for innsending av årsregnskapet via Altinn, og ved at det bekreftes at årsregnskapet er fastsatt av kompetent organ.*

Brønnøysundregistrene, 26.07.2025



## Resultatregnskap

Beløp i: NOK	Note	2023	2022
<b>RESULTATREGNSKAP</b>			
<b>Inntekter</b>			
Salgsinntekt		991 256	1 449 265
<b>Sum inntekter</b>		<b>991 256</b>	<b>1 449 265</b>
<b>Kostnader</b>			
Varekostnad		660 198	979 435
Annen driftskostnad	1	223 229	239 415
<b>Sum kostnader</b>		<b>883 427</b>	<b>1 218 850</b>
<b>Driftsresultat</b>		<b>107 828</b>	<b>230 415</b>
<b>Finansinntekter og finanskostnader</b>			
Annen renteinntekt		631	78
Annen finansinntekt		293	0
<b>Sum finansinntekter</b>		<b>924</b>	<b>78</b>
Annen rentekostnad		478	0
Annen finanskostnad		1 894	226
<b>Sum finanskostnader</b>		<b>2 372</b>	<b>226</b>
<b>Netto finans</b>		<b>-1 447</b>	<b>-148</b>
<b>Resultat før skattekostnad</b>		<b>106 381</b>	<b>230 267</b>
Skattekostnad	2, 3	23 404	39 857
<b>Årsresultat</b>		<b>82 977</b>	<b>190 410</b>
<b>Overføringer og disponeringer</b>			
Udekket tap		0	49 097
Annen egenkapital		82 977	141 313
<b>Sum overføringer og disponeringer</b>		<b>82 977</b>	<b>190 410</b>



## Balanse

Beløp i: NOK	Note	2023	2022
<b>BALANSE - EIENDELER</b>			
<b>Anleggsmidler</b>			
<b>Immaterielle eiendeler</b>			
Sum immaterielle eiendeler		0	0
<b>Varige driftsmidler</b>			
Sum varige driftsmidler		0	0
<b>Finansielle anleggsmidler</b>			
Sum finansielle anleggsmidler		0	0
Sum anleggsmidler		0	0
<b>Omløpsmidler</b>			
<b>Varer</b>			
Varer		1 127 625	721 493
Sum varer		1 127 625	721 493
<b>Fordringer</b>			
Kundefordringer	1	83 994	232 720
Andre kortsiktige fordringer		0	360 343
Sum fordringer		83 994	593 063
<b>Investeringer</b>			
Sum investeringer		0	0
<b>Bankinnskudd, kontanter og lignende</b>			
Bankinnskudd, kontanter og lignende	4	381 307	259 756
Sum bankinnskudd, kontanter og lignende		381 307	259 756
Sum omløpsmidler		1 592 926	1 574 312
<b>SUM EIENDELER</b>		<b>1 592 926</b>	<b>1 574 312</b>

## BALANSE - EGENKAPITAL OG GJELD



## Balanse

Beløp i: NOK	Note	2023	2022
<b>Egenkapital</b>			
<b>Innskutt egenkapital</b>			
Aksjekapital	5, 6	30 000	30 000
<b>Sum innskutt egenkapital</b>		<b>30 000</b>	<b>30 000</b>
<b>Opptjent egenkapital</b>			
Annen egenkapital	6	224 290	141 313
<b>Sum opptjent egenkapital</b>		<b>224 290</b>	<b>141 313</b>
<b>Sum egenkapital</b>		<b>254 290</b>	<b>171 313</b>
<b>Gjeld</b>			
<b>Langsiktig gjeld</b>			
Sum avsetninger for forpliktelser		0	0
<b>Annen langsiktig gjeld</b>			
Sum annen langsiktig gjeld		0	0
<b>Sum langsiktig gjeld</b>		<b>0</b>	<b>0</b>
<b>Kortsiktig gjeld</b>			
Leverandørgjeld		18 603	92 604
Betalbar skatt	2, 3	23 404	39 857
Skyldige offentlige avgifter	4	26 629	0
Annen kortsiktig gjeld	7	1 270 000	1 270 538
<b>Sum kortsiktig gjeld</b>		<b>1 338 636</b>	<b>1 402 999</b>
<b>Sum gjeld</b>		<b>1 338 636</b>	<b>1 402 999</b>
<b>SUM EGENKAPITAL OG GJELD</b>		<b>1 592 926</b>	<b>1 574 312</b>



## Brønnøysundregistrene

### ÅRSREGNSKAP FOR REGNSKAPSÅRET 2023 - GENERELL INFORMASJON

Journalnummer: 2024 685547

#### Enheten

Organisasjonsnummer: 828 139 312  
Organisasjonsform: Aksjeselskap  
Foretaksnavn: WESTPORT CHAIR COMPANY AS  
Forretningsadresse: Hølsfjordvegen 127  
3576 HOL

#### Regnskapsår

Årsregnskapets periode: 01.01.2023 - 31.12.2023

#### Konsern

Morselskap i konsern: Nei

#### Regnskapsregler

Regler for små foretak benyttet: Ja  
Benyttet ved utarbeidelsen av  
årsregnskapet til selskapet: Regnskapslovens alminnelige regler

#### Årsregnskapet fastsatt av kompetent organ

Bekreftet av representant for selskapet: Jan Ottar Haugen  
Dato for fastsettelse av årsregnskapet: 17.03.2024

#### Revisjon

Selskapet har besluttet at årsregnskapet  
ikke skal revideres: Ja

#### Grunnlag for avgivelse

År 2023: Årsregnskap er elektronisk innlevert.  
År 2022: Tall er hentet fra elektronisk innlevert årsregnskap fra 2023.

*Det er ikke krav til at årsregnskapet m.v. som sendes til Regnskapsregisteret er undertegnet. Kontrollen på at dette er utført ligger hos revisor/enhetens øverste organ. Sikkerheten ivaretas ved at innsender har rolle/rettighet for innsending av årsregnskapet via Altinn, og ved at det bekreftes at årsregnskapet er fastsatt av kompetent organ.*

Brønnøysundregistrene, 30.07.2024



Organisasjonsnr: 828 139 312  
WESTPORT CHAIR COMPANY AS

## RESULTATREGNSKAP

<b>Beløp i: NOK</b>	<b>Note</b>	<b>2023</b>	<b>2022</b>
<b>RESULTATREGNSKAP</b>			
<b>Inntekter</b>			
Salgsinntekt		991 256	1 449 265
<b>Sum inntekter</b>		<b>991 256</b>	<b>1 449 265</b>
<b>Kostnader</b>			
Varekostnad		660 198	979 435
Annen driftskostnad	1	223 229	239 415
<b>Sum kostnader</b>		<b>883 427</b>	<b>1 218 850</b>
<b>Driftsresultat</b>		<b>107 828</b>	<b>230 415</b>
<b>Finansinntekter og finanskostnader</b>			
Annen renteinntekt		631	78
Annen finansinntekt		293	0
<b>Sum finansinntekter</b>		<b>924</b>	<b>78</b>
Annen rentekostnad		478	0
Annen finanskostnad		1 894	226
<b>Sum finanskostnader</b>		<b>2 372</b>	<b>226</b>
<b>Netto finans</b>		<b>-1 447</b>	<b>-148</b>
<b>Resultat før skattekostnad</b>		<b>106 381</b>	<b>230 267</b>
Skattekostnad	2, 3	23 404	39 857
<b>Årsresultat</b>		<b>82 977</b>	<b>190 410</b>
<b>Overføringer og disponeringer</b>			
Udekket tap		0	49 097
Annen egenkapital		82 977	141 313
<b>Sum overføringer og disponeringer</b>		<b>82 977</b>	<b>190 410</b>



Organisasjonsnr: 828 139 312  
WESTPORT CHAIR COMPANY AS

## BALANSE

Beløp i: NOK	Note	2023	2022
<b>BALANSE - EIENDELER</b>			
<b>Anleggsmidler</b>			
<b>Immaterielle eiendeler</b>			
Sum immaterielle eiendeler		0	0
<b>Varige driftsmidler</b>			
Sum varige driftsmidler		0	0
<b>Finansielle anleggsmidler</b>			
Sum finansielle anleggsmidler		0	0
Sum anleggsmidler		0	0
<b>Omløpsmidler</b>			
<b>Varer</b>			
Varer		1 127 625	721 493
Sum varer		1 127 625	721 493
<b>Fordringer</b>			
Kundefordringer	1	83 994	232 720
Andre kortsiktige fordringer		0	360 343
Sum fordringer		83 994	593 063
<b>Investeringer</b>			
Sum investeringer		0	0
<b>Bankinnskudd, kontanter og lignende</b>			
Bankinnskudd, kontanter og lignende	4	381 307	259 756
Sum bankinnskudd, kontanter og lignende		381 307	259 756
Sum omløpsmidler		1 592 926	1 574 312
<b>SUM EIENDELER</b>		<b>1 592 926</b>	<b>1 574 312</b>
<b>BALANSE - EGENKAPITAL OG GJELD</b>			
<b>Egenkapital</b>			
<b>Innskutt egenkapital</b>			
Aksjekapital	5, 6	30 000	30 000
Sum innskutt egenkapital		30 000	30 000
<b>Opptjent egenkapital</b>			



Annen egenkapital	6	224 290	141 313
<b>Sum opptjent egenkapital</b>		<b>224 290</b>	<b>141 313</b>
<b>Sum egenkapital</b>		<b>254 290</b>	<b>171 313</b>
<b>Gjeld</b>			
<b>Langsiktig gjeld</b>			
Sum avsetninger for forpliktelses		0	0
Annen langsiktig gjeld			
Sum annen langsiktig gjeld		0	0
<b>Sum langsiktig gjeld</b>		<b>0</b>	<b>0</b>
<b>Kortsiktig gjeld</b>			
Leverandørgjeld		18 603	92 604
Betalbar skatt	2, 3	23 404	39 857
Skyldige offentlige avgifter	4	26 629	0
Annen kortsiktig gjeld	7	1 270 000	1 270 538
<b>Sum kortsiktig gjeld</b>		<b>1 338 636</b>	<b>1 402 999</b>
<b>Sum gjeld</b>		<b>1 338 636</b>	<b>1 402 999</b>
<b>SUM EGENKAPITAL OG GJELD</b>		<b>1 592 926</b>	<b>1 574 312</b>



Organisasjonsnr: 828 139 312  
WESTPORT CHAIR COMPANY AS

NOTEOPPLYSNINGER - SELSKAP - alle poster oppgitt i hele tall

## Note

### Regnskapsprinsipper

Årsregnskapet er satt opp i samsvar med regnskapsloven og god regnskapsskikk for små foretak. Salgsinntekter Inntektsføring ved salg av varer skjer på leveringstidspunktet. Tjenester inntektsføres etter hvert som de leveres. Klassifisering og vurdering av balanseposter Eiendeler som er knyttet til varekretsløpet er klassifisert som omløpsmidler. Fordringer klassifiseres som omløpsmidler hvis de forfaller til betaling innen ett år etter transaksjonsdagen. Tilsvarende klassifiseres gjeld som kortsiktig hvis gjelden forfaller til betaling innen ett år. Omløpsmidler vurderes til laveste av anskaffelseskost og virkelig verdi. Kortsiktig gjeld balanseføres til nominelt beløp på etableringstidspunktet. Anleggsmidler vurderes til anskaffelseskost. Varige anleggsmidler avskrives etter en fornuftig avskrivningsplan. Anleggsmidlene nedskrives til virkelig verdi ved verdifall som ikke forventes å være forbigående. Langsiktig gjeld med unntak av andre avsetninger balanseføres til nominelt beløp på etableringstidspunktet. Fordringer Kundefordringer og andre fordringer er oppført i balansen til pålydende etter fradrag for avsetning til forventet tap. Avsetning til tap gjøres på grunnlag av individuelle vurderinger av de enkelte fordringene. Varebeholdninger Lager av innkjøpte varer er verdsatt til laveste verdi av anskaffelseskost etter FIFO- prinsippet og virkelig verdi. Det foretas nedskrivning for påregnelig ukurans. Forøvrig er følgende regnskapsprinsipper anvendt: Forsikret pensjonsforpliktelse er ikke balanseført - kostnaden er lik premien. Fordringer og gjeld i utenlandsk valuta er verdsatt til kursen ved regnskapsårets slutt. Kursgevinster og kurstap i utenlandsk valuta føres som finansinntekt og finanskosnad. Skatt Skattekostnaden i resultatregnskapet omfatter både periodens betalbare skatt og endring i utsatt skatt. Utsatt skatt er beregnet med 22% på grunnlag av de midlertidige forskjeller som eksisterer mellom regnskapsmessige og skattemessige verdier, samt skattemessig underskudd til fremføring ved utgangen av regnskapsåret. Skatteøkende og skattereduserende midlertidige forskjeller som reverserer eller kan reversere i samme periode er fastsatt og skattevirkningen er beregnet på nettogrunnlaget. Selskapet har ikke endret regnskapsprinsipp fra 2022 til 2023.

## Note

Antall årsverk i regnskapsåret  
0.00

<u>Sum</u>	<u>Beløp</u>
<u>Balanseført verdi 31.12.</u>	<u>Varige driftsmidler Immaterielle eiend.</u>

## Konsernregnskap



Morselskapet sitt navn

Forretningskontor for morselskapet

Begrunnelse for at datterselskap er utelatt fra konsolideringen

Konsern, tilknyttet selskap m.v. - fordringer og gjeld

**Fordringer**

<u>Samlet beløp - tilknyttet selskap</u>	<u>Årets</u>	<u>Fjorårets</u>
--	--------------	------------------

<u>Samlet beløp - foretak i samme konsern</u>	<u>Årets</u>	<u>Fjorårets</u>
---	--------------	------------------

<u>Samlet beløp - foretak i samme konsern</u>	<u>Årets</u>	<u>Fjorårets</u>
---	--------------	------------------

<u>Samlet beløp - felles kontrollert virksomhet</u>	<u>Årets</u>	<u>Fjorårets</u>
---	--------------	------------------

<u>Pantstillelse</u>	<u>Beløp</u>
----------------------	--------------

<u>Beholdning av egne aksjer</u>	<u>Antall</u>	<u>Pålydende</u>	<u>Andel av aksjek.</u>
----------------------------------	---------------	------------------	-------------------------

**Note**

7

**Gjeld**

Gjeld som forfaller til betaling mer enn fem år etter regnskapsårets slutt

Gjeld sikret ved pant eller lignende sikkerhet i eiendeler

Balanseført verdi av de pantsatte eiendeler

Summen av garantiforpliktelser som ikke er regnskapsført

Garantiforpliktelser som er sikret ved pant

**Mer om gjeld**

Selskapet hadde pr. 31.12.23 et kortsiktig lån hos selskapets aksjonærer på kr 1.270.000,- Fordelt som følger: Rosengren & Sønn AS: kr 635.000,- Skjærgårds Kompaniet AS: kr 635.000,-

**Note**



**Lån og sikkerhetsstillelse til medlemmer**

Er det gitt lån eller sikkerhetsstillelse til ledende personer: Nei

Opplysninger om:

Medlemmer av:

Mer om lån og sikkerhetsstillelse



WESTPORT CHAIR COMPANY AS  
828 139 312

## Resultatregnskap

	Note	2023	2022
<b>Driftsinntekter</b>			
Salgsinntekt		991 256	1 449 265
<b>Sum driftsinntekter</b>		<b>991 256</b>	<b>1 449 265</b>
<b>Driftskostnader</b>			
Varekostnad		-660 198	-979 435
Annen driftskostnad	1	-223 229	-239 415
<b>Sum driftskostnader</b>		<b>-883 427</b>	<b>-1 218 850</b>
<b>Driftsresultat</b>		<b>107 828</b>	<b>230 415</b>
<b>Finansinntekter</b>			
Annen renteinntekt		631	78
Annen finansinntekt		293	0
<b>Sum finansinntekter</b>		<b>924</b>	<b>78</b>
<b>Finanskostnader</b>			
Annen rentekostnad		-478	0
Annen finanskostnad		-1 894	-226
<b>Sum finanskostnader</b>		<b>-2 372</b>	<b>-226</b>
<b>Netto finans</b>		<b>-1 447</b>	<b>-148</b>
<b>Resultat før skattekostnad</b>		<b>106 381</b>	<b>230 267</b>
Skattekostnad	2, 3	-23 404	-39 857
<b>Årsresultat</b>		<b>82 977</b>	<b>190 410</b>
<b>Overføringer</b>			
Annen egenkapital		82 977	141 313
Udekket tap		0	49 097
<b>Sum overføringer</b>		<b>82 977</b>	<b>190 410</b>



WESTPORT CHAIR COMPANY AS  
828 139 312

## Balanse

	Note	31.12.2023	31.12.2022
<b>EIENDELER</b>			
<b>Omløpsmidler</b>			
<b>Varer</b>			
Varer		1 127 625	721 493
<b>Sum varer</b>		<b>1 127 625</b>	<b>721 493</b>
<b>Fordringer</b>			
Kundefordringer	1	83 994	232 720
Andre kortsiktige fordringer		0	360 343
<b>Sum fordringer</b>		<b>83 994</b>	<b>593 063</b>
<b>Bankinnskudd, kontanter og lignende</b>			
Bankinnskudd, kontanter og lignende	4	381 307	259 756
<b>Sum bankinnskudd, kontanter og lignende</b>		<b>381 307</b>	<b>259 756</b>
<b>Sum omløpsmidler</b>		<b>1 592 926</b>	<b>1 574 312</b>
<b>SUM EIENDELER</b>		<b>1 592 926</b>	<b>1 574 312</b>



WESTPORT CHAIR COMPANY AS  
828 139 312

## Balanse

	Note	31.12.2023	31.12.2022
<b>EGENKAPITAL OG GJELD</b>			
<b>Egenkapital</b>			
<b>Innskutt egenkapital</b>			
Aksjekapital	5, 6	30 000	30 000
<b>Sum innskutt egenkapital</b>		<b>30 000</b>	<b>30 000</b>
<b>Opptjent egenkapital</b>			
Annen egenkapital	6	224 290	141 313
<b>Sum opptjent egenkapital</b>		<b>224 290</b>	<b>141 313</b>
<b>Sum egenkapital</b>		<b>254 290</b>	<b>171 313</b>
<b>Gjeld</b>			
<b>Kortsiktig gjeld</b>			
Leverandørgjeld		18 603	92 604
Betalbar skatt	2, 3	23 404	39 857
Skyldige offentlige avgifter	4	26 629	0
Annen kortsiktig gjeld	7	1 270 000	1 270 538
<b>Sum kortsiktig gjeld</b>		<b>1 338 636</b>	<b>1 402 999</b>
<b>Sum gjeld</b>		<b>1 338 636</b>	<b>1 402 999</b>
<b>SUM EGENKAPITAL OG GJELD</b>		<b>1 592 926</b>	<b>1 574 312</b>

Jan Ottar Haugen  
styrets leder

Jan Espen Ruud Haugen  
styremedlem

Sebastian Floering Haarbye  
styremedlem

Dagfinn Floering Haarbye  
styremedlem / daglig leder



WESTPORT CHAIR COMPANY AS  
828 139 312

## Noter

### Regnskapsprinsipper

Årsregnskapet er satt opp i samsvar med regnskapsloven og god regnskapsskikk for små foretak.

#### Salgsinntekter

Inntektsføring ved salg av varer skjer på leveringstidspunktet. Tjenester inntektsføres etter hvert som de leveres.

#### Klassifisering og vurdering av balanseposter

Eiendeler som er knyttet til varekretsløpet er klassifisert som omløpsmidler. Fordringer klassifiseres som omløpsmidler hvis de forfaller til betaling innen ett år etter transaksjonsdagen. Tilsvarende klassifiseres gjeld som kortsiktig hvis gjelden forfaller til betaling innen ett år.

Omløpsmidler vurderes til laveste av anskaffelseskost og virkelig verdi. Kortsiktig gjeld balanseføres til nominelt beløp på etableringstidspunktet. Anleggsmidler vurderes til anskaffelseskost. Varige anleggsmidler avskrives etter en fornuftig avskrivningsplan. Anleggsmidlene nedskrives til virkelig verdi ved verdifall som ikke forventes å være forbigående. Langsiktig gjeld med unntak av andre avsetninger balanseføres til nominelt beløp på etableringstidspunktet.

#### Fordringer

Kundefordringer og andre fordringer er oppført i balansen til pålydende etter fradrag for avsetning til forventet tap. Avsetning til tap gjøres på grunnlag av individuelle vurderinger av de enkelte fordringene.

#### Varebeholdninger

Lager av innkjøpte varer er verdsatt til laveste verdi av anskaffelseskost etter FIFO- prinsippet og virkelig verdi. Det foretas nedskrivning for påregnelig ukurans.

#### Forøvrig er følgende regnskapsprinsipper anvendt:

Forsikret pensjonsforpliktelse er ikke balanseført - kostnaden er lik premien. Fordringer og gjeld i utenlandsk valuta er verdsatt til kursen ved regnskapsårets slutt. Kursgevinster og kurstap i utenlandsk valuta føres som finansinntekt og finanskosnad.

#### Skatt

Skattekostnaden i resultatregnskapet omfatter både periodens betalbare skatt og endring i utsatt skatt. Utsatt skatt er beregnet med 22% på grunnlag av de midlertidige forskjeller som eksisterer mellom regnskapsmessige og skattemessige verdier, samt skattemessig underskudd til fremføring ved utgangen av regnskapsåret. Skatteøkende og skattereduserende midlertidige forskjeller som reverserer eller kan reversere i samme periode er fastsatt og skattevirkningen er beregnet på nettogrunnlaget.

Selskapet har ikke endret regnskapsprinsipp fra 2022 til 2023.

#### Fortsatt drift

Årsregnskapet for 2023 er satt opp under forutsetning av fortsatt drift. Det bekreftes herved at forutsetningen for fortsatt drift er til stede.

#### Antall årsverk

Selskapet har ikke hatt ansatte i løpet av regnskapsåret.

#### Lån og sikkerhetsstillelse til ledende personer, eiere med videre

Det er ikke gitt lån eller sikkerhetsstillelse til medlemmer av styrende organer.



WESTPORT CHAIR COMPANY AS  
828 139 312

## Ytelser til ledende personer

Det er ikke gitt lønn, annen godtgjørelse mv. til ledende personer.

## Obligatorisk tjenestepensjon

Virksomheten er ikke pliktig til å ha tjenestepensjonsordning etter lov om obligatorisk tjenestepensjon.

## Note 1 - Kundefordringer

	2023	2022
Kundefordringer til pålydende 31.12	83 994	232 720
<b>Kundefordringer 31.12</b>	<b>83 994</b>	<b>232 720</b>

## Note 2 - Spesifisering av skatt

Skattekostnad	2023	2022
Betalbar skatt på alminnelig inntekt	23 404	49 097
<b>Skattekostnad</b>	<b>23 404</b>	<b>49 097</b>

Skattepliktig inntekt		
Resultat før skatt	106 381	230 267
<b>Skattepliktig inntekt</b>	<b>106 381</b>	<b>230 267</b>

Betalbar skatt i balansen		
Betalbar skatt på årets resultat	23 404	0
Sum betalbar skatt i balansen	23 404	0

## Note 3 - Midlertidige forskjeller - utsatt skatt/skattefordel

Utsatt skatt/utsatt skattefordel i balansen avsettes på grunnlag av forskjeller mellom regnskapsmessige og skattemessige verdier i henhold til norsk regnskapsstandard for skatt.

Midlertidige skatteøkende og skattereduserende forskjeller som kan utlignes er nettoført.

Midlertidige forskjeller knyttet til:	01.01.2023	31.12.2023	Endring
Kortsiktig gjeld	0	0	0
Andel skattepliktig avsatt utbytte	0	0	0
<b>Netto forskjeller</b>	<b>0</b>	<b>0</b>	<b>0</b>
Skattereduserende forskjeller som ikke kan utlignes	0	0	0
<b>Sum midlertidige forskjeller som påvirker betalbar skatt</b>	<b>0</b>	<b>0</b>	<b>0</b>
<b>Utsatt skatt 31.12.2023 basert på 22 %</b>	<b>0</b>	<b>0</b>	<b>0</b>

## Note 4 - Bankinnskudd

### Mer om bankinnskudd

Posten inneholder kun frie midler

## Note 5 - Aksjekapital

Aksjeklasse	Antall aksjer	Aksjenes pålydende	Bokført verdi
Ordinære	30 000	1	30 000



## WESTPORT CHAIR COMPANY AS

828 139 312

Aksjonærer	Antall aksjer	Eierandel %	Aksjeklasse
ROSENGREN & SØNN AS	15 000	50,00	Ordinære
Skjærgårds Kompaniet AS	15 000	50,00	Ordinære
<b>Totalt antall aksjer</b>	<b>30 000</b>	<b>100</b>	

## Note 6 - Egenkapital

	Aksjekapital	Opptjent egenkapital	Sum
Egenkapital 31.12.2022	30 000	141 313	171 313
Årsresultat	0	82 977	82 977
<b>Egenkapital 31.12.2023</b>	<b>30 000</b>	<b>224 290</b>	<b>254 290</b>

## Note 7 - Gjeld og garantiforpliktelser

### Mer om gjeld

Selskapet hadde pr. 31.12.23 et kortsiktig lån hos selskapets aksjonærer på kr 1.270.000,-

Fordelt som følger:

Rosengren & Sønn AS: kr 635.000,-

Skjærgårds Kompaniet AS: kr 635.000,-



WESTPORT CHAIR COMPANY AS  
828 139 312

## Balanse


	Note	31.12.2023	31.12.2022
<b>EIENDELER</b>			
<b>Omløpsmidler</b>			
<b>Varer</b>			
Varer		1 127 625	721 493
<b>Sum varer</b>		<b>1 127 625</b>	<b>721 493</b>
<b>Fordringer</b>			
Kundefordringer	1	83 994	232 720
Andre kortsiktige fordringer		0	360 343
<b>Sum fordringer</b>		<b>83 994</b>	<b>593 063</b>
<b>Bankinnskudd, kontanter og lignende</b>			
Bankinnskudd, kontanter og lignende	4	381 307	259 756
<b>Sum bankinnskudd, kontanter og lignende</b>		<b>381 307</b>	<b>259 756</b>
<b>Sum omløpsmidler</b>		<b>1 592 926</b>	<b>1 574 312</b>
<b>SUM EIENDELER</b>		<b>1 592 926</b>	<b>1 574 312</b>




WESTPORT CHAIR COMPANY AS  
828 139 312

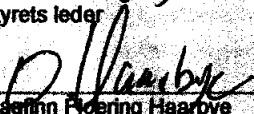
## Balanse

	Note	31.12.2023	31.12.2022
<b>EGENKAPITAL OG GJELD</b>			
<b>Egenkapital</b>			
Innskutt egenkapital			
Aksjekapital	5, 6	30 000	30 000
Sum innskutt egenkapital		30 000	30 000
Opptjent egenkapital			
Annen egenkapital	6	224 290	141 313
Sum opptjent egenkapital		224 290	141 313
Sum egenkapital		254 290	171 313
<b>Gjeld</b>			
Kortsiktig gjeld			
Leverandørgjeld		18 603	92 604
Betalbar skatt	2, 3	23 404	39 857
Skyldige offentlige avgifter	4	26 629	0
Annen kortsiktig gjeld	7	1 270 000	1 270 538
Sum kortsiktig gjeld		1 338 636	1 402 999
Sum gjeld		1 338 636	1 402 999
<b>SUM EGENKAPITAL OG GJELD</b>		<b>1 592 926</b>	<b>1 574 312</b>

  
Jan Ottar Haugen  
styrets leder

  
Jan Espen Ruud Haugen  
styremedlem

  
Sebastian Floering Haarbye  
styremedlem

  
Dagfinn Floering Haarbye  
styremedlem / daglig leder