



ÅRSREGNSKAPET FOR REGNSKAPSÅRET 2021 - GENERELL INFORMASJON

Enheten

Organisasjonsnummer:	961 922 976
Organisasjonsform:	Aksjeselskap
Foretaksnavn:	CERMAQ NORWAY AS
Forretningsadresse:	8286 NORDFOLD

Regnskapsår

Årsregnskapets periode:	01.04.2020 - 31.03.2021
-------------------------	-------------------------

Konsern

Morselskap i konsern:	Ja
Konsernregnskap lagt ved:	Nei

Regnskapsregler

Regler for små foretak benyttet:	Nei
Benyttet ved utarbeidelsen av årsregnskapet til selskapet:	Forenklet IFRS

Årsregnskapet fastsatt av kompetent organ

Bekreftet av representant for selskapet:	Knut Folmer Ellekjær
Dato for fastsettelse av årsregnskapet:	27.09.2021

Grunnlag for avgivelse

År 2021: Årsregnskapet er elektronisk innlevert

År 2020: Tall er hentet fra elektronisk innlevert årsregnskap fra 2021

Det er ikke krav til at årsregnskapet m.v. som sendes til Regnskapsregisteret er undertegnet. Kontrollen på at dette er utført ligger hos revisor/enhetens øverste organ. Sikkerheten ivaretas ved at innsender har rolle/rettighet for innsending av årsregnskapet via Altinn, og ved at det bekreftes at årsregnskapet er fastsatt av kompetent organ.

Brønnøysundregistrene, 30.10.2022



Resultatregnskap

Beløp i: NOK	Note	2021	2020
RESULTATREGNSKAP			
Inntekter			
Salgsinntekt		4 196 051 000	4 475 153 000
Annen driftsinntekt		105 216 000	180 742 000
Sum inntekter		4 301 267 000	4 655 895 000
Kostnader			
Endring i beholdning av varer under tilvirkning og ferdig tilvirkede varer		-287 971 000	-95 492 000
Varekostnad		1 945 110 000	1 801 262 000
Fair value justering biomasse og tapskontrakter		-138 130 000	265 590 000
Lønnskostnad		380 666 000	366 716 000
Avskrivning på varige driftsmidler og immaterielle eiendeler		396 846 000	381 858 000
Nedskrivning av varige driftsmidler og immaterielle eiendeler		1 252 000	4 643 000
Annen driftskostnad		781 816 000	752 083 000
Sum kostnader		3 079 589 000	3 476 660 000
Driftsresultat		1 221 678 000	1 179 235 000
Finansinntekter og finanskostnader			
Inntekt på investering i datterselskap og tilknyttet selskap		13 431 000	9 156 000
Renteinntekt fra foretak i samme konsern		2 364 000	1 936 000
Annen renteinntekt		2 528 000	6 269 000
Annen finansinntekt		66 153 000	178 699 000
Sum finansinntekter		84 476 000	196 060 000
Verdireduksjon andre finansielle instrumenter vurdert til virkelig verdi			814 000
Rentekostnad til foretak i samme konsern		9 409 000	23 133 000
Annen rentekostnad		15 333 000	16 304 000
Annen finanskostnad		122 536 000	136 282 000
Sum finanskostnader		147 278 000	176 533 000
Netto finans		-62 802 000	19 527 000
Ordinært resultat før skattekostnad		1 158 876 000	1 198 762 000



Resultatregnskap

Beløp i: NOK	Note	2021	2020
Skattekostnad på ordinært resultat		258 956 000	262 021 000
Ordinært resultat etter skattekostnad		899 920 000	936 741 000
Årsresultat		899 920 000	936 741 000
Kontantstrømsirkinger		345 618 000	-265 470 000
Skatt kontantstrømsirkinger		-76 036 000	58 403 000
Sum resultatkomponenter for IFRS-foretak		269 582 000	-207 067 000
Totalresultat		1 169 502 000	729 674 000



Balanse

Beløp i: NOK	Note	2021	2020
BALANSE - EIENDELER			
Anleggsmidler			
Immaterielle eiendeler			
Konsesjoner, patenter, lisenser, varemerker og lignende rettigheter		2 064 659 000	1 586 636 000
Goodwill		28 790 000	45 120 000
Sum immaterielle eiendeler		2 093 449 000	1 631 756 000
Varige driftsmidler			
Tomter, bygninger og annen fast eiendom		290 793 000	274 301 000
Maskiner og anlegg		942 146 000	963 718 000
Skip, rigger, fly og lignende		570 097 000	589 474 000
Driftsløsøre, inventar, verktøy, kontormaskiner og lignende		20 571 000	19 968 000
Anlegg under arbeid		295 434 000	173 754 000
Bruksretteiendel		547 039 000	669 160 000
Sum varige driftsmidler		2 666 080 000	2 690 375 000
Finansielle anleggsmidler			
Investering i datterselskap		29 987 000	29 957 000
Investeringer i tilknyttet selskap		94 226 000	80 795 000
Investeringer i aksjer og andeler		733 000	733 000
Andre fordringer		52 212 000	25 786 000
Sum finansielle anleggsmidler		177 158 000	137 271 000
Sum anleggsmidler		4 936 687 000	4 459 402 000
Omløpsmidler			
Varer			
Varer		86 891 000	72 655 000
Biologiske eiendeler		2 309 193 000	2 019 749 000
Sum varer		2 396 084 000	2 092 404 000
Fordringer			
Kundefordringer		583 658 000	319 422 000
Andre fordringer		233 681 000	190 168 000
Sum fordringer		817 339 000	509 590 000



Balanse

Beløp i: NOK	Note	2021	2020
Investeringer			
Andre finansielle instrumenter		61 580 000	50 705 000
Sum investeringer		61 580 000	50 705 000
Bankinnskudd, kontanter og lignende			
Bankinnskudd, kontanter og lignende		631 129 000	799 705 000
Sum bankinnskudd, kontanter og lignende		631 129 000	799 705 000
Sum omløpsmidler		3 906 132 000	3 452 404 000
SUM EIENDELER		8 842 819 000	7 911 806 000
BALANSE - EGENKAPITAL OG GJELD			
Egenkapital			
Innskutt egenkapital			
Selskapskapital		5 440 000	5 440 000
Overkurs		93 262 000	93 262 000
Annen innskutt egenkapital		120 395 000	120 395 000
Sum innskutt egenkapital		219 097 000	219 097 000
Opptjent egenkapital			
Fond		674 174 000	553 002 000
Annen egenkapital		5 053 437 000	4 038 319 000
Sum opptjent egenkapital		5 727 611 000	4 591 321 000
Sum egenkapital		5 946 708 000	4 810 418 000
Gjeld			
Langsiktig gjeld			
Pensjonsforpliktelser		2 154 000	1 868 000
Utsatt skatt		693 099 000	548 681 000
Sum avsetninger for forpliktelser		695 253 000	550 549 000
Annen langsiktig gjeld			
Øvrig langsiktig gjeld		800 000 000	800 000 000
Langsiktig leasing gjeld		414 565 000	510 186 000



Balanse

Beløp i: NOK	Note	2021	2020
Langsiktig hedging			99 158 000
Avsetning forpliktelse Storskjæret		66 131 000	67 102 000
Sum annen langsiktig gjeld		1 280 696 000	1 476 446 000
Sum langsiktig gjeld		1 975 949 000	2 026 995 000
Kortsiktig gjeld			
Leverandørgjeld		107 632 000	110 989 000
Betalbar skatt		432 013 000	380 485 000
Skyldige offentlige avgifter		16 153 000	11 032 000
Kortsiktig konserngjeld		161 391 000	176 242 000
Annen kortsiktig gjeld		202 972 000	395 422 000
Sum kortsiktig gjeld		920 161 000	1 074 170 000
Sum gjeld		2 896 110 000	3 101 165 000
SUM EGENKAPITAL OG GJELD		8 842 818 000	7 911 583 000



Deloitte.

Deloitte AS
Dronning Eufemias gate 14
Postboks 221 Sentrum
NO-0103 Oslo
Norway

Tel: +47 23 27 90 00
www.deloitte.no

Til generalforsamlingen i Cermaq Norway AS

UAVHENGIG REVISORS BERETNING

Uttalelse om revisjonen av årsregnskapet

Konklusjon

Vi har revidert Cermaq Norway AS' årsregnskap som består av balanse per 31. mars 2021, resultatregnskap, utvidet resultatregnskap og kontantstrømoppstilling for regnskapsåret avsluttet per denne datoen og noteopplysninger til årsregnskapet, herunder et sammendrag av viktige regnskapsprinsipper.

Etter vår mening er det medfølgende årsregnskapet avgitt i samsvar med lov og forskrifter og gir et rettviseende bilde av selskapets finansielle stilling per 31. mars 2021, og av dets resultater og kontantstrømmer for regnskapsåret avsluttet per denne datoen i samsvar med forenklet anvendelse av internasjonale regnskapsstandarder etter regnskapsloven § 3–9.

Grunnlag for konklusjonen

Vi har gjennomført revisjonen i samsvar med lov, forskrift og god revisjonsskikk i Norge, herunder de internasjonale revisjonsstandardene International Standards on Auditing (ISA-ene). Våre oppgaver og plikter i henhold til disse standardene er beskrevet i Revisors oppgaver og plikter ved revisjon av årsregnskapet. Vi er uavhengige av selskapet slik det kreves i lov og forskrift, og har overholdt våre øvrige etiske forpliktelser i samsvar med disse kravene. Etter vår oppfatning er innhentet revisjonsbevis tilstrekkelig og hensiktsmessig som grunnlag for vår konklusjon.

Øvrig informasjon

Ledelsen er ansvarlig for øvrig informasjon. Øvrig informasjon omfatter informasjon i årsrapporten bortsett fra årsregnskapet og den tilhørende revisjonsberetningen.

Vår uttalelse om revisjonen av årsregnskapet dekker ikke øvrig informasjon, og vi attesterer ikke den øvrige informasjonen.

I forbindelse med revisjonen av årsregnskapet er det vår oppgave å lese øvrig informasjon med det formål å vurdere hvorvidt det foreligger vesentlig inkonsistens mellom øvrig informasjon og årsregnskapet, kunnskap vi har opparbeidet oss under revisjonen, eller hvorvidt den tilsynelatende inneholder vesentlig feilinformasjon.

Dersom vi konkluderer med at den øvrige informasjonen inneholder vesentlig feilinformasjon er vi pålagt å rapportere det. Vi har ingenting å rapportere i så henseende.

Styrets og daglig leders ansvar for årsregnskapet

Styret og daglig leder (ledelsen) er ansvarlig for å utarbeide årsregnskapet i samsvar med lov og forskrifter, herunder for at det gir et rettviseende bilde i samsvar med forenklet anvendelse av internasjonale regnskapsstandarder etter regnskapsloven § 3–9. Ledelsen er også ansvarlig for slik internkontroll som den finner nødvendig for å kunne utarbeide et regnskap som ikke inneholder vesentlig feilinformasjon, verken som følge av misligheter eller utilsiktede feil.

Ved utarbeidelsen av årsregnskapet må ledelsen ta standpunkt til selskapets evne til fortsatt drift og opplyse om forhold av betydning for fortsatt drift. Forutsetningen om fortsatt drift skal legges til grunn for årsregnskapet med mindre ledelsen enten har til hensikt å avvikle selskapet eller legge ned virksomheten, eller ikke har noe realistisk alternativ til dette.

Deloitte refers to one or more of Deloitte Touche Tohmatsu Limited ("DTTL"), its global network of member firms, and their related entities (collectively, the "Deloitte organization"). DTTL (also referred to as "Deloitte Global") and each of its member firms and related entities are legally separate and independent entities, which cannot obligate or bind each other in respect of third parties. DTTL and each DTTL member firm and related entity is liable only for its own acts and omissions, and not those of each other. DTTL does not provide services to clients. Please see www.deloitte.no to learn more.

© Deloitte AS

Registrert i Foretaksregisteret Medlemmer av Den norske Revisorforening
Organisasjonsnummer: 980 211 282

Penneo Dokumentnøkkel: HDZXY-SXEE6-6IQDX-SBP4C-0K8SF-P10E1



Deloitte.

side 2
Uavhengig revisors beretning -
Cermaq Norway AS

Revisors oppgaver og plikter ved revisjonen av årsregnskapet

Vårt mål med revisjonen er å oppnå betryggende sikkerhet for at årsregnskapet som helhet ikke inneholder vesentlig feilinformasjon, verken som følge av misligheter eller utilsiktede feil, og å avgi en revisjonsberetning som inneholder vår konklusjon. Betryggende sikkerhet er en høy grad av sikkerhet, men ingen garanti for at en revisjon utført i samsvar med lov, forskrift og god revisjonsskikk i Norge, herunder ISA-ene, alltid vil avdekke vesentlig feilinformasjon som eksisterer. Feilinformasjon kan oppstå som følge av misligheter eller utilsiktede feil. Feilinformasjon blir vurdert som vesentlig dersom den enkeltvis eller samlet med rimelighet kan forventes å påvirke økonomiske beslutninger som brukerne foretar basert på årsregnskapet.

Som del av en revisjon i samsvar med lov, forskrift og god revisjonsskikk i Norge, herunder ISA-ene, utøver vi profesjonelt skjønn og utviser profesjonell skepsis gjennom hele revisjonen. I tillegg:

- identifiserer og anslår vi risikoen for vesentlig feilinformasjon i regnskapet, enten det skyldes misligheter eller utilsiktede feil. Vi utformer og gjennomfører revisjonshandlinger for å håndtere slike risikoer, og innhenter revisjonsbevis som er tilstrekkelig og hensiktsmessig som grunnlag for vår konklusjon. Risikoen for at vesentlig feilinformasjon som følge av misligheter ikke blir avdekket, er høyere enn for feilinformasjon som skyldes utilsiktede feil, siden misligheter kan innebære samarbeid, forfalskning, bevisste utelatelser, uriktige fremstillinger eller overstyring av internkontroll.
- opparbeider vi oss en forståelse av den interne kontroll som er relevant for revisjonen, for å utforme revisjonshandlinger som er hensiktsmessige etter omstendighetene, men ikke for å gi uttrykk for en mening om effektiviteten av selskaps interne kontroll.
- evaluerer vi om de anvendte regnskapsprinsippene er hensiktsmessige og om regnskapsestimatene og tilhørende noteopplysninger utarbeidet av ledelsen er rimelige.
- konkluderer vi på hensiktsmessigheten av ledelsens bruk av fortsatt drift-forutsetningen ved avleggelsen av regnskapet, basert på innhentede revisjonsbevis, og hvorvidt det foreligger vesentlig usikkerhet knyttet til hendelser eller forhold som kan skape tvil av betydning om selskaps evne til fortsatt drift. Dersom vi konkluderer med at det eksisterer vesentlig usikkerhet, kreves det at vi i revisjonsberetningen henleder oppmerksomheten på tilleggsopplysningene i regnskapet, eller, dersom slike tilleggsopplysninger ikke er tilstrekkelige, at vi modifiserer vår konklusjon om årsregnskapet og årsberetningen. Våre konklusjoner er basert på revisjonsbevis innhentet inntil datoen for revisjonsberetningen. Etterfølgende hendelser eller forhold kan imidlertid medføre at selskapet ikke fortsetter driften.
- evaluerer vi den samlede presentasjonen, strukturen og innholdet, inkludert tilleggsopplysningene, og hvorvidt årsregnskapet representerer de underliggende transaksjonene og hendelsene på en måte som gir et rettviseende bilde.

Vi kommuniserer med dem som har overordnet ansvar for styring og kontroll blant annet om det planlagte omfanget av revisjonen og til hvilken tid revisjonsarbeidet skal utføres. Vi utveksler også informasjon om forhold av betydning som vi har avdekket i løpet av revisjonen, herunder om eventuelle svakheter av betydning i den interne kontrollen.

Uttalelse om andre lovmessige krav

Konklusjon om årsberetningen

Basert på vår revisjon av årsregnskapet som beskrevet ovenfor, mener vi at opplysningene i årsberetningen om årsregnskapet og forutsetningen om fortsatt drift er konsistente med årsregnskapet og i samsvar med lov og forskrifter.

Pennneo Dokumentnøkkel: HDZXY-SXEE6-6IQDX-SBP4C-0K8SF-P10E1



Deloitte.

side 3
Uavhengig revisors beretning -
Cermaq Norway AS

Konklusjon om registrering og dokumentasjon

Basert på vår revisjon av årsregnskapet som beskrevet ovenfor, og kontrollhandlinger vi har funnet nødvendig i henhold til internasjonal standard for attestasjonsoppdrag (ISAE) 3000 «Attestasjonsoppdrag som ikke er revisjon eller forenklet revisorkontroll av historisk finansiell informasjon», mener vi at ledelsen har oppfylt sin plikt til å sørge for ordentlig og oversiktlig registrering og dokumentasjon av selskapets regnskapsopplysninger i samsvar med lov og god bokføringsikk i Norge.

Oslo, 27. september 2021
Deloitte AS

Reidar Ludvigsen
statsautorisert revisor

Penneo Dokumentnøkkel: HDZXY-SXEE6-6IQDX-SBP4C-0K8SF-P10E1



PENNEO

Signaturene i dette dokumentet er juridisk bindende. Dokument signert med "Penneo"™ - sikker digital signatur.
De signerende parter sin identitet er registrert, og er listet nedenfor.

"Med min signatur bekrefter jeg alle datoer og innholdet i dette dokument."

Reidar Ludvigsen

Statsautorisert revisor

Serienummer: 9578-5997-4-1501479

IP: 51.175.xxx.xxx

2021-09-27 08:00:06 UTC



Penneo Dokumentnr: HDZXY-SXEE6-6IQDX-SBP4C-0K8SF-P10E1

Dokumentet er signert digitalt, med **Penneo.com**. Alle digitale signatur-data i dokumentet er sikret og validert av den datamaskin-utregnede hash-verdien av det opprinnelige dokument. Dokumentet er låst og tids-stemplet med et sertifikat fra en betrodd tredjepart. All kryptografisk bevis er integrert i denne PDF, for fremtidig validering (hvis nødvendig).

Hvordan bekrefter at dette dokumentet er originalen?

Dokumentet er beskyttet av ett Adobe CDS sertifikat. Når du åpner dokumentet i

Adobe Reader, skal du kunne se at dokumentet er sertifisert av **Penneo e-signature service <penneo@penneo.com>**. Dette garanterer at innholdet i dokumentet ikke har blitt endret.

Det er lett å kontrollere de kryptografiske beviser som er lokalisert inne i dokumentet, med Penneo validator - <https://penneo.com/validate>



Årsregnskap

Cermaq Norway AS

2020/2021

Cermaq Norway AS
Resultatregnskap

<i>(tall i hele tusen)</i>		01.04.2020- 31.03.2021	01.04.2019- 31.03.2020
NOTE	DRIFTSINNEKTER OG DRIFTSKOSTNADER		
2, 12	Salgsinntekt	4 196 051	4 475 153
	Annen driftsinntekt	<u>105 216</u>	<u>180 742</u>
	Sum driftsinntekter	<u>4 301 267</u>	<u>4 655 895</u>
	Endring i beholdning av varer under tilvirkning og ferdig tilvirkede varer	-287 971	-95 492
9	Fair value justering biomasse og tapskontrakter	-138 130	265 590
9	Varekostnad	1 945 110	1 801 262
3	Lønnskostnad	380 666	366 716
4, 5	Avskrivning på varige driftsmidler og immaterielle eiendeler	396 846	381 858
4, 5	Nedskrivning av varige driftsmidler og immaterielle eiendeler	1 252	4 643
3, 7	Annen driftskostnad	<u>781 816</u>	<u>752 083</u>
	Sum driftskostnader	<u>3 079 589</u>	<u>3 476 661</u>
	Driftsresultat	<u>1 221 677</u>	<u>1 179 235</u>
	FINANSINNEKTER OG FINANSKOSTNADER		
6	Inntekt på investering i tilknyttet selskap	13 431	9 156
	Annen renteinntekt	2 528	6 269
12	Renteinntekt fra foretak i samme konsern	2 364	1 936
17	Annen finansinntekt	66 153	178 699
6	Nedskrivning av finansielle eiendeler	0	-814
12	Rentekostnad til foretak i samme konsern	-9 409	-23 133
	Annen rentekostnad	-15 333	-16 304
17	Annen finanskostnad	<u>-122 536</u>	<u>-136 282</u>
	Netto finansresultat	<u>-62 802</u>	<u>19 528</u>
	Årsresultat før skattekostnad	<u>1 158 875</u>	<u>1 198 763</u>
13	Skattekostnad	<u>258 956</u>	<u>262 021</u>
	ÅRSRESULTAT	<u>899 919</u>	<u>936 742</u>
	UTVIDET RESULTAT		
	Poster som kan bli omklassifisert til resultatet		
	Kontantstrømsikringer	345 618	-265 470
	Skatt kontantstrømsikringer	<u>-76 036</u>	<u>58 403</u>
	Netto kontantstrømsikring	<u>269 582</u>	<u>-207 067</u>
	Utvidet resultat etter skatt	269 582	-207 067
	Årets totalresultat	<u>1 169 501</u>	<u>729 675</u>



Cermaq Norway AS Balanse pr. 31. mars

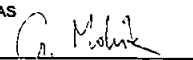
<i>(tall i hele tusen)</i>			
NOTE	EIENDELER	2020/2021	2019/2020
	Anleggsmidler		
	Immaterielle eiendeler		
5	Konsesjoner, patenter, lisenser, varemerker og lignende	2 064 659	1 586 636
5	Goodwill	28 790	45 120
	Sum immaterielle eiendeler	2 093 449	1 631 756
	Varige driftsmidler		
4	Tomter, bygninger og annen fast eiendom	290 793	274 301
4	Maskiner og anlegg	942 146	963 718
4	Båter og flytende installasjoner	570 097	589 474
4	Driftsløsøre, inventar, verktøy, kontormaskiner og lignende	20 571	19 968
4	Anlegg under arbeid	295 434	173 754
	Bruksretteiendel	547 039	669 160
	Sum varige driftsmidler	2 666 081	2 690 375
	Finansielle anleggsmidler		
	Investeringer i datterselskap	29 987	29 957
6	Investeringer i tilknyttet selskap	94 226	80 795
6	Investeringer i aksjer og andeler	733	733
8	Obligasjoner og andre fordringer	52 212	25 786
	Sum finansielle anleggsmidler	177 158	137 271
	Sum anleggsmidler	4 936 687	4 459 402
	Omløpsmidler		
	Varer	86 891	72 655
	Biologiske eiendeler	2 309 193	2 019 749
9	Sum varelager	2 396 084	2 092 404
	Fordringer		
12	Kundefordringer	583 658	319 422
12	Andre fordringer	233 681	190 168
	Sum fordringer	817 339	509 590
	Investeringer		
14	Andre finansielle instrumenter	61 580	50 705
	Sum investeringer	61 580	50 705
	Bankinnskudd, kontanter og lignende	631 129	799 480
	Sum omløpsmidler	3 906 131	3 452 179
	SUM EIENDELER	8 842 818	7 911 582

Cermaq Norway AS
Balanse pr. 31. mars


(tall i hele tusen)


NOTE	EGENKAPITAL OG GJELD	2020/2021	2019/2020
	Egenkapital		
	Innskutt egenkapital		
10, 11	Selskapskapital (5 440 aksjer á kr 1 000)	5 440	5 440
10, 11	Overkurs	93 262	93 262
10, 11	Annen innskutt egenkapital	120 395	120 395
	Sum innskutt egenkapital	219 097	219 097
	Opptjent egenkapital		
11	Fond	674 174	553 002
11	Annen egenkapital	5 053 437	4 038 319
	Sum opptjent egenkapital	5 727 611	4 591 321
	Sum egenkapital	5 946 707	4 810 418
	Gjeld		
	Avsetning for forpliktelser		
3	Pensjonsforpliktelser	2 154	1 868
13	Utsatt skatt	693 099	548 681
	Sum avsetninger for forpliktelser	695 253	550 549
	Annen langsiktig gjeld		
	Langsiktig leasing gjeld	414 565	510 186
	Langsiktig hedging	0	99 158
	Avsetning forpliktelse Storskjæret	66 131	67 102
7	Øvrig langsiktig gjeld	800 000	800 000
	Sum annen langsiktig gjeld	1 280 697	1 476 446
	Kortsiktig gjeld		
	Kortsiktig leasing gjeld	161 391	176 242
12	Leverandørgjeld	107 632	110 989
13	Betalbar skatt	432 013	380 485
	Skyldige offentlige avgifter	16 153	11 032
12	Annen kortsiktig gjeld	202 972	395 422
	Sum kortsiktig gjeld	920 161	1 074 170
	Sum gjeld	2 896 111	3 101 164
	SUM EGENKAPITAL OG GJELD	8 842 818	7 911 582

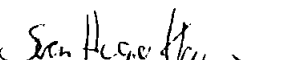
Oslo, den 27. september 2021
I styret for Cermaq Norway AS



Geir Molvik
Styreleder



Silvia Seghini
Styremedlem


Torger Nilsen
Styremedlem


Knut Folmer Ellekjær
Adm. direktør


Svein Hugo Hansen
Styremedlem


Niels Georg Eber Holm
Styremedlem


Eiv-Marita Reymo
Styremedlem



Cermaq Norway AS

Kontantstrømoppstilling

	01.04.2020- 31.03.2021	01.04.2019- 31.03.2020
<i>(tall i hele tusen)</i>		
Årsresultat før skattekostnad	1 158 875	1 198 763
Periodens betalte skatt	-139 047	-173 225
Ordinære avskrivninger	396 846	381 858
Nedskrivninger varige driftsmidler	1 252	4 643
Pensjonskostnad uten kontanteffekt	286	113
Nedskrivning av finansielle eiendeler	0	814
Tap/gevinst ved salg av anleggsmidler	0	-871
Inntekt tilnyttet selskap og datterselskap	-13 431	-9 156
Rentekostnad på leasing gjeld (IFRS 16)	13 249	15 158
Endring i varer	-303 679	323 230
Endring i kundefordringer	-264 236	-268
Endring i leverandørgjeld	-3 357	10 996
Endring i andre omløpsmidler tidsavgrensningsposter	8 527	-45 661
Netto kontantstrømmer fra operasjonelle aktiviteter	855 286	1 706 394
KONTANTSTRØMMER FRA INVESTERINGSAKTIVITETER:		
Innbetalinger ved salg av varige driftsmidler	1 592	5 907
Utbetalinger ved kjøp av varige driftsmidler	-813 679	-421 965
Gevinst/tap ved salg av aksjer/nedskrivning	0	19 416
Inn-/utbetaling av lån til datterselskap/tilknyttede selskap	-26 426	9 044
Inn-/utbetaling av utbytte fra datterselskap/tilknyttede selskap	0	50 000
Utbetalinger til investeringer i finansielle anleggsmidler	-30	-29 957
Netto kontantstrøm fra investeringsaktiviteter	-838 542	-367 555
KONTANTSTRØMMER FRA FINANSIERINGSAKTIVITETER:		
Utbetaling ved nedbetaling av leasing gjeld	-163 452	-155 629
Utbetalinger av utbytte	0	-652 000
Utbetaling av konsernbidrag	-21 643	-31 546
Reklassifisering av konsernkontoordning		
Netto kontantstrøm fra finansieringsaktiviteter	-185 095	-839 175
Netto endring i bankinnskudd, kontanter og lignende	-168 352	499 664
Beholdning av bankinnskudd, kontanter og lignende pr 01.04.	799 480	299 815
Beholdning av bankinnskudd, kontanter og lignende pr 31.03.	631 129	799 480



Cermaq Norway AS

Noter til regnskapet 2020/2021

Note 1 Regnskapsprinsipper

Årsregnskapet til Cermaq Norway AS er utarbeidet i samsvar med forenklet IFRS i henhold til regnskaploven §3-9 og forskrift om forenklet anvendelse av IFRS fastsatt av Finansdepartementet i 2014. Dette er førstegangs anvendelse av forenklet IFRS, tidligere års regnskapet er utarbeidet etter NGAAP. Regnskapet består av resultatregnskap, utvidet resultat, balanseoppstilling, kontantstrømoppstilling og noter til årsregnskapet. Årsregnskapet gir et rettviseende bilde av den økonomiske situasjonen, økonomiske resultater og konstatstrømmer for året

Konsernregnskap

Cermaq Norway AS er et heleid datterselskap av Cermaq Group AS og inngår i konsernet Cermaq Group AS. Cermaq Group AS har forretningskontor i Oslo. Cermaq Group AS utarbeider ikke konsernregnskap. Selskapet utarbeider ikke konsernregnskap ettersom Cermaq Norway AS er et underkonsern og inngår i konsernregnskapet til Mitsubishi Corporation.

Hovedregel for vurdering og klassifisering av eiendeler og gjeld

Eiendeler bestemt til varig eie eller bruk er klassifisert som anleggsmidler. Andre eiendeler er klassifisert som omløpsmidler. Fordringer som skal tilbakebetales innen et år er klassifisert som omløpsmidler. Ved klassifisering av kortsiktig og langsiktig gjeld er tilsvarende kriterier lagt til grunn.

Omløpsmidler vurderes til laveste av anskaffelseskost og virkelig verdi.

Anleggsmidler vurderes til anskaffelseskost, men nedskrives til gjenvinnbart beløp dersom dette er lavere enn bokført verdi, og verdifallet forventes ikke å være forbigående. Anleggsmidler med begrenset økonomisk levetid avskrives planmessig.

Annen langsiktig gjeld og kortsiktig gjeld er vurdert til pålydende beløp.

Eiendeler og gjeld i utenlandsk valuta

Pengeposter i utenlandsk valuta er i balansen omregnet til balansedagens kurs. Valutaterminkontrakter er balanseført til virkelig verdi på balansedagen.

Immaterielle eiendeler

Goodwill er vurdert til historisk kostpris etter fradrag for eventuelle nedskrivninger. Selskapets oppdrettskonsesjoner er ansett å ha ubegrenset levetid. Klassifiseringen av ubestemt levetid gjennomgås årlig for å avgjøre dette fortsatt er gjeldende. Hvorvidt balanseført verdi av goodwill og konsesjoner skal nedskrives for tap på verdifall, blir vurdert årlig eller oftere hvis det er indikasjoner på at virkelig verdi er lavere enn balanseført verdi.

Leieavtaler

IFRS 16 Leieavtaler ble utgitt i januar 2016 og erstatter IAS 17 Leieavtaler. Standarden er effektiv fra 1. januar 2019. Cermaq er leietaker (ikke utleier), og beskrivelsene nedenfor reflekterer bokføringen for en leietaker. IFRS 16 angir prinsippene for innregning, måling, presentasjon og noteinformasjon for en leieavtale. På iverksettelsestidspunktet skal en leietaker innregne en bruksretteiendel, som representerer retten til å bruke den underliggende eiendelen i løpet leieperioden, og en leieforpliktelse til å foreta leiebetalinger. Standarden har flere praktiske tilnærminger for innregning og førstegangs-anvendelse. Leietakere er påkrevd å separat innregne rentekostnad på leieforpliktelsen og avskrivningskostnaden på bruksretteiendelen.

Cermaq har valgt å benytte modifisert retrospektiv metode, og sammenligningstall er ikke utarbeidet.

På tidspunktet for førstegangs-anvendelse av IFRS 16 har Cermaq målt leieforpliktelsene sine til nåverdien av gjenværende leiebetalinger, diskonert med selskapets marginale lånerente per 1. april 2019. Videre har selskapet benyttet seg av forenklingsmuligheten hvor bruksretteiendelen er innregnet til samme beløp som leieforpliktelsen justert for forhåndsbetalte eller påløpte leiebetalinger på innregningstidspunktet.

Cermaq har benyttet følgende praktiske løsninger på leiekontrakter som tidligere var klassifisert som operasjonelle leieavtaler på innregningstidspunktet:

- Unntak for kortsiktige leieavtaler (definert som 12 måneder eller kortere)
- Unntak der den underliggende eiendelen har lav verdi
- Unntatt alle direkte utgifter fra målingen av bruksretteiendelen
- Anvendt senere kunnskap ved fastsettelse av leieperiode for kontrakter som inneholder opsjoner.

For avtaler som kommer inn under disse unntakene resultatføres leiekostnaden forløpende i resultatregnskapet

Aksjer og andeler i tilknyttet selskap og datterselskap

Datterselskap og tilknyttede selskaper er vurdert etter egenkapitalmetoden. Selskapets andel av resultatet er basert på de investerte selskapenes resultat etter skatt. I resultatregnskapet er resultatandelene vist under finansposter, mens eiendelen i balansen er vist under finansielle anleggsmidler.



Valuta

Transaksjoner i utenlandsk valuta bokføres til valutakurs på transaksjonstidspunktet. Endring av valutaposter beregnes og bokføres løpende i regnskapet. Gevinst eller tap beregnes på grunnlag av valutakurs på oppgjørstidspunktet.

Finansielle derivater

Cermaq har enkelte finansielle derivater. Ved førstegangs innregning måles derivatene til virkelig verdi. Endring i virkelig verdi innregnes i resultatet, med unntak av de sikringsinstrumentene som oppfyller kravene til sikringsbokføring.

For sikring som oppfyller kravene for sikringsbokføring, blir gevinst eller tap på kontrakt som er fastslått å være en effektiv sikring, bokført midlertidig i utvidet resultat og resultatført først når det underliggende sikringsobjektet påvirker resultatregnskapet. Ineffektiv sikring bokføres i resultatregnskapet. Sikringsinstrumentet balanseføres til virkelig verdi.

Varer

Varebeholdningen består av fôr, emballasje, settefisk, levende fisk i sjø og foredlet fisk. Beholdningen av fôr, emballasje og foredlet fisk er vurdert til laveste av anskaffelseskost etter FIFO-metoden og netto salgsverdi. For råvarer og varer i arbeid beregnes netto salgsverdi til salgsverdien av ferdig tilvirkede varer redusert for gjenværende tilvirkningskostnader og salgskostnader. Beholdning av levende fisk i sjøen vurderes til virkelig verdi med fradrag for salgsutgifter

Pensjoner

Selskapet har en innskuddsbasert tjenestepensjonsordning. Årets kostnadsføring av pensjonskostnader består av årets innbetaling.

Tapskontrakter

Ledelsen vurderer om det foreligger kontrakter hvor de uunngåelige utgiftene ved å oppfylle pliktene i henhold til kontrakten overstiger de økonomiske fordelene som forventes å bli mottatt i henhold til samme kontrakt i samsvar med IAS 37. Årets resultat effekt av tapskontrakter inngår i Virkelig verdi justering av biologiske eiendeler. Dette innebærer at kontrakten kan betraktes som et tap selv om de faktiske produksjonskostnadene for de solgte produktene er lavere enn kontraktsprisen. Volumene som brukes i beregningen er basert på estimerte gjenværende volum i kontraktene. Tapskontrakter er klassifisert som avsetninger for forpliktelser i balansen.

Driftsinntekter og -kostnader

Inntektsføring av salg av varer og tjenester skjer på leveringstidspunktet. Vederlaget inntektsføres når både kontroll og risiko i hovedsak er overført. Generelt sammenstilles kostnader med de inntekter de kan henføres til, og kostnadsføres samtidig med disse.

Varige driftsmidler

Varige driftsmidler er vurdert til historisk kostpris etter fradrag for avskrivninger. Avskrivningene er beregnet på grunnlag av kostpris og fordelt lineært over antatt økonomisk levetid.

Andre anleggsaksjer

Anleggsaksjer er vurdert til historisk kostpris eller er nedskrevet til virkelig verdi der verdifall ikke ventes å være forbigående.

Fordringer

Kundefordringer og andre fordringer er oppført til pålydende etter fradrag for avsetning til forventet tap. Avsetning til tap gjøres på grunnlag av en individuell vurdering av de enkelte fordringene, samt en sjablongmessig avsetning

Kostnader

Kostnader regnskapsføres som hovedregel i samme periode som tilhørende inntekt. I de tilfeller det ikke er en klar sammenheng mellom utgifter og inntekter fastsettes fordelingen etter skjønnsmessige kriterier. Øvrige unntak fra sammenstillingsprinsippet er angitt der det er aktuelt.

Skatter

Skattekostnaden sammenstilles med regnskapsmessig resultat før skatt. Skatt knyttet til egenkapitaltransaksjoner er ført mot egenkapitalen. Skattekostnaden består av betalbar skatt (skatt på årets direkte skattepliktige inntekt) og endring i netto utsatt skatt. Utsatt skatt og utsatt skattefordel er presentert netto i balansen.

Kontantstrømoppstilling

Kontantstrømoppstillingen er utarbeidet etter den indirekte metoden.

Offentlige tilskudd

Investeringsstilskudd er ført netto i balansen.



Note 2 Geografiske områder

Selskapets virksomhet er oppdrett, slakteri og salg av laks og ørret, samt investering i andre selskaper i havbruksnæringen. Salget skjer både via norske eksportører som selger fisken ut på verdensmarkedet, og ved at Cermaq Norway AS selv er eksportør. Hovedmarkedet er i Europa, og salget fordeler seg slik på ulike geografiske områder:

Område (tall i hele tusen)	01.04.2020-	01.04.2019-	Endring
	31.03.2021	31.03.2020	
Norge	928 181	695 390	232 791
Europa innenfor EU	2 804 396	3 143 066	-338 670
Europa utenfor EU	15 163	16 565	-1 402
Amerika	29 040	43 535	-14 495
Asia	420 676	561 716	-141 040
Andre	(1 405)	14 881	-16 286
Sum inntekter	4 196 051	4 475 153	-279 102

Note 3 Lønnskostnad, antall ansatte, godtgjørelser, lån til ansatte mm

Lønnskostnad (tall i hele tusen)	2020/2021	2019/2020
Lønn	315 861	303 451
Folketrygdavgift	14 496	13 347
Pensjonskostnader	19 073	21 237
Andre ytelser	31 236	28 681
Sum	380 666	366 716

Antall årsverk sysselsatt i regnskapsåret

	608	534
--	-----	-----

Ytelser til ledende personer (tall i hele tusen)	Lønn	Pensjons- kostnader	Annen godtgjørelse
Adm. Direktør	3 379	119	195

Det er utbetalt godtgjørelse til styret i Cermaq Norway AS på kr. 0 for inneværende regnskapsår.

Revisor

Godtgjørelse til Deloitte AS og samarbeidende selskaper fordeler seg slik:

(tall i hele tusen)	2020/2021	2019/2020
Lovpålagt revisjon	2 954	1 830
Andre tjenester	687	552

Pensjonskostnad

Selskapet er pliktig å ha tjenestepensjonsordning etter lov om obligatorisk tjenestepensjon, og selskapets pensjonsordning tilfredsstiller kravene i denne lov. Det er etablert en innskuddsbasert ordning som gir rett til 6% innskudd av lønn mellom 0 og 7,1G, og 15% mellom 7,1 og 12G. Kostnad knyttet til ordningen utgjør kr 18 543 966 inneværende regnskapsår.



Note 4 Varige driftsmidler

	Tomter bygn. og annen fast eiendom	Maskiner og anlegg	Skip og flytende installasjoner
<i>(tall i hele tusen)</i>			
Anskaffelseskost 01.04.2020	398 847	1 595 048	862 870
Tilgang kjøpte driftsmidler	32 994	133 665	36 773
Avgang	-312	-14 933	-12 312
Anskaffelseskost 31.03.21	431 529	1 713 780	887 332
Akk. avskr., nedskr. og rev. nedskrivninger 31.03.21	140 736	771 634	317 234
Bokført verdi pr. 31.03.21	290 793	942 146	570 097
Årets avskrivninger	16 815	159 490	52 446
Årets nedskrivninger	-	1 562	-
Økonomisk levetid Avskrivningsplan	Inntil 50 år lineær	Inntil 20 år lineær	Inntil 20 år lineær
	Driftsløsøre, inventar, verktøy o l	Anlegg under arbeid	Sum
<i>(tall i hele tusen)</i>			
Anskaffelseskost 01.04.2020	40 099	173 754	3 070 617
Tilgang kjøpte driftsmidler	6 602	325 861	535 895
Avgang	-197	-204 119	-231 872
Anskaffelseskost 31.03.21	46 504	295 434	3 374 578
Akk. avskr., nedskr. og rev. nedskrivninger 31.03.21	25 933	-	1 255 537
Bokført verdi pr. 31.03.21	20 571	295 434	2 119 041
Årets avskrivninger	5 923	-	234 675
Årets nedskrivninger	-	-	1 562
Økonomisk levetid Avskrivningsplan	Inntil 4 år lineær		



Note 5 Leieavtaler

Bruksretteiendel	Tomter			Sum
	bygn. og annen fast eiendom	Maskiner og anlegg	Skip og flytende installasjoner	
<i>(tall i hele tusen)</i>				
Åpningsbalanse 01.04.2020	48 813	52 513	725 576	826 902
Tilgang kontrakter	5 846	4 500	31 330	41 676
Justeringer	-6 451	-936	8 742	1 355
Terminerte kontrakter	-3 598	0	-3 398	-6 996
Anskaffelseskost 31.03.21	44 610	56 078	762 249	862 937
<hr/>				
Akk. avskr., nedskr. og rev. nedskrivninger 31.03.21	6 432	14 071	295 395	
Bokført verdi pr. 31.03.21	38 178	42 007	466 854	547 039
<hr/>				
Årets avskrivninger	5 158	11 571	145 442	162 172
Årets nedskrivninger	-	-310	-	-310
Årets rev. nedskrivninger	-	-	-	-
Avskrivningsplan	lineær	lineær	lineær	
<hr/>				
Leieforpliktelse (tall i hele tusen)				
Åpningsbalanse 01.04.2020	686 427			
Tilganger	41 668			
Justeringer	-1 936			
Nedbetaling av leasingforpliktelse	-150 203			
Bokført verdi pr. 31.03.21	575 956			
Hvorav kortsiktig gjeld	161 391			
Hvorav langsiktig gjeld	414 565			
<hr/>				
Avdragsprofil (tall i hele tusen):				
Ar	2021/2022	2022/23 - 2025/26	Deretter	Sum
Leasing av andre driftsmidler	161 391	377 067	37 498	575 956



Note 5 Immaterielle eiendeler

(tall i hele tusen)	Konsesjon, lisenser	Goodwill Tidligere oppkjøp	Sum
Anskaffelseskost 01.04.20	1 586 636	45 120	1 631 756
Tilgang	478 023	-	478 023
Justering	-	-16 330	-16 330
Avgang	-	-	-
Anskaffelseskost 31.03.2021	2 064 659	28 790	2 093 449
Akk. avskr., nedskr. og rev. nedskrivninger 31.03.21	-	-	-
Bokført verdi pr. 31.03.21	2 064 659	28 790	2 093 449

Arets avskrivninger - - - - -

	(tall i hele tusen)		
Konsesjonene fordeler seg som følger:	Antall	Kostpris	Sum
1998 Opprinnelig verdsettelse	12	5 000	60 000
2001 Oppkjøp Perafisk AS	1	5 000	5 000
2002 Oppkjøp Follalaks Finmark AS	8	7 945	63 560
2004 Tilgang konsesjoner Follalaks Finmark AS	1	5 000	5 000
2006 Kjøp av Langfjordlaks	4	6 000	24 000
2006 Kjøp av to konsesjoner i Finnmark i	2	2 561	5 122
2007 Kjøp av Polarlaks	12	2 894	34 722
2008 Fusjon Arctic Seafood Holding	5	37 509	187 544
5 % økning MTB i Finnmark	-	4 050	4 050
2014 Kjøp av grønne konsesjoner, gruppe B	3	63 011	189 033
2014 Kjøp av grønne konsesjoner, gruppe B	2	55 011	110 022
2015 Kjøp av grønne konsesjoner, gruppe A	1	10 000	10 000
2015 Kjøp av grønne konsesjoner, gruppe C	1	10 000	10 000
2015 FoU-konsesjoner i Finnmark	1	-	-
2015 Visningskonsesjon i Nordland	1	-	-
2016 Forskningskonsesjoner Finnmark	2	-	-
2018 2 % økning MTB i Nordland og Finnmark	-	106 080	106 080
2018 14 924 tonn kapasitetsøkning på auksjon i Nordland og Finnmark	5	670 010	670 010
2018 206 tonn kapasitetsøkning i Nordland og Finnmark	-	24 960	24 960
2019 1 % økning MTB i Nordland og Finnmark	-	77 532	77 532
2020 1 % økning MTB i Nordland og Finnmark	-	26 676	26 676
2020 1774 tonn kapasitetsøkning i Nordland	2	451 347	451 347
Sum	63		2 064 659



Note 6 Datterselskap, tilknyttet selskap m.v.

Firma	Forretnings- kontor	Stemme- andel	Eier- andel
Hammerfest Fryseterminal AS	Hammerfest	100 %	100 %
Cermaq Utvikling AS	Nordfold	100 %	100 %
Ballangen Sjøfarm AS	Ballangen	30 %	30 %
Nord-Norsk Stamfisk AS	Steigen	25 %	25 %
Løvold Industri Steigen AS	Bogøy	35 %	35 %

Cermaq Utvikling AS ble stiftet i mai 2020, og Cermaq Norway AS eier alle aksjene i selskapet. Aksjekapitalen i Cermaq Utvikling AS etter stiftelseskostnader var kr 30 000.

Selskaper regnskapsført etter egenkapitalmetoden (tall i hele tusen)	Cermaq Utvikling AS	Løvold Industri Steigen AS	Hammerfest Fryseterminal AS	Ballangen Sjøfarm AS	Nord-Norsk Stamfisk AS
Opprinnelig anskaffelseskost	30	175	29 957	12 100	12 503
Balanseført egenkapital på kjøpstidspunktet	-	11	11 739	3 768	50
Konsejnsverdi/vannrettigheter	-	-	-	8 332	-
Kapitalforhøyelse	-	-	-	-	12 453
Henførbare merverdi	-	-	18 218	-	-
Goodwill	-	-	-	-	-
Inngående balanse 01.04.20	-	175	29 957	59 763	20 857
Andel årets resultat	-	-	-	11 181	2 249
Overføringer til/fra selskapet (utbytte, konsernbidrag)	-	-	-	-	-
Andre endringer i løpet av året	30	-	-	-	-
Utgående balanse 31.03.2021	30	175	29 957	70 945	23 106

Investering i andre aksjer (tall i hele tusen)	Eierandel	Kostpris
Vestrålen Fiskeripark	15,30 %	355
Vestfjord Marine AS	19,00 %	150
Origo Nord AS	2,07 %	100
Nord Salten Kraft AS	-	33
Norway Royal Salmon ASA	-	15
Leinesfjord Barnehage AS	-	4
Øksnes Frivillighetssentral BA	-	1
Nordlysbadet AS	-	25
Sporbarhet AS	10,00 %	50
Sum		733

Note 7 Gjeld, obligasjoner og andre forpliktelser

Selskapet inngår i en konsernkontoordning med øvrige selskaper i Cermaq Group AS. Selskapet har ikke annen gjeld som forfaller mer enn fem år etter regnskapsårets slutt. For mellomværende med morselskapet henvises det til note 11.

Note 8 Fordringer og obligasjoner

Balanseført verdi av fordringer med forfall senere enn ett år:
(tall i hele tusen)

	2020/2021	2019/2020
Lån til Norsk Fisketransport AS	-	655
Lån til Storskjæret AS	32 000	25 000



Note 9 Varer

(tall i hele tusen)

	2020/2021	2019/2020	Endring
Råvarer	81 740	68 015	13 725
Ferdigvarer	5 151	4 640	511
Sum varer	86 891	72 655	14 236

	2020/2021	2019/2020	Endring
Varer under tilvirkning	1 585 488	1 441 436	144 052
Fair value justering	723 705	578 314	145 391
Sum biologiske eiendeler	2 309	2 020	289

Biologiske eiender skal, i samsvar med IAS 41, måles til virkelig med fradrag for salgsutgifter. All fisk på sjø verdsettes til virkelig verdi, med unntak av smolt, som måles til kostpris fratrukket nedskrivning. Kostpris anses som en rimelig tilnærming for virkelig verdi for smolt, da det har skjedd lite biologisk omdanning (IAS 41.24).

Biomassen som er verdsatt til virkelig verdi er kategorisert etter nivå 3 i hierarkiet for virkelig verdi basert på at det ikke finnes observerbare inndata for slik biomasse. Cermaq legger til grunn at fisken har forventet slakevekt på 4,5 kg rund fisk. Fisk over 4,0 kg anses imidlertid som slakteklar. Verdsettelsen for fisk mellom 1-4 kg er basert på uobserverbare inndata som biomasse i sjø og estimert vekstrate. I tillegg brukes også inndata som dødelighet, kvalitetsfordeling og markedspriser.

Virkelig verdi på fisken er et regnskapsmessig estimat, og følgende inndata er basert på estimater: biomasse i kilo, kvalitetsfordeling, dødelighet og forventede markedspriser.

- Biomasse i kilo: estimat basert på antall fisk satt ut på på sjø, estimert vekst, estimert dødelighet.

- Kvalitetsfordeling: Kvaliteten på fisken er plassert i tre ulike kategorier Superior, Ordinær og Produksjonsfisk, hvor de to sistnevnte kategoriene har et prisfradrag.

- Dødelighet: Forventet dødelighet på de ulike lokalitetene påvirker virkelig verdi estimatet som et fradrag på forventet antall fisk på slaktetidspunktet

- Pris: ved beregning av pris benyttes balansedagen forwardpriser på Fish-pool på tidspunktet for estimert slaktning til grunn. Det beregnes kvartalsvis gjennomsnitt av prisene, da slaktning av fisken foregår over flere perioder. Forventet salgpris justeres for estimerte brønnbåt-, slakte-, transport og salgskostnader, samt for kvalitetsfordeling. Forventet salgpris vil variere for de ulike lokalitetene basert på ulik forventet slaktetidspunkt.

Nedskrivning av biomasse blir regnskapsført når en lokalitet enten opplever økt dødelighet over tid eller betydelig dødelighet som følge av en plutselig hendelse (betydelig sykdomsutbrudd, rømming osv.). En slik eventuell nedskrivning inngår som en del kostprisen på lokaliteten i virkelig verdi beregningen, samt presenteres som varekostnad i resultatregnskapet.

Note 10 Aksjekapital og aksjonærinformasjon

Aksjekapitalen i selskapet pr 31.03.21 består av følgende aksjeklasser:

	Antall	Pålydende	Bokført
Ordinære aksjer	5 440	1 000	5 440 000
Sum	5 440	1 000	5 440 000

Eierstruktur

De største aksjonærene i selskapet pr 31.03.21 var:

	Ordinære aksjer	Eierandel	Stemmeandel
Cermaq Group AS	-	5 440	100 %
Totalt antall aksjer	-	5 440	100 %



Note 11 Egenkapital

(tall i hele tusen)

Innskutt egenkapital	Aksje-kapital	Overkurs	Annen innskutt egenkapital	Sum innskutt egenkapital
Egenkapital 01.04.20	5 440	93 262	120 395	219 097
Årets endring i egenkapital: Kapitalutvidelse/-nedsettelse	-	-	-	-
Egenkapital 31.03.21	5 440	93 262	120 395	219 097

Opptjent egenkapital	Fond for vurderingsforskjeller	Annen opptjent egenkapital	Sum opptjent egenkapital	Sum egenkapital
Egenkapital 01.04.20	553 002	4 038 319	4 591 321	4 810 418
Årets endring i egenkapital: Kjøp/ salg av egne aksjer	-	-	-	-
Årets resultat	121 172	778 747	899 919	
Utbetalt utbytte	-	-	-	
Mottatt/avgitt konsernbidrag	-	-16 882	-16 882	
Korrigerings av feil fra tidligere år	-	-16 330	-16 330	
Andre endringer	-	269 582	269 582	
Egenkapital 31.03.21	674 174	5 053 437	5 727 611	5 946 707

Note 12 Transaksjoner og mellomværende med nærstående parter

Motpart (tall i hele tusen)	Kundefordringer		Andre fordringer	
	2020/2021	2019/2020	2020/2021	2019/2020
Foretak i samme konsern	40 460	6 161	169 013	62 137
Tilknyttet selskap	36 734	17 484	-	-
Sum	77 193	23 645	169 013	62 137

Motpart (tall i hele tusen)	Andre langsiktige fordringer		Øvrig langsiktig gjeld	
	2020/2021	2019/2020	2020/2021	2019/2020
Foretak i samme konsern	32 000	25 000	800 000	800 000
Tilknyttet selskap	-	-	-	-
Sum	32 000	25 000	800 000	800 000

Motpart (tall i hele tusen)	Leverandørgjeld		Annen kortsiktig gjeld	
	2020/2021	2019/2020	2020/2021	2019/2020
Foretak i samme konsern	23 974	31 110	4 524	4 216
Tilknyttet selskap	53 639	12 428	-	-
Sum	77 613	43 538	4 524	4 216

Transaksjoner med konsernselskaper

Salg av tjenester til konsernselskaper (tall i hele tusen):	2020/2021	2019/2020
Cermaq US LLC	23 967	10 248
Cermaq Canada	8 645	107
Cermaq Group AS	1 612	17 397
Cermaq Chile	-157	3 268
Toyo Reizo	202 808	179 252
Mitsubishi Corporation	-	11 604
Hammerfest Fryseterminal	3	-
Cermaq Utvikling AS	22 384	-
Storskjæret AS	-	59
Løvold industri Steigen AS	6 420	6 376
Sum	265 682	228 311

Kjøp av varer og tjenester fra konsernselskaper (tall i hele tusen):	2020/2021	2019/2020
Cermaq Canada	-	445
Cermaq Group AS	86 772	77 000
Cermaq Chile	-	17
Mitsubishi Corporation	-	55
Hammerfest Fryseterminal	8 749	-
Storskjæret AS	18 286	17 053
Løvold industri Steigen AS	46 450	34 877
Sum	160 257	129 447



Note 13 Skattekostnad

(tall i hele tusen)

Årets skattekostnad fremkommer slik:	2020/2021	2019/2020
Betalbar skatt	183 650	305 731
Korrigerings feil tidligere år betalbar skatt	6 924	-2 669
Endring i utsatt skatt	144 418	-106 424
Virkning av endring i skatteregler	-	-
Korrigerings feil tidligere år utsatt skatt	-	-
Skatteeffekt av endring i MF ført rett mot EK	-76 036	65 383
Skattekostnad	258 957	262 021

Betalbar skatt i balansen fremkommer som følger:

	2020/2021	2019/2020
Årets betalbare skattekostnad	188 411	312 711
Skatt på avgitt konsernbidrag	-4 762	-6 980
Avsatt skatt tidligere år	325 990	173 352
Forskuddsskatt	-77 628	-98 598
Betalbar skatt i balansen	432 013	380 485

Avstemming fra nominell til faktisk skattesats:

	2020/2021	2019/2020
Årsresultat før skatt	1 158 875	1 198 763
Forventet inntektskatt etter nominell skattesats (22%)	254 953	263 728
Skatteeffekten av følgende poster:		
Skattefritt utbytte	-60	-185
Andre permanente forskjeller knyttet til investeringer (fritaksmetoden)	-	4 452
Inntekt resultatandel i datterselskap og tilknyttet selskap	-2 955	-2 576
Andre ikke fradragsberettigede kostnader	95	24
Andre ikke skattepliktige inntekter	-	-753
For lite/mye avsatt tidligere år	6 924	-2 669
Endring i nedvurdering av utsatt skattefordel	-	-
Virkning av endringer i skatteregler og -sats	-	-
Andre poster	-	-
Skattekostnad	258 957	262 021

Spesifikasjon av skatteeffekten av midlertidige forskjeller og underskudd til framføring:

(tall i hele tusen)	2020/2021		2019/2020	
	Fordel	Forpliktelse	Fordel	Forpliktelse
Driftsmidler	-	89 958	-	83 239
Immaterielle eiendeler	-	83 613	-	83 613
Finansielle instrumenter	-	17 419	58 617	-
Varer	-	506 425	-	444 345
Fordringer	269	-	2 966	-
Investeringer (omløpsmidler)	-	-	-	-
Netto pensjonsforpliktelse som er ført i balansen	474	-	411	-
Balansførte leieavtaler skattemessig ikke aktivert	3 573	-	522	-
Regnskapsmessige avsetninger for forpliktelse	-	-	-	-
Sum	4 316	697 415	62 516	611 197
Ikke balansført utsatt skattefordel	-	-	-	-
Netto utsatt fordel/forpl. i balansen	-	693 099	-	548 681



Note 14 Finansiell instrumenter

Selskapet benytter seg i noe grad av finansielle instrumenter i forbindelse med styringen av finansiell risiko.

Renterisiko

Renterisiko oppstår på kort og mellomlang sikt som et resultat av at selskapets gjeld har flytende rente. Konsernet Cermaq Norway AS er finansiert igjennom det ultimate morselskapet Mitsubishi Corporation og de har ikke ekstern gjeld.

Valutarisiko

Utvikling i valutakurser innebærer både direkte og indirekte økonomisk risiko. Selskapet hadde pr. 31.03.21 32 sikringskontrakter forbundet med sikring av valuta.

Selskapet er eksponert for svingninger i verdien av forpliktete transaksjoner foretatt i utenlandsk valuta. Risikoen oppstår i hovedsak fra eksportsalg der fremtidige operasjonelle kontantstrømmer er denominert i Euro.

Råvarepriserisiko

Risiko for svingninger i råvarepriser sikres gjennom langsiktige avtaler om kjøp, ved inngåelse av finansielle kontrakter på Fishpool, samt ved inngåelse av strategiske avtaler med leverandører.

Fra og med regnskapsåret som avsluttes 31.03.2020 benyttes sikringsbokføring for Fish Pool-kontraktene.

Verdiendring på finansielle instrumenter ført over utvidet resultat:

(tall i hele tusen)

Endringer ført over utvidet resultat	2020/2021	2019/2020
Valutaterminer	397 665	-316 175
Fish Pool kontrakter	-52 046	50 705
Sum	345 618	-265 470

Finansielle instrumenter til virkelig verdi etter nivå:

Oppstillingene under viser finansielle instrumenter per 31.03 til virkelig verdi (før skatt) etter verdsettelsesmetode. De ulike nivåene er definert som følger:

Nivå 1: Notert pris i et aktivt marked for en identisk eiendel eller forpliktelse

Nivå 2: Verdsettelsen er basert på andre observerbare faktorer enn notert pris (brukt i nivå 1), enten direkte (pris eller indirekte (utledet fra priser) for eiendelen eller forpliktelsen.

Nivå 3: Verdsettelse basert på faktorer som ikke er hentet fra observerbare markeder (ikke-observerbare forutsetninger)

Verdsettelsene av de ulike finansielle instrumentene benyttet til sikring er gjennomført i henhold til verdsettelsesmetode på nivå 2.

Valutaterminer	Valutabeløp	Virkelig Verdi 2020/2021	Terminkurs	Urealisert verdiendring over utvidet resultat
EUR - Eiendel	128 621	1 621 169	1 540 652	80 517
Sum	128 621	1 621 169	1 540 652	80 517

Valutaterminer	Valutabeløp	Virkelig Verdi 2019/2020	Terminkurs	Urealisert verdiendring over utvidet resultat (omarbeidet)
EUR - Forpliktelse	205 109	1 839 544	2 156 692	-317 148
Sum	205 109	1 839 544	2 156 692	-317 148

Fish Pool - kontrakt	Volum sikret (i tonn)	Bokført verdi 2020/2021	Urealisert verdiendring over utvidet resultat
Kortsiktig volumsikring gjennom Fish Pool - Eiendel		980	725
Kortsiktig volumsikring gjennom Fish Pool - Forpliktelse		490	-2 066
Sum	1 470	-1 341	-1 341

Fish Pool - kontrakt	Volum sikret (i tonn)	Bokført verdi 2019/2020	Urealisert verdiendring over utvidet resultat
Kortsiktig volumsikring gjennom Fish Pool		9 040	50 705
Sum		9 040	50 705

**Note 15 Garantipliktelser**

Selskapet har ingen garantipliktelser.

Note 16 Bundne midler

Bankinnskudd, kontanter o.l. omfatter bundne skattetrekkmidler med kr 21 787 368,-

Note 17 Valutagevinster og valutatap

Følgene valutagevinster og -tap er bokført over resultatregnskapet

<i>(tall i hele tusen)</i>	2020/2021	2019/2020
Valutagevinst	64 266	176 148
Valutatap	116 229	109 158
Netto tap (-) / gevinst (+)	-51 962	66 990

Transaksjoner i utenlandsk valuta bokføres til valutakurs på transaksjonstidspunktet. Endring av valutaposter beregnes og bokføres løpende i regnskapet. Gevinst eller tap beregnes på grunnlag av valutakurs på oppgjørstidspunktet.

Note 18 Offentlige tilskudd

Selskapet har mottatt tilskudd fra Sjøfartsdirektoratet for sjømannsfradrag. For kalenderåret 2020 utgjorde totale tilskudd kr 2,6 mill.



ÅRSBERETNING 2020

1

FOR

CERMAQ NORWAY AS

Org.nr. 961 922 976

1. Virksomhetens art og lokalisering

Cermaq Norway AS er 100 % eid av Cermaq Group AS som er 100% eid av Mitsubishi Corporation. Det er ikke utarbeidet konsernregnskap for Cermaq Norway AS. Regnskapet til Cermaq Norway AS inngår i konsernregnskapet til Mitsubishi Corporation.

Cermaq Norway AS har hovedkontor i Nordfold i Steigen kommune. Konsernets produksjon av laks er lokalisert i Steigen, Hamarøy, Bodø, Narvik og Øksnes kommune i Nordland, og Loppa, Alta, Hammerfest og Måsøy kommune i Finnmark.

Cermaq Norway AS eier, 30 % av aksjene i Ballangen Sjøfarm AS, 35 % av aksjene i Løvold Industri Steigen AS og 25 % av aksjene i Nord-Norsk Stamfisk AS. Resultatene fra disse selskapene ble konsolidert inn etter egenkapitalmetoden. Alle selskaper framstår med en stabil drift og tilfredsstillende inntjening.

2. Selskapets stilling og resultatet av virksomheten

Årsregnskapet er avgitt for 12 måneder perioden f.o.m. 1. april 2020 t.o.m. 31. mars 2021. Årsregnskapet til Cermaq Norway AS er utarbeidet i samsvar med forenklet IFRS

Selskapet oppnådde et driftsresultat før fair value justering av biomasse og tapskontrakter på NOK 1 221 677 392, mot NOK 1 179 234 539 året før. Årsresultatet i selskapet ble på NOK 899 919 015 i regnskapsåret 2020. Egenkapitalandelen i selskapet var på 67,2 %. Kontantstrøm fra operasjonelle aktiviteter var NOK 855 285 614. Kontantstrøm fra investeringsaktiviteter var NOK -838 542 316 . Kontantstrøm fra finansaktiviteter var NOK -185 095 076. Kontanter og kontantekvivalenter var pr. 31.03.2021 NOK 631 129 023.

Den underliggende driften i kjernevirksomheten er god. Driftsresultatet er preget av tilfredsstillende markedspriser og overordnet tilfredsstillende biologiske forhold gjennom året. Fra slutten av finansåret 2019 og gjennom hele finansåret 2020 har Cermaq Norway, som resten av samfunnet, vært påvirket av Covid-19-pandemien. Cermaq Norway sin produksjon er ikke betydelig påvirket, men prisene på laks har falt og Cermaq opplever logistikkutfordringer, særlig på fisk som fraktes med fly. I tillegg øker en rekke kostnader som følge av utfordringer i verdikjeden for innsatsfaktorer til lakseproduksjonen. Gjennom finansåret 2020 har Cermaq Norway opplevd en nedgang i salgsprisene sammenlignet med det vi oppnådde året før.

Kostnadsutviklingen er derimot tilfredsstillende sammenlignet med året før, men Cermaq Norway opplever en betydelig prisstigning på varer og tjenester. Selskapet arbeider kontinuerlig med kostnadsreducerende tiltak for å opprettholde en høy konkurranseevne, og vi har i finansåret 2020 klart å bremse den generelle kostnadsveksten, som har resultert i en lavere operasjonell kostnad pr. kilo sammenlignet med året før.



Sommeren 2020 måtte vi destruere all fisk på en lokalitet i Finnmark grunnet ILA-sykdom. Omsetning og resultat i Cermaq Norway ble derfor negativt påvirket i finansåret 2020 som følge av ILA-sykdommen.

Etter styrets oppfatning gir det fremlagte årsregnskap et riktig uttrykk for selskapets stilling og resultatet av virksomheten. Etter balansedagen, har en lokalitet i Finnmark fått påvist ILA, men denne er slaktet ut og solgt da fisken var av slakteklar størrelse.

Selskapet er i en betryggende økonomisk og finansiell stilling.

Med bakgrunn i ovennevnte er fortsatt drift lagt til grunn for årsregnskapet. Styret bekrefter at forutsetningen om fortsatt drift er til stede.

3. Arbeidsmiljø og ytre miljø

Sykefraværet har i regnskapsåret vært på 3,4 % i Cermaq Norway AS. Det er i 2020 registrert 3 skader som har forårsaket 93 fraværsdager. Cermaq Norway AS jobber målrettet med å redusere antall skader og alvorligheten av disse og har gjennomført en rekke nye tiltak i 2020 for å bedre skadesituasjonen. Arbeidsmiljøet betraktes som godt, og det iverksettes løpende tiltak for forbedringer.

Utslipp fra produksjonsanleggene, inkludert stoffer som kan innebære miljøskader, er innenfor de begrensinger myndighetene har fastsatt. Miljøundersøkelser viser akseptabel påvirkning på det ytre miljø. Selskapets virksomhet er regulert av konsesjonslovgivningen og Fylkesmannens krav til miljøovervåkning, og selskapet har løpende oppfølging av disse miljøkravene.

Gjennom morselskapet Cermaq Group AS deltar Cermaq Norway AS i omfattende intern og ekstern rapportering av bærekraftsindikatorer, og Cermaq Group AS gir årlig en ekstern bærekraftsrapport som omfatter resultatene i Cermaq Norway AS. Bærekraftsindikatorene omfatter miljø og økonomiske og sosiale forhold, og Cermaq Group AS sin bærekraftsrapport avgis etter den globale rapporteringsstandarden Global Reporting Initiative. Rapporten som avgis er på GRI-nivå «Comprehensive» og er revidert av Cermaqs revisor. Man kan lese mer om disse resultatene i årsrapporten til Cermaq Group AS.

4. Likestilling

Selskapet hadde pr 31.03.2021 – 619 ansatte, herav 145 kvinner. Kvinneandelen i selskapet var på 22 % pr. 31.03.2021.

Styret i Cermaq Norway AS består av 6 personer hvorav 2 er kvinner.

Selskapet har som policy at arbeid av lik art og ansiennitet skal gi lik lønn. Selskapet jobber aktivt, målrettet og planmessig for å fremme likestilling og hindre diskriminering som følge av kjønn, etnisitet, nasjonal opprinnelse, avstamning, hudfarge, språk, religion, livssyn og nedsatt funksjonsevne. Ved rekruttering både internt og eksternt prioriteres personlige kvalifikasjoner. Cermaq-konsernets etiske retningslinjer, som gjelder for og følges av Cermaq Norway AS, inneholder klart standpunkt mot diskriminering av enhver art. Selskapet har gjennom finansåret 2020 løpende vurdert om det finnes risikoer for diskriminering eller andre hindre for likestilling i virksomheten, og konkludert med at det er det ikke. Tiltak med hensikt å fremme likestilling, hindre diskriminering og sørge for økt mangfold, herunder aktiviteter knyttet til rekruttering, lønns- og arbeidsvilkår, forfremmelse og utviklingsmuligheter, jobbes med kontinuerlig. Per utgangen av finansåret 2020 er det ikke gjort funn som tilsier at konkrete tiltak må iverksettes for etterlevelse av uttalt policy.

5. Risikoforhold

Valutarisiko

Cermaq Norway AS har sin største valutaeksponering mot EURO og USD. Ellers er det meste av salget i norske kroner. Selskapet har en sikringspolitikk for styring av finansiell risiko i selskapet knyttet til valutarisiko. For å begrense valutarisiko sikrer selskapet valutakurs for en andel av forventede salg.

Renterisiko

All rentebærende gjeld er i norske kroner. Renterisikoen er sikret gjennom morselskapets konsernfinansiering. Finansiell leasing kontrakter har flytende rente, men risikoen er begrenset i forhold til selskapets virksomhet.

Kredittrisiko

Styret anser ikke kredittrisikoen som bekymringsfull da selskapets fordringer er spredt på mange kunder i ulike markeder. I tillegg er det etablert kredittforsikring for de fleste av kundene.

Likviditetsrisiko

Havbruksnæringen er en relativt kapitalkrevende næring. Dersom Cermaq Norway AS ikke klarer å fremskaffe tilstrekkelig drifts- eller investeringskapital, kan det innskrenke selskapets forretningsmuligheter.

Selskapet har en solid egenkapitalandel, og utsiktene til fremtidige positive resultater er gode. Det er av styrets oppfatning at likviditetsrisikoen er lav.

Prisrisiko

Cermaq Norway AS selger laks både i et kontrakts marked til definert pris og til et spot-marked til gjeldende markedspris. Selskapet har en sikringspolitikk for styring av finansiell risiko i selskapet knyttet til prisrisiko som innebærer at det inngås sikringskontrakter for å sikre en andel av volumet til en salgspris for en periode på inntil 12 måneder frem i tid.

Operasjonell risiko

Cermaq Norway AS kvalitetsrutiner skal sørge for at selskapets laks er sunn og trygg å spise og at forbrukerne har tillit til produktene.

Selskapets eiendeler påvirkes av svingninger i verdiene av biomassen av fisk stående i sjø. Selskapet har satt i verk en rekke tiltak for å sikre en optimal produksjon, hindre sykdom og rømming. Cermaq Norway AS er sertifisert etter kvalitetsstandard ISO 9001, helse, miljø og sikkerhetsstandard ISO 45001 og ISO 14001 for ytre miljø. Slakteriene er sertifisert etter ISO 22000 for næringsmiddel trygghet. Alle anlegg og slakteri er sertifisert etter bransjestandarden Global Gap og de fleste anlegg etter bransjestandarden ASC. Begge slakteri er sertifisert etter ASC-CoC.

6. Fremtidig utvikling

Selskapet har i de siste årene gjennomført betydelige investeringer og økning av produksjonen i både Nordland og Finnmark noe som gjenspeiles i økt slaktevolum i 2020 sammenlignet med tidligere år. Selskapet har i 2020 anskaffet ytterligere lisens-kapasitet gjennom trafikklys-systemet. Ett av selskapets viktigste fokusområder for 2020 har vært å stimulere til god tilvekst og forfaktor. I tillegg har man for første gang fått satt ut fisk med Ifarm-teknologi (4 utviklingstillatelser). Dette er det viktig for Cermaq Norway å lykkes med, og foreløpig virker teknologien etter planen. Generelt forventes framtidig fortsatt god etterspørsel etter laks, men det er økt usikkerhet rundt hvordan utfordringer i råvaretilgang og priser utvikler seg fremover i tid.



Cermaq Norway AS har fortsatt intensjon om organisk vekst og å vokse gjennom oppkjøp eller økning av lisenskapasitet (MTB).

Selskapet har samarbeid med en rekke forskningsinstitusjoner slik som Nofima, Sintef, Nord Universitet, Universitetet i Bergen, Norges Miljø og Biovitenskaplige Universitet (NMBU) og Veterinærinstituttet på flere forskningsprosjekt på aktuelle problemstillinger knyttet til fiskevelferd og resistens hos lakselus. Cermaq Norway AS jobber også tett med den globale fiskehelsegruppen i Cermaq-gruppen og samarbeider gjennom dette med ansatte tilknyttet Institutt for biologi og fiskehelsegruppen ved Universitetet i Bergen. Videre deltar selskapet sammen med flere andre oppdretts- og leverandørselskaper i konsortiene Control Aqua og Exposed aquaculture der prosjekter og teknologi knyttet til henholdsvis lukket, semi-lukket og eksponert oppdrett står i fokus.

7. Styrets forslag til disponering av morselskapets årsresultat

Disponering av årets overskudd i Cermaq Norway AS på NOK 899 919 015 disponeres slik i henhold til Generalforsamlingen 30. september 2021:

Avsatt til fond	121 171 926
Avsatt til annen egenkapital	746 707 978
Avsatt utbytte	
Avsatt konsernbidrag (etter skatt)	32 039 111

Med bakgrunn i usikkerhet knyttet til covid-19 og fremtidsutsikter foreslår styret at det ikke deles ut utbytte i 2020.

Oslo, 27. september 2021

Geir Molvik
Styreleder

Silvia Segnini
Styremedlem

Niels Georg Beer Holm
Styremedlem

Torgeir Nilsen
Styremedlem

Svein Hugo Hansen
Styremedlem

Evy Røymo
Styremedlem

Knut Ellekjer
Adm. dir.