



ÅRSREGNSKAPET FOR REGNSKAPSÅRET 2024 - GENERELL INFORMASJON

Enheten

Organisasjonsnummer: 993 289 590
Organisasjonsform: Aksjeselskap
Foretaksnavn: FENSTAD AS
Forretningsadresse: Eidsvollvegen 840
2170 FENSTAD

Regnskapsår

Årsregnskapets periode: 01.01.2024 - 31.12.2024

Konsern

Morselskap i konsern: Nei

Regnskapsregler

Regler for små foretak benyttet: Ja
Benyttet ved utarbeidelsen av årsregnskapet til selskapet: Regnskapslovens alminnelige regler

Årsregnskapet fastsatt av kompetent organ

Bekreftet av representant for selskapet: Khalid Hussain Khan
Dato for fastsettelse av årsregnskapet: 14.03.2025

Grunnlag for avgivelse

År 2024: Årsregnskapet er elektronisk innlevert
År 2023: Tall er hentet fra elektronisk innlevert årsregnskap fra 2024

Det er ikke krav til at årsregnskapet m.v. som sendes til Regnskapsregisteret er undertegnet. Kontrollen på at dette er utført ligger hos revisor/enhetens øverste organ. Sikkerheten ivaretas ved at innsender har rolle/rettighet for innsending av årsregnskapet via Altinn, og ved at det bekreftes at årsregnskapet er fastsatt av kompetent organ.

Brønnøysundregistrene, 28.03.2025



Resultatregnskap

Beløp i: NOK	Note	2024	2023
RESULTATREGNSKAP			
Inntekter			
Salgsinntekt		14 066 938	15 139 631
Annen driftsinntekt			55 006
Sum inntekter		14 066 938	15 194 637
Kostnader			
Varekostnad		5 734 113	5 750 898
Lønnskostnad	1	4 585 163	4 831 375
Avskrivning av driftsmidler og immaterielle eiendeler	2	738 666	794 027
Nedskrivning av varige driftsmidler og immaterielle eiendeler	2		
Annen driftskostnad		3 569 664	4 060 201
Sum kostnader		14 627 606	15 436 501
Driftsresultat		-560 667	-241 864
Finansinntekter og finanskostnader			
Annen renteinntekt		276	1 632
Annen finansinntekt		6 023	261
Sum finansinntekter		6 299	1 893
Annen rentekostnad		47 897	41 815
Annen finanskostnad		9 673	21 441
Sum finanskostnader		57 570	63 256
Netto finans		-51 271	-61 364
Ordinært resultat før skattekostnad		-611 938	-303 227
Skattekostnad på resultat	3	-36 611	-59 565
Ordinært resultat etter skattekostnad		-575 327	-243 662
Årsresultat	4	-575 327	-243 662
Årsresultat etter minoritetsinteresser		-575 327	-243 662
Totalresultat		-575 327	-243 662



Resultatregnskap

Beløp i: NOK	Note	2024	2023
Overføringer og disponeringer			
Overført fra annen egenkapital		-575 327	-243 662
Sum overføringer og disponeringer		-575 327	-243 662



Balanse

Beløp i: NOK	Note	2024	2023
BALANSE - EIENDELER			
Anleggsmidler			
Immaterielle eiendeler			
Utsatt skattefordel	3		
Varige driftsmidler			
Tomter, bygninger o.a. fast eiendom	2		
Driftsløsøre, inventar o.a. utstyr	2	4 640 957	5 062 128
Sum varige driftsmidler		4 640 957	5 062 128
Finansielle anleggsmidler			
Lån til foretak i samme konsern	5		
Andre langsiktige fordringer	6		
Sum anleggsmidler		4 640 957	5 062 128
Omløpsmidler			
Varer			
Sum varer		625 961	744 840
Fordringer			
Kundefordringer	5	1 767 982	1 115 886
Andre kortsiktige fordringer	5, 6	100 592	552 977
Konsernfordringer			126 877
Sum fordringer	5, 6	1 868 574	1 795 740
Bankinnskudd, kontanter og lignende			
Bankinnskudd, kontanter o.l.	7	440 680	848 821
Sum bankinnskudd, kontanter og lignende		440 680	848 821
Sum omløpsmidler		2 935 215	3 389 402
SUM EIENDELER		7 576 172	8 451 529

BALANSE - EGENKAPITAL OG GJELD



Balanse

Beløp i: NOK	Note	2024	2023
Egenkapital			
Innskutt egenkapital			
Aksjekapital	8	30 000	30 000
Beholdning av egne aksjer	8		
Overkurs		1 194 242	1 194 242
Annen innskutt egenkapital		93 396	93 396
Sum innskutt egenkapital		1 317 638	1 317 638
Opptjent egenkapital			
Annen egenkapital		96 605	671 932
Sum opptjent egenkapital		96 605	671 932
Sum egenkapital	4	1 414 243	1 989 570
Gjeld			
Langsiktig gjeld			
Utsatt skatt	3		36 611
Sum avsetninger for forpliktelser			36 611
Annen langsiktig gjeld			
Gjeld til kredittinstitusjoner	5, 6		
Langsiktig konserngjeld	5, 6	1 676 331	1 455 421
Øvrig langsiktig gjeld		211 982	567 473
Sum annen langsiktig gjeld		1 888 313	2 022 894
Sum langsiktig gjeld		1 888 313	2 059 505
Kortsiktig gjeld			
Leverandørgjeld	5	657 269	1 859 311
Betalbar skatt	3		
Skyldig offentlige avgifter		310 668	289 138
Kortsiktig konserngjeld		1 521 658	1 221 658
Annen kortsiktig gjeld	5	1 784 021	1 032 346
Sum kortsiktig gjeld	5	4 273 616	4 402 454
Sum gjeld		6 161 929	6 461 959
SUM EGENKAPITAL OG GJELD		7 576 172	8 451 529



Balanse

Beløp i: NOK	Note	2024	2023
---------------------	-------------	-------------	-------------



Brønnøysundregistrene

ÅRSREGNSKAP FOR REGNSKAPSÅRET 2024 - GENERELL INFORMASJON

Journalnummer: 2025 342072

Enheten

Organisasjonsnummer: 993 289 590
Organisasjonsform: Aksjeselskap
Foretaksnavn: FENSTAD AS
Forretningsadresse: Eidsvollvegen 840
2170 FENSTAD

Regnskapsår

Årsregnskapets periode: 01.01.2024 - 31.12.2024

Konsern

Morselskap i konsern: Nei

Regnskapsregler

Regler for små foretak benyttet: Ja
Benyttet ved utarbeidelsen av
årsregnskapet til selskapet: Regnskapslovens alminnelige regler

Årsregnskapet fastsatt av kompetent organ

Bekreftet av representant for selskapet: Khalid Hussain Khan
Dato for fastsettelse av årsregnskapet: 14.03.2025

Revisjon

Årsregnskapet er utarbeidet av ekstern
autorisert regnskapsfører: Ja
Ekstern autorisert regnskapsfører har i
løpet av regnskapsåret bistått ved den
løpende regnskapsføringen eller utført
andre tjenester for selskapet enn å
utarbeide årsregnskapet: Ja

Grunnlag for avgivelse

År 2024: Årsregnskap er elektronisk innlevert.
År 2023: Tall er hentet fra elektronisk innlevert årsregnskap fra 2024.

Det er ikke krav til at årsregnskapet m.v. som sendes til Regnskapsregisteret er undertegnet. Kontrollen på at dette er utført ligger hos revisor/enhetens øverste organ. Sikkerheten ivaretas ved at innsender har rolle/rettighet for innsending av årsregnskapet via Altinn, og ved at det bekreftes at årsregnskapet er fastsatt av kompetent organ.

Brønnøysundregistrene, 27.03.2025



Organisasjonsnr: 993 289 590
FENSTAD AS

RESULTATREGNSKAP

Beløp i: NOK	Note	2024	2023
RESULTATREGNSKAP			
Inntekter			
Salgsinntekt		14 066 938	15 139 631
Annen driftsinntekt			55 006
Sum inntekter		14 066 938	15 194 637
Kostnader			
Varekostnad		5 734 113	5 750 898
Lønnskostnad	1	4 585 163	4 831 375
Avskrivning av driftsmidler og immaterielle eiendeler	2	738 666	794 027
Nedskrivning av varige driftsmidler og immaterielle eiendeler	2		
Annen driftskostnad		3 569 664	4 060 201
Sum kostnader		14 627 606	15 436 501
Driftsresultat		-560 667	-241 864
Finansinntekter og finanskostnader			
Annen renteinntekt		276	1 632
Annen finansinntekt		6 023	261
Sum finansinntekter		6 299	1 893
Annen rentekostnad		47 897	41 815
Annen finanskostnad		9 673	21 441
Sum finanskostnader		57 570	63 256
Netto finans		-51 271	-61 364
Ordinært resultat før skattekostnad			
Skattekostnad på resultat	3	-611 938	-303 227
Ordinært resultat etter skattekostnad		-575 327	-243 662
Årsresultat	4	-575 327	-243 662
Årsresultat etter minoritetsinteresser		-575 327	-243 662
Totalresultat		-575 327	-243 662
Overføringer og disponeringer			
Overført fra annen egenkapital		-575 327	-243 662



Sum overføringer og
disponeringer

-575 327

-243 662



Organisasjonsnr: 993 289 590
FENSTAD AS

BALANSE

Beløp i: NOK	Note	2024	2023			
BALANSE - EIENDELER						
Anleggsmidler						
Immaterielle eiendeler						
Utsatt skattefordel	3					
Varige driftsmidler						
Tomter, bygninger o.a. fast eiendom				2		
Driftsløsøre, inventar o. a. utstyr	2	4 640 957	5 062 128			
Sum varige driftsmidler		4 640 957	5 062 128			
Finansielle anleggsmidler						
Lån til foretak i samme konsern				5		
Andre langsiktige fordringer	6					
Sum anleggsmidler		4 640 957	5 062 128			
Omløpsmidler						
Varer						
Sum varer		625 961	744 840			
Fordringer						
Kundefordringer	5	1 767 982	1 115 886			
Andre kortsiktige fordringer	5, 6	100 592	552 977			
Konsernfordringer			126 877			
Sum fordringer	5, 6	1 868 574	1 795 740			
Bankinnskudd, kontanter og lignende						
Bankinnskudd, kontanter o. l.				7	440 680	848 821
Sum bankinnskudd, kontanter og lignende		440 680	848 821			
Sum omløpsmidler		2 935 215	3 389 402			
SUM EIENDELER		7 576 172	8 451 529			
BALANSE - EGENKAPITAL OG GJELD						
Egenkapital						
Innskutt egenkapital						
Aksjekapital	8	30 000	30 000			



Beholdning av egne aksjer	8		
Overkurs		1 194 242	1 194 242
Annen innskutt egenkapital		93 396	93 396
Sum innskutt egenkapital		1 317 638	1 317 638
Opptjent egenkapital			
Annen egenkapital		96 605	671 932
Sum opptjent egenkapital		96 605	671 932
Sum egenkapital	4	1 414 243	1 989 570
Gjeld			
Langsiktig gjeld			
Utsatt skatt	3		36 611
Sum avsetninger for forpliktelseser			36 611
Annen langsiktig gjeld			
Gjeld til			
kredittinstitusjoner	5, 6		
Langsiktig konserngjeld	5, 6	1 676 331	1 455 421
Øvrig langsiktig gjeld		211 982	567 473
Sum annen langsiktig gjeld		1 888 313	2 022 894
Sum langsiktig gjeld		1 888 313	2 059 505
Kortsiktig gjeld			
Leverandørgjeld	5	657 269	1 859 311
Betalbar skatt	3		
Skyldig offentlige avgifter		310 668	289 138
Kortsiktig konserngjeld		1 521 658	1 221 658
Annen kortsiktig gjeld	5	1 784 021	1 032 346
Sum kortsiktig gjeld	5	4 273 616	4 402 454
Sum gjeld		6 161 929	6 461 959
SUM EGENKAPITAL OG GJELD		7 576 172	8 451 529



Organisasjonsnr: 993 289 590
FENSTAD AS

NOTEOPPLYSNINGER - SELSKAP - alle poster oppgitt i hele tall

Note

1

Antall årsverk i regnskapsåret
9.00

Sum Beløp

Balanseført verdi 31.12. Varige driftsmidler Immaterielle eiend.

Konsernregnskap

Morselskapet sitt navn

Forretningskontor for morselskapet

Begrunnelse for at datterselskap er utelatt fra konsolideringen

Samlet beløp - tilknyttet selskap Årets Fjorårets

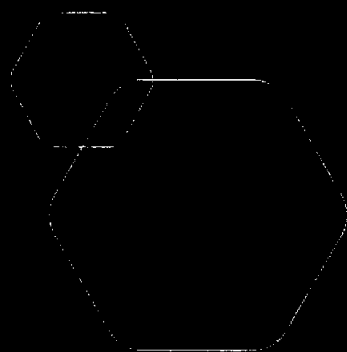
Samlet beløp - foretak i samme konsern Årets Fjorårets

Samlet beløp - foretak i samme konsern Årets Fjorårets

Samlet beløp - felles kontrollert virksomhet Årets Fjorårets

Pantstillelse Beløp

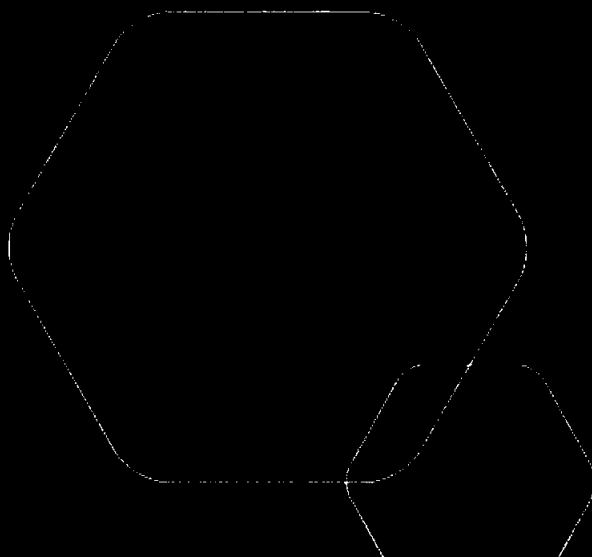
Beholdning av egne aksjer Antall Pålydende Andel av aksjek.



Årsregnskap 2024

Fenstad AS

Resultatregnskap
Balanse
Noter til regnskapet



Org.nr.: 993 289 590



FENSTAD AS

993 289 590

RESULTATREGNSKAP

FENSTAD AS

DRIFTSINNEKTER OG DRIFTSKOSTNADER	Note	2024	2023
Salgsinntekt		14 066 938	15 139 631
Annen driftsinntekt		0	55 006
Sum driftsinntekter		14 066 938	15 194 637
Varekostnad		5 734 113	5 750 898
Lønnskostnad	1	4 585 163	4 831 375
Avskrivning av driftsmidler og immaterielle eiendeler	2	738 666	794 027
Annen driftskostnad		3 569 664	4 060 201
Sum driftskostnader		14 627 606	15 436 501
Driftsresultat		-560 667	-241 864
FINANSINNEKTER OG FINANSKOSTNADER			
Annen renteinntekt		276	1 632
Annen finansinntekt		6 023	261
Annen rentekostnad		47 897	41 815
Annen finanskostnad		9 673	21 441
Resultat av finansposter		-51 271	-61 364
Resultat før skattekostnad		-611 938	-303 227
Skattekostnad på resultat	3	-36 611	-59 565
Årsresultat	4	-575 327	-243 662
OVERFØRINGER			
Overført fra annen egenkapital		575 327	243 662
Sum overføringer		-575 327	-243 662

Side 2



FENSTAD AS

993 289 590

BALANSE

FENSTAD AS

EIENDELER	Note	2024	2023
ANLEGGSMIDLER			
VARIGE DRIFTSMIDLER			
Driftsløsøre, inventar o.a. utstyr	2	4 640 957	5 062 128
Sum varige driftsmidler		4 640 957	5 062 128
Sum anleggsmidler		4 640 957	5 062 128
OMLØPSMIDLER			
Lager av varer og annen beholdning		625 961	744 840
FORDRINGER			
Kundefordringer	5	1 767 982	1 115 886
Andre kortsiktige fordringer	5, 6	100 592	552 977
Konsernfordringer		0	126 877
Sum fordringer	5, 6	1 868 574	1 795 740
Bankinnskudd, kontanter o.l.	7	440 680	848 821
Sum omløpsmidler		2 935 215	3 389 402
Sum eiendeler		7 576 172	8 451 529

Side 3



FENSTAD AS

993 289 590

BALANSE

FENSTAD AS

EGENKAPITAL OG GJELD	Note	2024	2023
EGENKAPITAL			
INNSKUTT EGENKAPITAL			
Aksjekapital	8	30 000	30 000
Overkurs		1 194 242	1 194 242
Annen innskutt egenkapital		93 396	93 396
Sum innskutt egenkapital		1 317 638	1 317 638
OPPTJENT EGENKAPITAL			
Annen egenkapital		96 605	671 932
Sum opptjent egenkapital		96 605	671 932
Sum egenkapital	4	1 414 243	1 989 570
GJELD			
AVSETNING FOR FORPLIKTELSER			
Utsatt skatt	3	0	36 611
Sum avsetning for forpliktelser		0	36 611
ANNEN LANGSIKTIG GJELD			
Langsiktig konserngjeld	5, 6	1 676 331	1 455 421
Øvrig langsiktig gjeld		211 982	567 473
Sum annen langsiktig gjeld		1 888 313	2 022 894
KORTSIKTIG GJELD			
Leverandørgjeld	5	657 269	1 859 311
Skyldig offentlige avgifter		310 668	289 138
Konserngjeld		1 521 658	1 221 658
Annen kortsiktig gjeld	5	1 784 021	1 032 346
Sum kortsiktig gjeld	5	4 273 616	4 402 454
Sum gjeld		6 161 929	6 461 959
Sum egenkapital og gjeld		7 576 172	8 451 529

14.03.2025

Styret i Fenstad AS

Khalid Hussain Khan
styreleder/daglig leder

Side 4



FENSTAD AS

993 289 590

Regnskapsprinsipper

Årsregnskapet er satt opp i samsvar med regnskapsloven og NRS 8 - God regnskapsskikk for små foretak.

DRIFTSINNTEKTER

Inntektsføring ved salg av varer skjer på leveringstidspunktet. Tjenester inntektsføres etter hvert som de leveres.

SKATT

Skattekostnaden i resultatregnskapet omfatter både periodens betalbare skatt og endring i utsatt skatt. Utsatt skatt er beregnet med 22 % på grunnlag av de midlertidige forskjeller som eksisterer mellom regnskapsmessige og skattemessige verdier, samt ligningsmessig underskudd til fremføring ved utgangen av regnskapsåret. Skatteøkende og skattereduserende midlertidige forskjeller som reverserer eller kan reverseres i samme periode er utlignet og nettoført.

KLASSIFISERING OG VURDERING AV ANLEGGSMIDLER

Anleggsmidler omfatter eiendeler bestemt til varig eie og bruk. Anleggsmidler er vurdert til anskaffelseskost. Varige driftsmidler balanseføres og avskrives over driftsmidlets økonomiske levetid. Avskrivningsperioden for fast eiendom anskaffet etter 2009 er dekomponert i en del som gjelder råbygget og en del som gjelder faste tekniske installasjoner. Varige driftsmidler nedskrives til gjenvinnbart beløp ved verdifall som forventes ikke å være forbigående. Gjenvinnbart beløp er det høyeste av netto salgsverdi og verdi i bruk. Verdi i bruk er nåverdi av fremtidige kontantstrømmer knyttet til eiendelen. Nedskrivningen reverseres når grunnlaget for nedskrivningen ikke lenger er til stede.

KLASSIFISERING OG VURDERING AV OMLØPSMIDLER

Omløpsmidler og kortsiktig gjeld omfatter normalt poster som forfaller til betaling innen ett år etter balansedagen, samt poster som knytter seg til varekretsløpet. Omløpsmidler vurderes til laveste verdi av anskaffelseskost og virkelig verdi.

VARER

Varer er vurdert til det laveste av anskaffelseskost og netto salgsverdi.

FORDRINGER

Kundefordringer og andre fordringer oppføres til pålydende etter fradrag for avsetning til forventet tap. Avsetning til tap gjøres på grunnlag av en individuell vurdering av de enkelte fordringene.



FENSTAD AS

993 289 590

Note 1 Lønnskostnader og antall årsverk

LØNSKOSTNADER

	2024	2023
Lønninger	3 895 117	4 145 072
Arbeidsgiveravgift	582 121	543 443
Pensjonskostnader	72 436	89 051
Andre ytelser	35 488	53 809
Sum	4 585 163	4 831 375

Selskapet har i 2024 sysselsatt 9 årsverk.

Selskapet er pliktig til å ha tjenstepensjonsordning etter lov om obligatorisk tjenstepensjon og har etablert dette. Selskapets pensjonsordninger tilfredsstiller kravene i denne lov.

Note 2 Varige driftsmidler

	Maskiner og anlegg, driftstilbehør	Lagerførte reservedeler	Aktiverte kostnader lokaler	Totalt
Anskaffelseskost 01.01.2024	10 542 125	164 704	322 946	11 029 775
Tilgang kjøpte driftsmidler	1 059 764	0	62 932	1 122 696
Avgang solgte driftsmidler	-805 956	0	0	-805 956
Anskaffelseskost 31.12.2024	10 795 933	164 704	385 878	11 346 515
Akkumulerte avskrivninger 31.12	6 454 217	0	251 341	6 705 558
Bokført verdi 31.12.2024	4 341 716	164 704	134 537	4 640 957
Akk. av- og nedskrivninger 01.01.2024	5 779 699	0	187 948	5 967 647
Årets avskrivninger	675 273	0	63 393	738 666
Akk. av- og nedskrivninger 31.12.2024	6 454 972	0	251 341	6 706 313

Lagerførte reservedeler er innkjøp av reservedeler til produksjonsutstyr. Dette er ikke avskrevet i 2024.



FENSTAD AS

993 289 590

Note 3 Skatt

Årets skattegrunnlag	2024	2023	
Endring i utsatt skatt	-36 611	-59 565	
Sum skattekostnad	-36 611	-59 565	
Beregning av årets skattegrunnlag:	2024	2023	
Ordinært resultat før skattekostnad	-611 938	-303 227	
Permanente forskjeller	33 367	32 475	
Endring i midlertidige forskjeller	-181 870	-334 909	
Mottatt konsernbidrag	0	126 877	
Årets skattegrunnlag	-760 442	-478 784	
Betalbar skatt i balansen:	2024	2023	
Betalbar skatt på årets resultat	0	-27 913	
Betalbar skatt på mottatt konsernbidrag	0	27 913	
Sum betalbar skatt i balansen	0	0	
Oversikt over midlertidige forskjeller:	2024	2023	Endring
Varige driftsmidler	827 067	645 197	-181 870
Sum	827 067	645 197	-181 870
Akkumulert fremførbart underskudd	-1 239 226	-478 784	760 442
Sum	-412 158	166 413	578 571
Utsatt skattefordel / skatt (22 %)	-90 675	36 611	127 286

I henhold til God regnskapsskikk for små foretak balanseføres ikke utsatt skattefordel.

Note 4 Egenkapital

	Aksjekapital	Overkurs	Annen Innskutt egenkapital	Annen egenkapital	Sum egenkapital
Pr. 31.12.2023	30 000	1 194 242	93 396	671 932	1 989 570
Årets resultat				-575 327	-575 327
Pr 31.12.2024	30 000	1 194 242	93 396	96 605	1 414 243

Side 7



FENSTAD AS 993 289 590

Note 5 Mellomværende med selskap i samme konsern

	2024	2023
Fordringer		
Andre kortsiktige fordringer konsern	0	126 877
Sum	0	126 877
Gjeld		
Lån fra foretak i samme konsern	1 614 544	1 455 421
Annen kortsiktig gjeld konsern	1 521 658	1 221 658
Sum	3 136 202	2 677 079

Alle transaksjoner med nærstående er basert på vanlige forretningsmessige vilkår og prinsipper og i det ligger virkelige verddivurderinger og prinsippet om armlengdes avstand mellom partene.

Fordringen og gjelden er i 2024 ikke renteberegnet.

Selskapet leier lokaler av søsterselskapet Engbo As og har i 2024 kostnadsført kr. 1.376.296.

Note 6 Fordringer og gjeld

	2024	2023
Fordringer med forfall senere enn ett år		
Sum	0	0
Langsiktig gjeld med forfall senere enn 5 år		
Sum	0	0
Gjeld sikret ved pant til kredittinstitusjoner	-273 768	-425 308
Pantsatte eiendeler:		
Bil	402 994	450 826
Sum	129 226	25 518

Note 7 Bankinnskudd

Innestående midler på skattetrekkskonto (bundne midler) er på kr. 99 862.



FENSTAD AS

993 289 590

Note 8 Aksjonærer

AKSJEKAPITALEN I FENSTAD AS PR. 31.12 BESTÅR AV:

	<u>Antall</u>	<u>Pålydende</u>	<u>Bokført</u>
Ordinære aksjer	3 800	7,9	30 000
Sum	3 800		30 000

EIERSTRUKTUR

De største aksjonærene i % pr. 31.12 var:

	<u>Ordinære</u>	<u>Eierandel</u>	<u>Stemmeandel</u>
SVANFOSS AS	3 800	100,0	100,0

Alle aksjer har lik stemmerett.

Det er per 31.12.2024 bokført en gjeld til aksjonær i morselskapet på kr. 981.467. Det er i 2024 ikke renteberegnet.



UNIC REVISJON AS
Statsautoriserte revisorer

Unic Revisjon AS

Medlem av Den norske Revisorforening
Akersgata 32, 0180 Oslo

post@unicrevisjon.no
www.unicrevisjon.no

Foretaksregisteret: 999 327 885 MVA

Til generalforsamlingen i Fenstad AS

Uavhengig revisors beretning

Konklusjon

Vi har revidert årsregnskapet for Fenstad AS som viser et underskudd på kr 575 327. Årsregnskapet består av balanse per 31. desember 2024, resultatregnskap for regnskapsåret avsluttet per denne datoen og noter til årsregnskapet, herunder et sammendrag av viktige regnskapsprinsipper.

Etter vår mening

- oppfyller årsregnskapet gjeldende lovkrav, og
- gir årsregnskapet et rettviseende bilde av selskapets finansielle stilling per 31. desember 2024 og av dets resultater for regnskapsåret avsluttet per denne datoen i samsvar med regnskapslovens regler og god regnskapsskikk i Norge.

Grunnlag for konklusjonen

Vi har gjennomført revisjonen i samsvar med International Standards on Auditing (ISA-ene). Våre oppgaver og plikter i henhold til disse standardene er beskrevet nedenfor under "Revisors oppgaver og plikter ved revisjonen av årsregnskapet". Vi er uavhengige av selskapet i samsvar med kravene i relevante lover og forskrifter i Norge og International Code of Ethics for Professional Accountants (inkludert internasjonale uavhengighetsstandarder) utstedt av International Ethics Standards Board for Accountants (IESBA-reglene), og vi har overholdt våre øvrige etiske forpliktelser i samsvar med disse kravene. Innhentet revisjonsbevis er etter vår vurdering tilstrekkelig og hensiktsmessig som grunnlag for vår konklusjon.

Ledelsens ansvar for årsregnskapet

Styret og daglig leder (ledelsen) er ansvarlige for å utarbeide årsregnskapet og for at det gir et rettviseende bilde i samsvar med regnskapslovens regler og god regnskapsskikk i Norge. Ledelsen er også ansvarlig for slik internkontroll som den finner nødvendig for å kunne utarbeide et årsregnskap som ikke inneholder vesentlig feilinformasjon, verken som følge av misligheter eller utilsiktede feil.

Ved utarbeidelsen av årsregnskapet må ledelsen ta standpunkt til selskapets evne til fortsatt drift og opplyse om forhold av betydning for fortsatt drift. Forutsetningen om fortsatt drift skal legges til grunn for årsregnskapet så lenge det ikke er sannsynlig at virksomheten vil bli avvirket.



UNIC REVISJON AS
Statsautoriserte revisorer

Revisors oppgaver og plikter ved revisjonen av årsregnskapet


Vårt mål er å oppnå betryggende sikkerhet for at årsregnskapet som helhet ikke inneholder vesentlig feilinformasjon, verken som følge av misligheter eller utilsiktede feil, og å avgi en revisjonsberetning som inneholder vår konklusjon. Betryggende sikkerhet er en høy grad av sikkerhet, men ingen garanti for at en revisjon utført i samsvar med ISA-ene, alltid vil avdekke vesentlig feilinformasjon. Feilinformasjon kan oppstå som følge av misligheter eller utilsiktede feil. Feilinformasjon er å anse som vesentlig dersom den enkeltvis eller samlet med rimelighet kan forventes å påvirke de økonomiske beslutningene som brukerne foretar på grunnlag av årsregnskapet.

For videre beskrivelse av revisors oppgaver og plikter vises det til:

<https://revisorforeningen.no/revisjonsberetninger>

Oslo, 14. mars 2025

Unic Revisjon AS


Gunnar Skaarbrevik

statsautorisert revisor