



ÅRSREGNSKAPET FOR REGNSKAPSÅRET 2023 - GENERELL INFORMASJON

Enheten

Organisasjonsnummer: 929 140 443
Organisasjonsform: Aksjeselskap
Foretaksnavn: FOSSHEIM MASKIN OG TJENESTER AS
Forretningsadresse: Tverbergvegen 275
3650 TINN AUSTBYGD

Regnskapsår

Årsregnskapets periode: 01.01.2023 - 31.12.2023

Konsern

Morselskap i konsern: Nei

Regnskapsregler

Regler for små foretak benyttet: Ja
Benyttet ved utarbeidelsen av årsregnskapet til selskapet: Regnskapslovens alminnelige regler

Årsregnskapet fastsatt av kompetent organ

Bekreftet av representant for selskapet: Gunnar Fossheim
Dato for fastsettelse av årsregnskapet: 25.06.2024

Grunnlag for avgivelse

År 2023: Årsregnskapet er elektronisk innlevert
År 2022: Tall er hentet fra elektronisk innlevert årsregnskap fra 2023

Det er ikke krav til at årsregnskapet m.v. som sendes til Regnskapsregisteret er undertegnet. Kontrollen på at dette er utført ligger hos revisor/enhetens øverste organ. Sikkerheten ivaretas ved at innsender har rolle/rettighet for innsending av årsregnskapet via Altinn, og ved at det bekreftes at årsregnskapet er fastsatt av kompetent organ.

Brønnøysundregistrene, 02.07.2025



Resultatregnskap

Beløp i: NOK	Note	2023	2022
RESULTATREGNSKAP			
Inntekter			
Salgsinntekt		2 672 642	2 271 057
Sum inntekter		2 672 642	2 271 057
Kostnader			
Varekostnad		60 636	51 967
Lønnskostnad	1	1 318 937	692 801
Avskrivning av driftsmidler og immaterielle eiendeler	2	30 067	5 750
Annen driftskostnad		591 751	458 938
Sum kostnader		2 001 390	1 209 456
Driftsresultat		671 252	1 061 601
Finansinntekter og finanskostnader			
Annen renteinntekt		639	3
Sum finansinntekter		639	3
Annen rentekostnad		2 851	35
Sum finanskostnader		2 851	35
Netto finans		-2 212	-32
Ordinært resultat før skattekostnad		669 040	1 061 569
Skattekostnad på resultat	3	147 796	233 545
Ordinært resultat etter skattekostnad		521 244	828 024
Årsresultat	4	521 244	828 024
Årsresultat etter minoritetsinteresser		521 244	828 024
Totalresultat		521 244	828 024
Overføringer og disponeringer			
Avsatt til annen egenkapital		521 244	828 024
Sum overføringer og disponeringer		521 244	828 024



Resultatregnskap

Beløp i: NOK	Note	2023	2022
---------------------	-------------	-------------	-------------



Balanse

Beløp i: NOK	Note	2023	2022
BALANSE - EIENDELER			
Anleggsmidler			
Immaterielle eiendeler			
Utsatt skattefordel	3		
Varige driftsmidler			
Tomter, bygninger o.a. fast eiendom	2		
Maskiner og anlegg	2		
Skip og flytende installasjoner	2		
Driftsløsøre, inventar o.a. utstyr	2	187 183	108 250
Sum varige driftsmidler	2	187 183	108 250
Sum anleggsmidler		187 183	108 250
Omløpsmidler			
Varer			
Fordringer			
Kundefordringer		541 732	146 825
Andre kortsiktige fordringer		95 265	112 500
Sum fordringer		636 997	259 325
Bankinnskudd, kontanter og lignende			
Bankinnskudd, kontanter o.l.		1 437 698	1 305 573
Sum bankinnskudd, kontanter og lignende		1 437 698	1 305 573
Sum omløpsmidler		2 074 695	1 564 898
SUM EIENDELER		2 261 878	1 673 148
BALANSE - EGENKAPITAL OG GJELD			
Egenkapital			
Innskutt egenkapital			
Aksjekapital		30 000	30 000



Balanse

Beløp i: NOK	Note	2023	2022
Sum innskutt egenkapital		30 000	30 000
Opptjent egenkapital			
Annen egenkapital		1 349 268	828 024
Sum opptjent egenkapital		1 349 268	828 024
Sum egenkapital	4	1 379 268	858 024
Gjeld			
Langsiktig gjeld			
Utsatt skatt	3	5 945	3 751
Sum avsetninger for forpliktelser		5 945	3 751
Annen langsiktig gjeld			
Sum langsiktig gjeld		5 945	3 751
Kortsiktig gjeld			
Leverandørgjeld		53 147	131 436
Betalbar skatt	3	145 602	229 794
Skyldig offentlige avgifter		251 239	166 440
Annen kortsiktig gjeld		426 677	283 703
Sum kortsiktig gjeld		876 666	811 373
Sum gjeld		882 611	815 124
SUM EGENKAPITAL OG GJELD		2 261 878	1 673 148



Brønnøysundregistrene

ÅRSREGNSKAP FOR REGNSKAPSÅRET 2023 - GENERELL INFORMASJON

Journalnummer: 2024 552527

Enheten

Organisasjonsnummer: 929 140 443
Organisasjonsform: Aksjeselskap
Foretaksnavn: FOSSHEIM MASKIN OG TJENESTER AS
Forretningsadresse: Tverbergvegen 275
3650 TINN AUSTBYGD

Regnskapsår

Årsregnskapets periode: 01.01.2023 - 31.12.2023

Konsern

Morselskap i konsern: Nei

Regnskapsregler

Regler for små foretak benyttet: Ja
Benyttet ved utarbeidelsen av årsregnskapet til selskapet: Regnskapslovens alminnelige regler

Årsregnskapet fastsatt av kompetent organ

Bekreftet av representant for selskapet: Gunnar Fossheim
Dato for fastsettelse av årsregnskapet: 25.06.2024

Revisjon

Selskapet har besluttet at årsregnskapet ikke skal revideres: Ja
Årsregnskapet er utarbeidet av ekstern autorisert regnskapsfører: Ja
Ekstern autorisert regnskapsfører har i løpet av regnskapsåret bistått ved den løpende regnskapsføringen eller utført andre tjenester for selskapet enn å utarbeide årsregnskapet: Ja

Grunnlag for avgivelse

År 2023: Årsregnskap er elektronisk innlevert.
År 2022: Tall er hentet fra elektronisk innlevert årsregnskap fra 2023.

Det er ikke krav til at årsregnskapet m.v. som sendes til Regnskapsregisteret er undertegnet. Kontrollen på at dette er utført ligger hos revisor/enhetens øverste organ. Sikkerheten ivaretas ved at innsender har rolle/rettighet for innsending av årsregnskapet via Altinn, og ved at det bekreftes at årsregnskapet er fastsatt av kompetent organ.

Brønnøysundregistrene, 27.06.2024

Brønnøysundregistrene
Postadresse: Postboks 900, 8910 Brønnøysund
Telefon: 75 00 75 00
E-post: firmapost@brreg.no Internett: www.brreg.no
Organisasjonsnummer: 974 760 673



Organisasjonsnr: 929 140 443
FOSSHEIM MASKIN OG TJENESTER AS

RESULTATREGNSKAP

Beløp i: NOK	Note	2023	2022
RESULTATREGNSKAP			
Inntekter			
Salgsinntekt		2 672 642	2 271 057
Sum inntekter		2 672 642	2 271 057
Kostnader			
Varekostnad		60 636	51 967
Lønnskostnad	1	1 318 937	692 801
Avskrivning av driftsmidler og immaterielle eiendeler	2	30 067	5 750
Annen driftskostnad		591 751	458 938
Sum kostnader		2 001 390	1 209 456
Driftsresultat		671 252	1 061 601
Finansinntekter og finanskostnader			
Annen renteinntekt		639	3
Sum finansinntekter		639	3
Annen rentekostnad		2 851	35
Sum finanskostnader		2 851	35
Netto finans		-2 212	-32
Ordinært resultat før skattekostnad		669 040	1 061 569
Skattekostnad på resultat	3	147 796	233 545
Ordinært resultat etter skattekostnad		521 244	828 024
Årsresultat	4	521 244	828 024
Årsresultat etter minoritetsinteresser		521 244	828 024
Totalresultat		521 244	828 024
Overføringer og disponeringer			
Avsatt til annen egenkapital		521 244	828 024
Sum overføringer og disponeringer		521 244	828 024



Organisasjonsnr: 929 140 443
FOSSHEIM MASKIN OG TJENESTER AS

BALANSE

Beløp i: NOK	Note	2023	2022
BALANSE - EIENDELER			
Anleggsmidler			
Immaterielle eiendeler			
Utsatt skattefordel	3		
Varige driftsmidler			
Tomter, bygninger o.a. fast eiendom	2		
Maskiner og anlegg	2		
Skip og flytende installasjoner	2		
Driftsløsøre, inventar o. a. utstyr	2	187 183	108 250
Sum varige driftsmidler	2	187 183	108 250
Sum anleggsmidler		187 183	108 250
Omløpsmidler			
Varer			
Fordringer			
Kundefordringer		541 732	146 825
Andre kortsiktige fordringer		95 265	112 500
Sum fordringer		636 997	259 325
Bankinnskudd, kontanter og lignende			
Bankinnskudd, kontanter o. l.		1 437 698	1 305 573
Sum bankinnskudd, kontanter og lignende		1 437 698	1 305 573
Sum omløpsmidler		2 074 695	1 564 898
SUM EIENDELER		2 261 878	1 673 148
BALANSE - EGENKAPITAL OG GJELD			
Egenkapital			
Innskutt egenkapital			
Aksjekapital		30 000	30 000
Sum innskutt egenkapital		30 000	30 000
Opptjent egenkapital			
Annen egenkapital		1 349 268	828 024
Sum opptjent egenkapital		1 349 268	828 024



Sum egenkapital	4	1 379 268	858 024
Gjeld			
Langsiktig gjeld			
Utsatt skatt	3	5 945	3 751
Sum avsetninger for forpliktelser		5 945	3 751
Annen langsiktig gjeld			
Sum langsiktig gjeld		5 945	3 751
Kortsiktig gjeld			
Leverandørgjeld		53 147	131 436
Betalbar skatt	3	145 602	229 794
Skyldig offentlige avgifter		251 239	166 440
Annen kortsiktig gjeld		426 677	283 703
Sum kortsiktig gjeld		876 666	811 373
Sum gjeld		882 611	815 124
SUM EGENKAPITAL OG GJELD		2 261 878	1 673 148



Organisasjonsnr: 929 140 443
FOSSHEIM MASKIN OG TJENESTER AS

NOTEOPPLYSNINGER - SELSKAP - alle poster oppgitt i hele tall

Note

1

Antall årsverk i regnskapsåret
2.00

Sum Beløp

Balanseført verdi 31.12. Varige driftsmidler Immaterielle eiend.

Konsernregnskap

Morselskapet sitt navn

Forretningskontor for morselskapet

Begrunnelse for at datterselskap er utelatt fra konsolideringen

Samlet beløp - tilknyttet selskap Årets Fjorårets

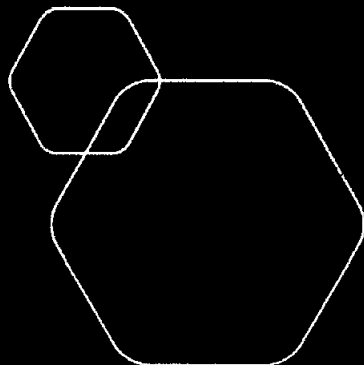
Samlet beløp - foretak i samme konsern Årets Fjorårets

Samlet beløp - foretak i samme konsern Årets Fjorårets

Samlet beløp - felles kontrollert virksomhet Årets Fjorårets

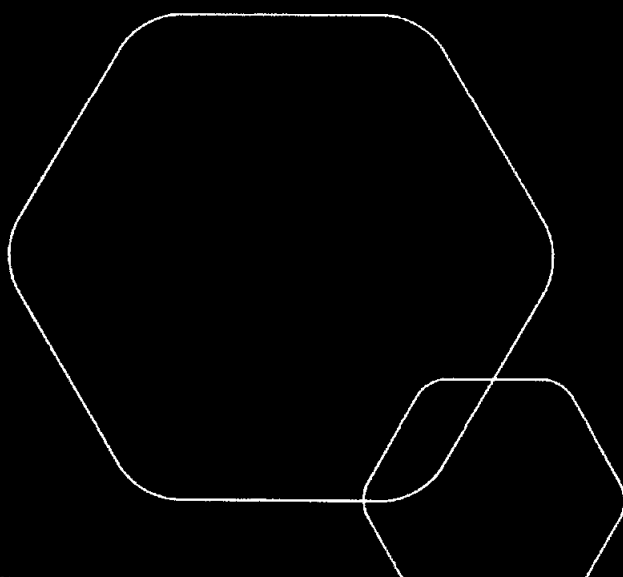
Pantstillelse Beløp

Beholdning av egne aksjer Antall Pålydende Andel av aksjek.



Årsregnskap 2023
Fossheim Maskin Og Tjenester AS

Resultatregnskap
Balanse
Noter til regnskapet



Org.nr.: 929 140 443



RESULTATREGNSKAP

FOSSHEIM MASKIN OG TJENESTER AS

DRIFTSINNTEKTER OG DRIFTSKOSTNADER	Note	2023	2022
Salgsinntekt		2 672 642	2 271 057
Sum driftsinntekter		2 672 642	2 271 057
Varekostnad		60 636	51 967
Lønnskostnad	1	1 318 937	692 801
Avskrivning av driftsmidler og immaterielle eiendeler	2	30 067	5 750
Annen driftskostnad		591 751	458 938
Sum driftskostnader		2 001 390	1 209 456
Driftsresultat		671 252	1 061 601
FINANSINNTEKTER OG FINANSKOSTNADER			
Annen renteinntekt		639	3
Annen rentekostnad		2 851	35
Resultat av finansposter		-2 212	-32
Resultat før skattekostnad		669 040	1 061 569
Skattekostnad på resultat	3	147 796	233 545
Årsresultat	4	521 244	828 024
OVERFØRINGER			
Avsatt til annen egenkapital		521 244	828 024
Sum overføringer		521 244	828 024



BALANSE

FOSSEIM MASKIN OG TJENESTER AS

EIENDELER	Note	2023	2022
ANLEGGSMIDLER			
IMMATERIELLE EIENDELER			
VARIGE DRIFTSMIDLER			
Driftsløsøre, inventar o.a. utstyr	2	187 183	108 250
Sum varige driftsmidler	2	187 183	108 250
FINANSIELLE ANLEGGSMIDLER			
Sum anleggsmidler		187 183	108 250
OMLØPSMIDLER			
FORDRINGER			
Kundefordringer		541 732	146 825
Andre kortsiktige fordringer		95 265	112 500
Sum fordringer		636 997	259 325
INVESTERINGER			
Bankinnskudd, kontanter o.l.		1 437 698	1 305 573
Sum omløpsmidler		2 074 695	1 564 898
Sum eiendeler		2 261 878	1 673 148




BALANSE

FOSSHEIM MASKIN OG TJENESTER AS

EGENKAPITAL OG GJELD	Note	2023	2022
EGENKAPITAL			
INNSKUTT EGENKAPITAL			
Aksjekapital		30 000	30 000
Sum innskutt egenkapital		30 000	30 000
OPPTJENT EGENKAPITAL			
Annen egenkapital		1 349 268	828 024
Sum opptjent egenkapital		1 349 268	828 024
Sum egenkapital	4	1 379 268	858 024
GJELD			
AVSETNING FOR FORPLIKTELSER			
Utsatt skatt	3	5 945	3 751
Sum avsetning for forpliktelser		5 945	3 751
ANNEN LANGSIKTIG GJELD			
KORTSIKTIG GJELD			
Leverandørgjeld		53 147	131 436
Betalbar skatt	3	145 602	229 794
Skyldig offentlige avgifter		251 239	166 440
Annen kortsiktig gjeld		426 677	283 703
Sum kortsiktig gjeld		876 666	811 373
Sum gjeld		882 611	815 124
Sum egenkapital og gjeld		2 261 878	1 673 148

15.06.2024

Styret i Fossheim Maskin Og Tjenester AS


Gunnar Fossheim
styreleder/daglig leder


Åsne Irene Hagen Tverberg Fossheim
styremedlem



Regnskapsprinsipper

Årsregnskapet er satt opp i samsvar med regnskapsloven og NRS 8 - God regnskapsskikk for små foretak.

DRIFTSINTEKTER

Inntektsføring ved salg av varer skjer på leveringstidspunktet. Tjenester inntektsføres etter hvert som de leveres.

SKATT

Skattekostnaden i resultatregnskapet omfatter både periodens betalbare skatt og endring i utsatt skatt. Utsatt skatt er beregnet med 22 % på grunnlag av de midlertidige forskjeller som eksisterer mellom regnskapsmessige og skattemessige verdier, samt ligningsmessig underskudd til fremføring ved utgangen av regnskapsåret. Skatteøkende og skattereduserende midlertidige forskjeller som reverserer eller kan reverseres i samme periode er utlignet og nettoført.

KLASSIFISERING OG VURDERING AV ANLEGGSMIDLER

Anleggsmidler omfatter eiendeler bestemt til varig eie og bruk. Anleggsmidler er vurdert til anskaffelseskost. Varige driftsmidler balanseføres og avskrives over driftsmidlets økonomiske levetid. Avskrivningsperioden for fast eiendom anskaffet etter 2009 er dekomponert i en del som gjelder råbygget og en del som gjelder faste tekniske installasjoner. Varige driftsmidler nedskrives til gjenvinnbart beløp ved verdifall som forventes ikke å være forbigående. Gjenvinnbart beløp er det høyeste av netto salgsverdi og verdi i bruk. Verdi i bruk er nåverdi av fremtidige kontantstrømmer knyttet til eiendelen. Nedskrivningen reverseres når grunnlaget for nedskrivningen ikke lenger er til stede.

KLASSIFISERING OG VURDERING AV OMLØPSMIDLER

Omløpsmidler og kortsiktig gjeld omfatter normalt poster som forfaller til betaling innen ett år etter balansedagen, samt poster som knytter seg til varekretsløpet. Omløpsmidler vurderes til laveste verdi av anskaffelseskost og virkelig verdi.

FORDRINGER

Kundefordringer og andre fordringer oppføres til pålydende etter fradrag for avsetning til forventet tap. Avsetning til tap gjøres på grunnlag av en individuell vurdering av de enkelte fordringene.

Note 1 Lønnskostnader og antall årsverk

LØNSKOSTNADER

	2023	2022
Lønninger	1 171 602	630 303
Arbeidsgiveravgift	129 419	55 639
Pensjonskostnader	10 856	5 209
Andre ytelser	7 059	1 650
Sum	1 318 937	692 801

Selskapet har i 2023 sysselsatt 2,0 årsverk.



Note 2 Anleggsmidler

	Maskiner og anlegg	Sum
Anskaffelseskost pr. 01.01.23	114 000	114 000
+ Tilgang kjøpte driftsmidler	109 000	109 000
= Anskaffelseskost 31.12.23	223 000	223 000
Akkumulerte avskrivninger 31.12.23	35 817	35 817
= Bokført verdi 31.12.23	187 183	187 183
Årets ordinære avskrivninger	30 067	30 067
Økonomisk levetid	5 år	

Note 3 Skatt

Årets skattekostnad	2023	2022
Resultatført skatt på ordinært resultat:		
Betalbar skatt	145 602	229 794
Endring i utsatt skatt	2 194	3 751
Skattekostnad ordinært resultat	147 796	233 545
Skattepliktig inntekt:		
Resultat før skatt	669 040	1 061 569
Permanente forskjeller	2 761	0
Endring i midlertidige forskjeller	-9 973	-17 050
Skattepliktig inntekt	661 828	1 044 519
Betalbar skatt i balansen:		
Betalbar skatt på årets resultat	145 602	229 794
Sum betalbar skatt i balansen	145 602	229 794

Skatteeffekten av midlertidige forskjeller som har gitt opphav til utsatt skatt og utsatte skattefordeler, spesifisert på typer av midlertidige forskjeller

	2023	2022	Endring
Varige driftsmidler	27 023	17 050	-9 973
Sum	27 023	17 050	-9 973
Grunnlag for utsatt skatt	27 023	17 050	-9 973
Utsatt skatt (22 %)	5 945	3 751	-2 194



Note 4 Egenkapital

	Aksjekapital	Overkurs	Annen Innskutt egenkapital	Annen egenkapital	Sum egenkapital
Pr. 31.12.2022	30 000	0	0	828 024	858 024
Årets resultat				521 244	521 244
Pr 31.12.2023	30 000	0	0	1 349 268	1 379 268