



## ÅRSREGNSKAPET FOR REGNSKAPSÅRET 2024 - GENERELL INFORMASJON

### Enheten

Organisasjonsnummer: 980 018 725  
Organisasjonsform: Interkommunalt selskap  
Foretaksnavn: RENOVEST IKS  
Forretningsadresse: Ordalsvegen 63  
3850 KVITSEID

### Regnskapsår

Årsregnskapets periode: 01.01.2024 - 31.12.2024

### Konsern

Morselskap i konsern: Nei

### Regnskapsregler

Regler for små foretak benyttet: Ja  
Benyttet ved utarbeidelsen av årsregnskapet til selskapet: Regnskapslovens alminnelige regler

### Årsregnskapet fastsatt av kompetent organ

Bekreftet av representant for selskapet: Hans Olav Omtveit  
Dato for fastsettelse av årsregnskapet: 23.04.2025

### Grunnlag for avgivelse

År 2024: Årsregnskapet er elektronisk innlevert  
År 2023: Tall er hentet fra elektronisk innlevert årsregnskap fra 2024

*Det er ikke krav til at årsregnskapet m.v. som sendes til Regnskapsregisteret er undertegnet. Kontrollen på at dette er utført ligger hos revisor/enhetens øverste organ. Sikkerheten ivaretas ved at innsender har rolle/rettighet for innsending av årsregnskapet via Altinn, og ved at det bekreftes at årsregnskapet er fastsatt av kompetent organ.*

Brønnøysundregistrene, 29.06.2025



## Resultatregnskap

Beløp i: NOK	Note	2024	2023
<b>RESULTATREKNESKAP</b>			
<b>Inntekter</b>			
Salgsinntekt	1	68 411 473	61 201 170
Annen driftsinntekt		433 700	244 190
<b>Sum inntekter</b>		<b>68 845 173</b>	<b>61 445 360</b>
<b>Kostnader</b>			
Varekostnad		29 409 874	28 109 742
Lønnskostnad	2, 3, 4, 5	11 446 044	10 322 766
Avskrivning på varige driftsmidler og immaterielle eiendeler	6	8 108 778	6 928 263
Annen driftskostnad		16 413 187	13 061 325
<b>Sum kostnader</b>		<b>65 377 883</b>	<b>58 422 096</b>
<b>Driftsresultat</b>		<b>3 467 290</b>	<b>3 023 264</b>
<b>Finansinntekter og finanskostnader</b>			
Anna renteinntekt		449 786	410 860
<b>Sum finansinntekter</b>		<b>449 786</b>	<b>410 860</b>
Annan rentekostnad		2 214 851	1 664 138
<b>Sum finanskostnader</b>		<b>2 214 851</b>	<b>1 664 138</b>
<b>Netto finans</b>		<b>-1 765 065</b>	<b>-1 253 278</b>
<b>Resultat før skattekostnad</b>		<b>1 702 226</b>	<b>1 769 986</b>
Skattekostnad	7, 8	296 945	233 040
<b>Årsresultat</b>		<b>1 405 281</b>	<b>1 536 946</b>
<b>Overføringer og disponeringar</b>			
Annen egenkapital		1 405 281	1 536 946
<b>Sum overføringer og disponeringar</b>		<b>1 405 281</b>	<b>1 536 946</b>



## Balanse

Beløp i: NOK	Note	2024	2023
<b>BALANSE - EIGEDELAR</b>			
<b>Anleggsmiddel</b>			
<b>Immaterielle egedelar</b>			
Utsett skattefordel	7, 8	129 105	42 566
<b>Sum immaterielle egedelar</b>		<b>129 105</b>	<b>42 566</b>
<b>Varige driftsmiddel</b>			
Tomter, bygninger og annen fast eiendom	6	28 387 829	28 114 479
Maskiner og anlegg	6	20 765 850	19 741 600
Driftsløsøre, inventar, verktøy, kontormaskiner, ol.	6	313 200	456 600
<b>Sum varige driftsmiddel</b>		<b>49 466 879</b>	<b>48 312 679</b>
<b>Finansielle anleggsmiddel</b>			
Andre langsiktige fordringer	9	553 752	453 463
<b>Sum finansielle anleggsmiddel</b>		<b>553 752</b>	<b>453 463</b>
<b>Sum anleggsmiddel</b>		<b>50 149 736</b>	<b>48 808 708</b>
<b>Omløpsmiddel</b>			
<b>Varer</b>			
<b>Krav</b>			
Kundefordringer	1	2 203 447	1 694 435
Andre kortsiktige fordringer		2 340 197	2 540 387
<b>Sum krav</b>		<b>4 543 645</b>	<b>4 234 822</b>
<b>Investeringar</b>			
<b>Sum investeringar</b>		<b>0</b>	<b>0</b>
<b>Bankinnskott, kontantar og liknande</b>			
Bankinnskudd, kontanter og lignende	10	22 657 990	17 179 159
<b>Sum bankinnskott, kontantar og liknande</b>		<b>22 657 990</b>	<b>17 179 159</b>
<b>Sum omløpsmiddel</b>		<b>27 201 635</b>	<b>21 413 981</b>
<b>SUM EIGEDELAR</b>		<b>77 351 371</b>	<b>70 222 690</b>



## Balanse

Beløp i: NOK	Note	2024	2023
<b>BALANSE - EIGENKAPITAL OG GJELD</b>			
<b>Eigenkapital</b>			
<b>Innskoten egenkapital</b>			
Annan innskoten egenkapital	11	10 000 000	10 000 000
<b>Sum innskoten egenkapital</b>		<b>10 000 000</b>	<b>10 000 000</b>
<b>Opptent egenkapital</b>			
Annen egenkapital	11	9 029 119	7 623 838
<b>Sum opptent egenkapital</b>		<b>9 029 119</b>	<b>7 623 838</b>
<b>Sum egenkapital</b>		<b>19 029 119</b>	<b>17 623 838</b>
<b>Gjeld</b>			
<b>Langsiktig gjeld</b>			
Pensjonsplikter	5	1 428 702	1 345 700
<b>Sum avsetjinger for plikter</b>		<b>1 428 702</b>	<b>1 345 700</b>
<b>Anna langsiktig gjeld</b>			
Gjeld til kredittinstitusjonar	12, 13	47 353 940	43 152 900
<b>Sum anna langsiktig gjeld</b>		<b>47 353 940</b>	<b>43 152 900</b>
<b>Sum langsiktig gjeld</b>		<b>48 782 642</b>	<b>44 498 600</b>
<b>Kortsiktig gjeld</b>			
Leverandørgjeld		3 907 354	2 433 913
Betalbar skatt	7, 8	383 484	271 099
Skyldige offentlige avgifter	10	709 163	712 750
Annen kortsiktig gjeld		4 539 610	4 682 490
<b>Sum kortsiktig gjeld</b>		<b>9 539 611</b>	<b>8 100 252</b>
<b>Sum gjeld</b>		<b>58 322 253</b>	<b>52 598 852</b>
<b>SUM EIGENKAPITAL OG GJELD</b>		<b>77 351 371</b>	<b>70 222 690</b>



## Brønnøysundregistrene

### ÅRSREGNSKAP FOR REGNSKAPSÅRET 2024 - GENERELL INFORMASJON

Journalnummer: 2025 576628

#### Enheten

Organisasjonsnummer: 980 018 725  
Organisasjonsform: Interkommunalt selskap  
Foretaksnavn: RENOVEST IKS  
Forretningsadresse: Ordalsvegen 63  
3850 KVITSEID

#### Regnskapsår

Årsregnskapets periode: 01.01.2024 - 31.12.2024

#### Konsern

Morselskap i konsern: Nei

#### Regnskapsregler

Regler for små foretak benyttet: Ja  
Benyttet ved utarbeidelsen av  
årsregnskapet til selskapet: Regnskapslovens alminnelige regler

#### Årsregnskapet fastsatt av kompetent organ

Bekreftet av representant for selskapet: Hans Olav Omtveit  
Dato for fastsettelse av årsregnskapet: 23.04.2025

#### Grunnlag for avgivelse

År 2024: Årsregnskap er elektronisk innlevert.  
År 2023: Tall er hentet fra elektronisk innlevert årsregnskap fra 2024.

*Det er ikke krav til at årsregnskapet m.v. som sendes til Regnskapsregisteret er undertegnet. Kontrollen på at dette er utført ligger hos revisor/enhetens øverste organ. Sikkerheten ivaretas ved at innsender har rolle/rettighet for innsending av årsregnskapet via Altinn, og ved at det bekreftes at årsregnskapet er fastsatt av kompetent organ.*

Brønnøysundregistrene, 28.06.2025



Organisasjonsnr: 980 018 725  
RENOVEST IKS

## RESULTATREGNSKAP

Beløp i: NOK	Note	2024	2023
<b>RESULTATREKNESKAP</b>			
<b>Inntekter</b>			
Salgsinntekt	1	68 411 473	61 201 170
Annen driftsinntekt		433 700	244 190
<b>Sum inntekter</b>		<b>68 845 173</b>	<b>61 445 360</b>
<b>Kostnader</b>			
Varekostnad		29 409 874	28 109 742
Lønnskostnad	2, 3, 4,	11 446 044	10 322 766
Avskrivning på varige driftsmidler og immaterielle eiendeler	6	8 108 778	6 928 263
Annen driftskostnad		16 413 187	13 061 325
<b>Sum kostnader</b>		<b>65 377 883</b>	<b>58 422 096</b>
<b>Driftsresultat</b>		<b>3 467 290</b>	<b>3 023 264</b>
<b>Finansinntekter og finanskostnader</b>			
Anna renteinntekt		449 786	410 860
<b>Sum finansinntekter</b>		<b>449 786</b>	<b>410 860</b>
Annan rentekostnad		2 214 851	1 664 138
<b>Sum finanskostnader</b>		<b>2 214 851</b>	<b>1 664 138</b>
<b>Netto finans</b>		<b>-1 765 065</b>	<b>-1 253 278</b>
<b>Resultat før skattekostnad</b>		<b>1 702 226</b>	<b>1 769 986</b>
Skattekostnad	7, 8	296 945	233 040
<b>Årsresultat</b>		<b>1 405 281</b>	<b>1 536 946</b>
<b>Overføringer og disponeringar</b>			
Annen egenkapital		1 405 281	1 536 946
<b>Sum overføringer og disponeringar</b>		<b>1 405 281</b>	<b>1 536 946</b>



Organisasjonsnr: 980 018 725  
RENOVEST IKS

## BALANSE

Beløp i: NOK	Note	2024	2023
<b>BALANSE - EIGEDELAR</b>			
<b>Anleggsmiddel</b>			
<b>Immaterielle egedelar</b>			
Utsett skattefordel	7, 8	129 105	42 566
<b>Sum immaterielle egedelar</b>		<b>129 105</b>	<b>42 566</b>
<b>Varige driftsmiddel</b>			
Tomter, bygninger og annen fast eiendom	6	28 387 829	28 114 479
Maskiner og anlegg	6	20 765 850	19 741 600
Driftsløsøre, inventar, verktøy, kontormaskiner, ol.	6	313 200	456 600
<b>Sum varige driftsmiddel</b>		<b>49 466 879</b>	<b>48 312 679</b>
<b>Finansielle anleggsmiddel</b>			
Andre langsiktige fordringer	9	553 752	453 463
<b>Sum finansielle anleggsmiddel</b>		<b>553 752</b>	<b>453 463</b>
<b>Sum anleggsmiddel</b>		<b>50 149 736</b>	<b>48 808 708</b>
<b>Omløpsmiddel</b>			
<b>Varer</b>			
<b>Krav</b>			
Kundefordringer	1	2 203 447	1 694 435
Andre kortsiktige fordringer		2 340 197	2 540 387
<b>Sum krav</b>		<b>4 543 645</b>	<b>4 234 822</b>
<b>Investeringar</b>			
<b>Sum investeringar</b>		<b>0</b>	<b>0</b>
<b>Bankinnskott, kontantar og liknande</b>			
Bankinnskudd, kontanter og lignende	10	22 657 990	17 179 159
<b>Sum bankinnskott, kontantar og liknande</b>		<b>22 657 990</b>	<b>17 179 159</b>
<b>Sum omløpsmiddel</b>		<b>27 201 635</b>	<b>21 413 981</b>
<b>SUM EIGEDELAR</b>		<b>77 351 371</b>	<b>70 222 690</b>

## BALANSE - EIGENKAPITAL OG GJELD



<b>Eigenkapital</b>			
<b>Innskoten eigenkapital</b>			
Annan innskoten			
eigenkapital	11	10 000 000	10 000 000
<b>Sum innskoten eigenkapital</b>		<b>10 000 000</b>	<b>10 000 000</b>
<b>Opptent eigenkapital</b>			
Annen egenkapital			
	11	9 029 119	7 623 838
<b>Sum opptent eigenkapital</b>		<b>9 029 119</b>	<b>7 623 838</b>
<b>Sum eigenkapital</b>		<b>19 029 119</b>	<b>17 623 838</b>
<b>Gjeld</b>			
<b>Langsiktig gjeld</b>			
Pensjonsplikter			
	5	1 428 702	1 345 700
<b>Sum avsetjingar for plikter</b>		<b>1 428 702</b>	<b>1 345 700</b>
<b>Anna langsiktig gjeld</b>			
Gjeld til			
kredittinstitusjonar	12, 13	47 353 940	43 152 900
<b>Sum anna langsiktig gjeld</b>		<b>47 353 940</b>	<b>43 152 900</b>
<b>Sum langsiktig gjeld</b>		<b>48 782 642</b>	<b>44 498 600</b>
<b>Kortsiktig gjeld</b>			
Leverandørgjeld			
		3 907 354	2 433 913
Betalbar skatt	7, 8	383 484	271 099
Skyldige offentlige avgifter	10	709 163	712 750
Annen kortsiktig gjeld		4 539 610	4 682 490
<b>Sum kortsiktig gjeld</b>		<b>9 539 611</b>	<b>8 100 252</b>
<b>Sum gjeld</b>		<b>58 322 253</b>	<b>52 598 852</b>
<b>SUM EIGENKAPITAL OG GJELD</b>		<b>77 351 371</b>	<b>70 222 690</b>



Organisasjonsnr: 980 018 725  
RENOVEST IKS

**NOTEOPPLYSNINGER - SELSKAP** - alle poster oppgitt i hele tall

## Note

### Rekneskapsprinsipp

Årsrekneskapen er sett opp i samsvar med rekneskapslova og god rekneskapsskikk for små verksemder. Lov og forskrift om årsbudsjett, årsrekneskap og årsmelding for interkommunale selskap er også fylgd. Inntektsføring Inntektsføring ved salg av varer skjer på leveringstidspunktet. Tenestar inntektsførast i takt med utførelsen. Klassifiseringsprinsipp Omlaupsmidlar og kortsiktig gjeld inneheld postar som forfell til betaling innan eit år etter siste dag i rekneskapsåret, samt postar som knyttar seg til varekretsloopet. Omlaupsmidlar vurderast til lågaste verdi av tilkomstkostnad og antatt verkeleg verdi (Lågaste verdi sitt prinsipp). Kortsiktig gjeld balanseførast til nominelt beløp på etableringstidspunktet. Anleggsmidlar og langsiktig gjeld Anleggsmidlar omfattar eigenlutar bestemt til varig eige og bruk for verksemda. Anleggsmidlar er vurdert til tilkomstkost. Varige driftsmidlar førast opp i balansen og avskrivast over driftsmidlet si forventa økonomiske levetid. Varige driftsmidlar nedskrivast til verkeleg verdi ved verdifall som forventast ikkje å vera av forbigåande art. Langsiktig gjeld balanseførast til nominelt beløp på etableringstidspunktet. Fordringar Kundefordringar og andre fordringar førast opp i balansen til pålydande etter frådrag for avsetning til påreknelege tap. Avsetning til pårekneleg tap gjerast på grunnlag av ein individuell vurdering av dei enkelte fordringane. I tillegg gjerast det for andre kundefordringar ein uspesifisera avsetning for å dekke påreknelege tap. Andre fordringar blir og på tilsvarande måte vurdere etter same prinsipp. Skatt Selskapet er kun skattepliktig for sin næringsdrift og ikkje for sin sjølvkostdrift. Skattekostnaden i rekneskapen er derfor kun basera på overskot eller underskot på næringsdrifta. Skattekostnaden i resultatrekneskapen omfattar periodens betalbare skatt som blir utlikna og forfell til betaling i neste rekneskapsår, i tillegg til endring i utsett skatt. Utsett skatt er berekna med skattesatsen ved utgangen av rekneskapsåret, 22 %, på grunnlag av skattereduserande og skatteaukande midlertidige forskjellar som eksisterar mellom rekneskapsmessige og skattemessige verdiar. I berekninga er det også medtatt likningsmessig framførbart underskot ved rekneskapsårets utgang. Skatteaukande og skattereduserande midlertidige forskjellar som reverserar eller kan reverserast i same periode er utlikna og nettoført. Årsregnskapet er satt opp i samsvar med rekneskapslova og god rekneskapsskikk for små foretak. Det er ikkje foretatt prinsippendringar frå 2023 til 2024.

## Note

2

### Tal på årsverk i rekneskapsåret

14.00

## Note

3

### Spesifisering av resultatrekneskapen

### Lønnskostnader



<u>Lønn</u>	<u>Årets</u>	<u>Fjorårets</u>
	8973773.00	7969727.00
<u>Folketrygdavgift</u>	<u>Årets</u>	<u>Fjorårets</u>
	1101041.00	1065855.00
<u>Pensjonskostnader</u>	<u>Årets</u>	<u>Fjorårets</u>
	1124647.00	990224.00
<u>Andre ytingar</u>	<u>Årets</u>	<u>Fjorårets</u>
	246583.00	296959.00
<u>Sum lønnskostnader</u>	<u>Årets</u>	<u>Fjorårets</u>
	11446044.00	10322766.00

## Note

### Ekstraordinære inntekter og kostnader

<u>Sum</u>	<u>Beløp</u>
------------	--------------

## Note

6

### Varige driftsmiddel og immaterielle egedelar

<u>Anskaffingskost 01.01.</u>	<u>Varige driftsmiddel</u>	<u>Immaterielle eged.</u>
	99167899.00	0.00
<u>Tilgang i året</u>	<u>Varige driftsmiddel</u>	<u>Immaterielle eged.</u>
	9282978.00	0.00
<u>Avgang i året</u>	<u>Varige driftsmiddel</u>	<u>Immaterielle eged.</u>
	32000.00	0.00
<u>Anskaffingskost 31.12.</u>	<u>Varige driftsmiddel</u>	<u>Immaterielle eged.</u>
	108130877.00	0.00
<u>Samla av-/nedskriv.</u>	<u>Varige driftsmiddel</u>	<u>Immaterielle eged.</u>
	58663998.00	0.00
<u>Balanseført verdi 31.12.</u>	<u>Varige driftsmiddel</u>	<u>Immaterielle eged.</u>
	49466879.00	0.00
<u>Årets av-/nedskriv.</u>	<u>Varige driftsmiddel</u>	<u>Immaterielle eged.</u>
	8108778.00	0.00

Anskaffingskost - balanseførte lånekostnader, eigentilvirka anleggsmiddel

Goodwill spesifisert for kvar enkelt verksemdkjøp

Avskrivingsplan for goodwill som er lenger enn fem år - begrunning

Meir om varige driftsmiddel/immaterielle egedelar



Investeringar i året og finansiering av desse. Returpunkt Hytterrenovasjon kr. 2 839 721 Utstyr Hytterrenovasjon kr. 6 300 496 BNS Container kr. 142 761 Totalt balanseførte investeringar i året kr. 9 282 978 Finansiera ved låneopptak i 2024 kr. 8 308 567 Overført tilgjengleg finansiering frå 2023 kr. 974 411 Tilgjengleg finansiering 31.12.2024 kr. 2 717 022 Total finansiering i 2024 kr. 12 000 000 Årets investeringar er i sin heilhet finansiera med låneopptak på NOK 12 000 000 . Dette låneopptaket skal også gå til delvis dekning av planlagte investeringar i nye returpunkt for hytterrenovasjon i 2025. I tillegg var investeringane i 2023 overfinansiera med NOK 974 411 som også har gått til delvis dekning av årets investeringar. Tilgjengleg finansiering som er overført til 2024 og kan nyttast til investeringar er dermed NOK 2 717 022.

## Konsernrekneskap

Morselskapet sitt namn

Forretningskontor for morselskapet

Grunn til at dotterselskap ikkje er tatt med i konsolideringa

<u>Samla beløp - tilknytt selskap</u>	<u>Årets</u>	<u>Fjorårets</u>
---------------------------------------	--------------	------------------

<u>Samla beløp - føretak i samme konsern</u>	<u>Årets</u>	<u>Fjorårets</u>
--	--------------	------------------

<u>Samla beløp - føretak i samme konsern</u>	<u>Årets</u>	<u>Fjorårets</u>
--	--------------	------------------

<u>Samla beløp - felles kontrollert verksemd</u>	<u>Årets</u>	<u>Fjorårets</u>
--	--------------	------------------

<u>Pantstillingar</u>	<u>Beløp</u>
-----------------------	--------------

Note

9

Krav

Krav som forfell seinare enn ett år etter rekneskapsåret sin slutt  
553752.00

Meir om krav

<u>Behaldning av egne aksjar</u>	<u>Tal på aksjar</u>	<u>Pålydande</u>	<u>Andel av aksjek.</u>
----------------------------------	----------------------	------------------	-------------------------

Note

12

Gjeld

Gjeld som forfell til betaling meir enn fem år etter rekneskapsåret sin slutt



18168450.00

**Gjeld som er sikra ved pant eller liknande sikkerheit i egedelar**  
3500000.00

**Balanseført verdi av dei pantsatte egedelar**  
12954521.00

**Summen av garantiplikter som ikkje er rekneskapsført**

**Garantiplikter som er sikra ved pant**

**Meir om gjeld**

Renovest IKS har ei langsiktig gjeld til Kommunalbanken på ialt NOK 47 353 940 ved utgangen av 2024. Denne gjelda er ikkje pantesikra, men eigarkommunane har stilt sjølvskuldnargaranti for gjelda. I tillegg har selskapet ein kassekreditlimit i Sparebanken DIN på NOK 3 500 000 som er pantesikra i anlegget i Brunkeberg. Ved utgangen av 2024 var det ikkje trekt noko beløp på denne kassekreditten.

**Note**

**Lån og sikkerheitsstilling til medlem**

**Opplysingar om:**

**Medlem av:**

**Meir om lån og sikkerheitsstilling**



RENOVEST IKS  
980 018 725

## Resultatregnskap

	Note	2024	2023
<b>Driftsinntekter</b>			
Salgsinntekt	1	68 411 473	61 201 170
Annen driftsinntekt		433 700	244 190
<b>Sum driftsinntekter</b>		<b>68 845 173</b>	<b>61 445 360</b>
<b>Driftskostnader</b>			
Varekostnad		-29 409 874	-28 109 742
Lønnskostnad	2, 3, 4, 5	-11 446 044	-10 322 766
Avskrivning på varige driftsmidler og immaterielle eiendeler	6	-8 108 778	-6 928 263
Annen driftskostnad		-16 413 187	-13 061 325
<b>Sum driftskostnader</b>		<b>-65 377 883</b>	<b>-58 422 096</b>
<b>Driftsresultat</b>		<b>3 467 290</b>	<b>3 023 264</b>
<b>Finansinntekter</b>			
Annen renteinntekt		449 786	410 860
<b>Sum finansinntekter</b>		<b>449 786</b>	<b>410 860</b>
<b>Finanskostnader</b>			
Annen rentekostnad		-2 214 851	-1 664 138
<b>Sum finanskostnader</b>		<b>-2 214 851</b>	<b>-1 664 138</b>
<b>Netto finans</b>		<b>-1 765 065</b>	<b>-1 253 278</b>
<b>Resultat før skattekostnad</b>		<b>1 702 226</b>	<b>1 769 986</b>
Skattekostnad	7, 8	-296 945	-233 040
<b>Årsresultat</b>		<b>1 405 281</b>	<b>1 536 946</b>
<b>Overføringer</b>			
Annen egenkapital		1 405 281	1 536 946
<b>Sum overføringer</b>		<b>1 405 281</b>	<b>1 536 946</b>



RENOVEST IKS  
980 018 725

## Balanse

	Note	31.12.2024	31.12.2023
<b>EIENDELER</b>			
<b>Anleggsmidler</b>			
<b>Immaterielle eiendeler</b>			
Utsatt skattefordel	7, 8	129 105	42 566
<b>Sum immaterielle eiendeler</b>		<b>129 105</b>	<b>42 566</b>
<b>Varige driftsmidler</b>			
Tomter, bygninger og annen fast eiendom	6	28 387 829	28 114 479
Maskiner og anlegg	6	20 765 850	19 741 600
Driftsløsøre, inventar, verktøy, kontormaskiner, ol.	6	313 200	456 600
<b>Sum varige driftsmidler</b>		<b>49 466 879</b>	<b>48 312 679</b>
<b>Finansielle anleggsmidler</b>			
Andre langsiktige fordringer	9	553 752	453 463
<b>Sum finansielle anleggsmidler</b>		<b>553 752</b>	<b>453 463</b>
<b>Sum anleggsmidler</b>		<b>50 149 736</b>	<b>48 808 708</b>
<b>Omløpsmidler</b>			
<b>Fordringer</b>			
Kundefordringer	1	2 203 447	1 694 435
Andre kortsiktige fordringer		2 340 197	2 540 387
<b>Sum fordringer</b>		<b>4 543 645</b>	<b>4 234 822</b>
<b>Bankinnskudd, kontanter og lignende</b>			
Bankinnskudd, kontanter og lignende	10	22 657 990	17 179 159
<b>Sum bankinnskudd, kontanter og lignende</b>		<b>22 657 990</b>	<b>17 179 159</b>
<b>Sum omløpsmidler</b>		<b>27 201 635</b>	<b>21 413 981</b>
<b>SUM EIENDELER</b>		<b>77 351 371</b>	<b>70 222 690</b>



RENOVEST IKS  
980 018 725

## Balanse

	Note	31.12.2024	31.12.2023
<b>EGENKAPITAL OG GJELD</b>			
<b>Egenkapital</b>			
<b>Innskutt egenkapital</b>			
Annen innskutt egenkapital	11	10 000 000	10 000 000
<b>Sum innskutt egenkapital</b>		<b>10 000 000</b>	<b>10 000 000</b>
<b>Opptjent egenkapital</b>			
Annen egenkapital	11	9 029 119	7 623 838
<b>Sum opptjent egenkapital</b>		<b>9 029 119</b>	<b>7 623 838</b>
<b>Sum egenkapital</b>		<b>19 029 119</b>	<b>17 623 838</b>
<b>Gjeld</b>			
<b>Avsetning og forpliktelser</b>			
Pensjonsforpliktelser	5	1 428 702	1 345 700
<b>Sum avsetning for forpliktelser</b>		<b>1 428 702</b>	<b>1 345 700</b>
<b>Annen langsiktig gjeld</b>			
Gjeld til kredittinstitusjoner	12, 13	47 353 940	43 152 900
<b>Sum annen langsiktig gjeld</b>		<b>47 353 940</b>	<b>43 152 900</b>
<b>Kortsiktig gjeld</b>			
Leverandørgjeld		3 907 354	2 433 913
Betalbar skatt	7, 8	383 484	271 099
Skyldige offentlige avgifter	10	709 163	712 750
Annen kortsiktig gjeld		4 539 610	4 682 490
<b>Sum kortsiktig gjeld</b>		<b>9 539 611</b>	<b>8 100 252</b>
<b>Sum gjeld</b>		<b>58 322 253</b>	<b>52 598 852</b>
<b>SUM EGENKAPITAL OG GJELD</b>		<b>77 351 371</b>	<b>70 222 690</b>

Brunkeberg, den 12.03.2025

Åge Verpe  
styrets leder

Pernille Margrete Sørdal  
nestleder

Asbjørn Storrusten  
styremedlem

Kjersti Bergland  
styremedlem

Gunnar Gulliksen  
styremedlem

Tor Helge Gjersund  
Dagleg Leiar



RENOVEST IKS  
980 018 725

## Noter

### Rekneskapsprinsipp

Årsrekneskapen er sett opp i samsvar med rekneskapslova og god rekneskapskikk for små verksemder.

Lov og forskrift om årsbudsjett, årsrekneskap og årsmelding for interkommunale selskap er også fylgd.

### Inntektsføring

Inntektsføring ved salg av varer skjer på leveringstidspunktet. Tenestar inntektsføres i takt med utførelsen.

### Klassifiseringsprinsipp

Omlaupsmidlar og kortsiktig gjeld inneheld postar som forfell til betaling innan eit år etter siste dag i rekneskapsåret, samt postar som knytter seg til varekretsloopet. Omlaupsmidlar vurderast til lågaste verdi av tilkomstkostnad og antatt verkeleg verdi (Lågaste verdi sitt prinsipp). Kortsiktig gjeld balanseføres til nominelt beløp på etableringstidspunktet.

### Anleggsmidlar og langsiktig gjeld

Anleggsmidlar omfattar eigenlutar bestemt til varig eige og bruk for verksemda. Anleggsmidlar er vurdert til tilkomstkost. Varige driftsmidlar førast opp i balansen og avskrivast over driftsmidlet si forventa økonomiske levetid. Varige driftsmidlar nedskrivast til verkeleg verdi ved verdifall som forventast ikkje å vera av forbigåande art.

Langsiktig gjeld balanseføres til nominelt beløp på etableringstidspunktet.

### Fordringar

Kundefordringar og andre fordringar førast opp i balansen til pålydande etter frådrag for avsetjing til pårekelege tap. Avsetjing til pårekeleg tap gjerast på grunnlag av ein individuell vurdering av dei enkelte fordringane. I tillegg gjerast det for andre kundefordringar ein uspesifisera avsetjing for å dekke pårekelege tap.

Andre fordringar blir og på tilsvarande måte vurdert etter same prinsipp.

### Skatt

Selskapet er kun skattepliktig for sin næringsdrift og ikkje for sin sjølvkostdrift. Skattekostnaden i rekneskapen er derfor kun basera på overskot eller underskot på næringsdrifta. Skattekostnaden i resultatrekneskapen omfattar periodens betalbare skatt som blir utlikna og forfell til betaling i neste rekneskapsår, i tillegg til endring i utsett skatt. Utsett skatt er berekna med skattesatsen ved utgangen av rekneskapsåret, 22 %, på grunnlag av skattereduserande og skatteaukande midlertidige forskjellar som eksisterer mellom rekneskapsmessige og skattemessige verdier. I berekninga er det også medtatt likningsmessig framførbart underskot ved rekneskapsårets utgang. Skatteaukande og skattereduserande midlertidige forskjellar som reverserer eller kan reverserast i same periode er utlikna og nettoført. Årsregnskapet er satt opp i samsvar med rekneskapslova og god rekneskapskikk for små foretak. Det er ikkje foretatt prinsippendringar frå 2023 til 2024.



**RENOVEST IKS**  
980 018 725

## Note 1 - Eigeranes andel av selskapets inntekter

Eigarkommunane utgjør det vesentlegaste av kundegrnlaget for selskapet.

Eigarkommunane sin del av omsetnaden for 2024 utgjør 81 % og tilsvarande del av kundefordringar pr. 31.12.2024 utgjør 62 %.

## Note 2 - Antall årsverk

Antall årsverk sysselsatt i regnskapsåret: 14

## Note 3 - Lønskostnader

Spesifikasjon av lønskostnader	2024	2023
Lønn	8 973 773	7 969 727
Arbeidsgiveravgift	1 101 041	1 065 855
Pensjonskostnader	1 124 647	990 224
Andre relaterte ytelser	246 583	296 959
<b>Sum</b>	<b>11 446 044</b>	<b>10 322 766</b>

## Note 4 - Ytelser til leiande personar

	Lønn	Pensjonsutgifter	Annen godtgjørelse
Ytelser til daglig leder	993 485	135 763	16 145

### Mer om ytelser til daglig leder

Dagleg leiar har inga særskild pensjonsordning, men er del av selskapets ordinære pensjonsordning. Dette innbefattar lovpålagt OTP-ordning, samt ein generell AFP-ordning.

Ledende person	Lønn	Pensjonsutgifter	Annen godtgjørelse
Godtgjersle til styret	168 960	0	0
<b>Total ytelser til andre ledende personer</b>	<b>168 960</b>	<b>0</b>	<b>0</b>

## Note 5 - Pensjon og pensjonsforplikting

### Pensjon

Verksemda har ei skuld knytt til pensjonsordningane, og dette gjeld for alle fast tilsette.

Selskapet er ikkje pliktig til å balanseføre denne pensjonsforpliktinga, men har alikevel vald å balanseføre pensjonsforpliktinga fullt ut. Årets resultat inneheld kr. 83 002 i endring i framtidig pensjonsforplikting. Total pensjonsforplikting er oppført med NOK 1 428 702 i selskapets balanse som er ihht. beste estimat i tabellen under.

For 2024 har selskapet hatt rekneskapsførte og betalte kostnader på kr. 1 041 645 til kollektiv pensjonsforsikringspremie i tillegg til endring i avsettinga på pensjonsforplikting.



## RENOVEST IKS 980 018 725

PENSJONSFORPLIKTELSE	31.12.2023	31.12.2024	31.12.2025
	Beste Estimat	Beste Estimat	Beste Estimat
Brutto påløpt pensjonsforpliktelse	17 075 817	17 399 490	19 010 007
Pensjonsmidler	14 836 794	16 018 032	17 992 896
Netto forpliktelse før arb.avgift	2 239 023	1 381 458	1 017 111
Arbeidsgiveravgift	237 336	146 435	107 814
Netto forpliktelse inkl. aga	2 476 359	1 527 893	1 124 925
Ikke resultatført actuarielt gevinst(tap) ekskl.aga	- 1 022 298	- 89 686	- 89 686
Ikke resultatført actuarielt gevinst (tap) aga	- 108 361	- 9 505	- 9 505
Ikke resultatført planendringer	0	0	0
Balanseført nto forpliktelse/(midler) etter aga	1 345 700	1 428 702	1 025 734
Herav balanseført aga	128 975	136 930	98 309
<b>MEDLEMSSTATUS</b>	<b>01.01.2023</b>	<b>01.01.2024</b>	<b>01.01.2025</b>
Antall aktive	13	13	14
Antall oppsatte	4	3	3
Antall pensjoner	5	6	6
Gj.snittlig pensjonsgrunnlag, aktive	572 416	611 231	635 496
Gj.snittlig alder, aktive	47,80	48,80	48,62
Gj.snittlig tjenestetid, aktive	5,81	6,81	7,30



**RENOVEST IKS**  
**980 018 725**

**FORUTSETNINGER**

**31.12.2023**

**31.12.2024**

Diskonteringsrente

3,10 %

3,30 %

Lønnsvekst

3,50 %

3,50 %

G-regulering

3,25 %

3,25 %

Pensjonsregulering

2,80 %

2,80 %

Forventet avkastning

5,30 %

5,40 %

Agasats

10,60 %

10,60 %

Amortiseringstid

7

7

Korridorstørrelse

10,00 %

10,00 %



RENOVEST IKS  
980 018 725

## Note 6 - Varige driftsmidler

	<b>Varige driftsmidler</b>
Anskaffelseskost 01.01.	99 167 899
Tilgang i året	9 282 978
Avgang i året	-320 000
<b>Anskaffelseskost 31.12.</b>	<b>108 130 877</b>
Samlede avskrivninger, nedskrivninger og reverseringer av nedskrivninger	-58 663 998
<b>Balanseført verdi per 31.12.</b>	<b>49 466 879</b>
Avskrivninger, nedskrivninger og reverseringer av nedskrivninger i regnskapsåret	8 108 778

### Mer om varige driftsmidler/immaterielle eiendeler

Investeringar i året og finansiering av desse.

Returpunkt Hytterrenovasjon	kr. 2 839 721
Utstyr Hytterrenovasjon	kr. 6 300 496
BNS Container	kr. 142 761
Totalt balanseførte investeringar i året	kr. 9 282 978
Finansiera ved låneopptak i 2024	kr. 8 308 567
Overført tilgjengleg finansiering frå 2023 kr.	974 411
Tilgjenleg finansiering 31.12.2024	kr. 2 717 022
Total finansiering i 2024	kr. 12 000 000

Årets investeringar er i sin heilhet finansiera med låneopptak på NOK 12 000 000 . Dette låneopptaket skal også gå til delvis dekning av planlagte investeringar i nye returpunkt for hytterrenovasjon i 2025. I tillegg var investeringane i 2023 overfinansiera med NOK 974 411 som også har gått til delvis dekning av årets investeringar. Tilgjengeleg finansiering som er overført til 2024 og kan nyttast til investeringar er dermed NOK 2 717 022.



RENOVEST IKS  
980 018 725

## Note 7 - Spesifisering av skatt

<b>Skattekostnad</b>	<b>2024</b>	<b>2023</b>
Betalbar skatt på alminnelig inntekt	383 484	271 099
+/- Endringer i utsatt skatt/utsatt skattefordel	-86 539	-38 059
<b>Skattekostnad</b>	<b>296 945</b>	<b>233 040</b>
<b>Skattepliktig inntekt</b>		
Resultat før skatt	1 347 760	1 058 290
Permanente forskjeller	1 990	985
+/- Endring i midlertidige forskjeller	393 358	172 994
<b>Skattepliktig inntekt</b>	<b>1 743 108</b>	<b>1 232 269</b>
<b>Betalbar skatt i balansen</b>		
Betalbar skatt på årets resultat	383 484	271 099

### Mer om skattekostnad

Selskapet er skattepliktig for si drift og innsamling av næringsavfall, dette med bakgrunn i konkurranse med andre tilbyderer.

Rekneskapen gjerast i praksis ved at det vert ført avdelingsrekneskap for næringsavfallet, og resultatet blir rapportert til skattemyndighetane.

I tillegg blir det ført avdelingsrekneskap for hushalds- og hytteavfallet, samt slamrenovasjon og RA-Slam som gjev grunnlag for sjølvkostrekneskapen.

For 2024 visar verksemda si drift av næringsavfall eit rekneskapsmessig overskot på kr. 1 347 760 før skattekostnad, og kr. 1 050 815 etter skattekostnad. Almenn inntekt (overskot) etter berekning av permanente og mellombelse skilnader er kr. 1 743 108 som er grunnlaget for betalbar skatt i næringsverksemda for 2024.

## Note 8 - Mellombelse skilnader - utsett skatt/skattefordel

Utsatt skatt/utsatt skattefordel i balansen avsettes på grunnlag av forskjeller mellom regnskapsmessige og skattemessige verdier i henhold til norsk regnskapsstandard for skatt.

Midlertidige skatteøkende og skattereduserende forskjeller som kan utlignes er nettoført.

<b>Midlertidige forskjeller knyttet til:</b>	<b>01.01.2024</b>	<b>31.12.2024</b>	<b>Endring</b>
Anleggsmidler	86 425	-289 569	375 994
Andre forskjeller	-279 908	-297 272	17 364
<b>Netto forskjeller</b>	<b>-193 483</b>	<b>-586 841</b>	<b>393 358</b>
<b>Sum midlertidige forskjeller som inngår i grunnlag for utsatt skatt/skattefordel</b>	<b>-193 483</b>	<b>-586 841</b>	<b>393 358</b>
<b>Utsatt skatt 31.12.2024 basert på %</b>	<b>-42 566</b>	<b>-129 105</b>	<b>86 539</b>



RENOVEST IKS  
980 018 725

## Note 9 - Finansielle anleggsmidler

Fordringer som forfaller senere enn ett år etter regnskapsårets slutt	553 752
---	---------

## Note 10 - Bankinnskott

	31.12.2024
I posten for bankinnskudd inngår egen konto for bundne skattetrekksmidler med Skyldig skattetrekk	414 330 -414 330

## Note 11 - Eigenkapital

	Annen innsk. EK	Opptjent egenkapital	Sum
Egenkapital 31.12.2023	10 000 000	7 623 838	17 623 838
Årsresultat	0	1 405 281	1 405 281
<b>Egenkapital 31.12.2024</b>	<b>10 000 000</b>	<b>9 029 119</b>	<b>19 029 119</b>

### Mer om egenkapital

Renovest IKS har pr. 31.12.2020 endra regnskapsprinsippet for sjølvkostfondet. Det er eigarkommunane som skal inneha sjølvkostfond innanfor sjølvkostområda Renovasjon, Slam og RA-Slam og ikkje Renovest IKS. Dette betyr at positiv eller negativ saldo på sjølvkostfond skal avreknast kvart år mot eigarkommunane. I 2024 har Renovest IKS eit samla sjølvkost resultat på NOK 821 548 som er bokført som reduksjon i årets resultat og selskapets eigenkapital pr. 31.12.2024. Tilsvarende beløp er avsett som kortsiktig gjeld til eigarkommunane i selskapets balanse pr. 31.12.2024.

Oppstilling nedanfor visar rørlene i selskapets eigenkapital. Rørlene inneheld overskot frå rekneskapsåret og avsett sjølvkostskuld til eigarkommunane.

	Selskapskapital	Annan eigenkapital
Pr 1.1.	10 000 000	7 623 838
Årets resultat før avsett sjølvkostforplikting 829	0	2 226
Avsett sjølvkostforplikting i årets resultat	0	- 821 548
Pr 31.12.	10 000 000	9 029 119



RENOVEST IKS  
980 018 725

## Note 12 - Gjeld og garantiforpliktingar

	Beløp
Del av gjelden som forfaller til betaling mer enn fem år etter regnskapsårets slutt	18 168 450
Gjeld som er sikret ved pant eller lignende sikkerhet i eiendeler	3 500 000
Balanseført verdi av pantsatte eiendeler	12 954 521
Summen av garantiforpliktelser som ikke er regnskapsført	0

### Mer om gjeld

Renovest IKS har ei langsiktig gjeld til Kommunalbanken på ialt NOK 47 353 940 ved utgangen av 2024. Denne gjelda er ikkje pantesikra, men eigarkommunane har stilt sjølvskuldnargaranti for gjelda.

I tillegg har selskapet ein kassekreditlimit i Sparebanken DIN på NOK 3 500 000 som er pantesikra i anlegget i Brunkeberg. Ved utgangen av 2024 var det ikkje trekt noko beløp på denne kassekreditten.

## Note 13 - Avdrag på lån til investeringar i varige driftsmidlar

Frå 2024 skal selskapet betale årlege avdrag som samla skal vera minst lik storleiken på avskrivningane til selskapet i rekneskapsåret, justert for forholdet mellom storleiken på lånegjelda og storleiken på selskapet sine avskrivbare anleggsmidlar.

Beregninga blir gjort ved hjelp av fylgjande formel :

$$\text{Sum årets avskrivningar} \times \text{Lånegjeld pr. 01.01. i rekneskapsåret} = \text{Minimumsavdrag}$$

Bokførte avskrivbare anleggsmidlar pr. 01.01. i rekneskapsåret

<b>Forholdet mellom betalte avdrag og minimumsavdrag</b>	<b>2024</b>
Sum avskrivningar i året	8 108 778
Sum lånegjeld pr. 01.01.	43 152 900
Avskrivbare anleggsmidlar pr. 01.01.	46 289 800
Berekna minimumsavdrag etter endring av IKS-lova	7 559 274
Faktisk betalte avdrag	7 798 960



2024

**RENOVEST**  
Miljøvern i praksis

# Årsmelding og rekneskap





## Innhald

<b>Innleiing</b> .....	5
Formål og oppgåver for verksemda .....	5
<b>Rekneskapsoppstilling 2022 – 2024</b> .....	5
<b>Utgreiing om årsrekneskapan, disponering av resultatet og likviditet</b> .....	6
<b>Næringsverksemd</b> .....	6
<b>Sjølvkostområda – sjølvkostfond</b> .....	6
<b>Risikoar</b> .....	8
<b>Vidare drift</b> .....	8
<b>Kostnadsutvikling på renovasjonsgebyret i perioden 2011-2024</b> .....	8
<b>Samanlikning av renovasjonsgebyr (ekskl. mva)</b> .....	9
<b>Likviditet</b> .....	12
<b>Kredittrisiko</b> .....	12
<b>Langsiktig gjeld (LG)</b> .....	12
<b>Arbeidsmiljø – indre miljø og internkontroll</b> .....	13
<b>HMS og fråvær</b> .....	13
<b>Personale</b> .....	15
Likestilling .....	15
<b>Ytre miljø</b> .....	15
Avfallsdeponia .....	15
Skårmoen avfallsdeponi .....	16
Litveit avfallsdeponi.....	16
Konklusjon .....	16
Miljøfyrtårn.....	16
<b>Klimagassrekneskap</b> .....	17
<b>Verksemda 2024</b> .....	19
Styre- og representantskapsmøte .....	19
Oppgåver som administrasjonen/styret har arbeid med utanom ordinær drift: .....	19
<b>Drift i eigen regi</b> .....	20
Avfallsmottak.....	20
Litveit slamkomposteringsanlegg.....	20
Hytterenovasjon.....	20
<b>Aktive tenestekontraktar</b> .....	20
Hushaldsrenovasjon .....	20





Slamrenovasjon .....	20
Slamtransport.....	20
Ekstern- og interntransport av avfall.....	20
Slutthandsaming av restavfall .....	20
Slutthandsaming av papp og papir .....	21
Slutthandsaming av glas- og metallemballasje .....	21
Slutthandsaming av matavfall .....	21
Slutthandsaming av plastemballasje .....	22
Slutthandsaming av landbruksplast .....	22
Slutthandsaming av trevirke, park- og hageavfall og trykkimpregnert trevirke .....	22
Slutthandsaming av dekk .....	22
Slutthandsaming av kompleks jern og metall .....	23
Slutthandsaming av EE-avfall .....	23
Slutthandsaming av farleg avfall .....	23
Slutthandsaming av gips.....	23
Slutthandsaming av inerte masser og fyllmassar .....	23
<b>Hushalds- og hytterenasjon.....</b>	<b>24</b>
Innsamling av avfall .....	24
Farleg avfall .....	24
Tekstilavfall.....	26
Glas- og metallemballasje .....	27
Plastemballasje.....	28
Produsentansvarsordning .....	28
Hytterenasjonsordninga .....	29
Statistikk for innsamla avfall .....	30
Plukkanalyser.....	33
Avfallsmottaka.....	36
Samla avfallsstatistikk – 2024.....	37
<b>Slamhandtering.....</b>	<b>38</b>
Oppsummering av drifta på Litveit slamkomposteringsanlegg i 2024.....	38
Aktivitet i 2024 fordela på fraksjon .....	39
Luktlogg frå 01.01.2024 – 31.12.2024.....	40
Årleg møte med naboane til Litveit komposteringsanlegg .....	40
Slamkvalitet .....	40
HMS og opplæring.....	40





<b>Forsknings- og utviklingsaktivitetar</b> .....	41
Innleiing .....	41
Bakgrunn .....	42
Prosjektet .....	42
Prosjektaktivitetar .....	42
Aktivitetar og resultat i 2024.....	43
<b>Økonomi fordela på dei ulike rekneskapsavdelingane</b> .....	44
Avdeling 1 – Renovasjon .....	44
Avdeling 2 - Slamrenovasjon.....	45
Avdeling 3 – Næring.....	46
Avdeling 4 – RA-Slam .....	47
Sjølvkostrekneskap.....	48
<b>Organisasjon</b> .....	49
Representantskapet.....	50
Styret .....	50
<b>Lønns- og personalutval</b> .....	51
<b>Arbeidsmiljøutval</b> .....	51
<b>Styreansvarsforsikring</b> .....	51
<b>Likestilling i styret</b> .....	51
<b>Årsrekneskap 2024</b> .....	52
Notar 2024.....	56
Note 1 – Eigaranes andel av selskapets inntekter.....	57
Note 2 - Antall årsverk .....	57
Note 3 – Lønskostnader .....	57
Note 4 - Ytelsar til leiande personar .....	57
Note 5 - Pensjon og pensjonsforplikting .....	57
Note 6 - Varige driftsmidlar .....	59
Note 7 - Spesifisering av skatt.....	60
Note 8 - Mellombelse skilnader - utsett skatt/skattefordel.....	60
Note 9 – Finansielle anleggsmidlar .....	61
Note 10 - Bankinnskot .....	61
Note 11 - Eigenkapital.....	61
Note 12 - Gjeld og garantiforpliktingar .....	62
Note 13 - Avdrag på lån til investeringar i varige driftsmidlar.....	62
<b>Uttale om årsrekneskapen frå uavhengig revisor</b> .....	63





## Årsmelding 2024

980 018 725  
Renovest IKS

### Innleiing

Renovest IKS er eit interkommunalt renovasjonsselskap, etablert og eigd av kommunane Vinje, Seljord, Kviteseid, Tokke og Fyresdal. Verksemda er organisert som eit IKS (interkommunalt selskap) etter *Lov om interkommunale selskap*. Verksemda har kontoradresse og hovudmottak i Kviteseid for kommunane Kviteseid og Seljord, driv mottaksanlegg (satellittar) i kommunane Vinje, Tokke og Fyresdal, og har i tillegg ansvar for etterdrift av deponi i Kviteseid (Litveit) og Fyresdal (Skårmoen). I tillegg eig og driv verksemda slamkomposteringsanlegget Litveit i Kviteseid kommune.

### Formål og oppgåver for verksemda

Formålet til selskapet er å ta hand om eigarkommunane sitt ansvar for handtering av avfall, slik at avfallet blir handtert på ein miljømessig, teknisk og økonomisk forsvarleg måte.

Jf. selskapsavtala skal verksemda;

- o etablere, eige og drive anlegg for mottak, handsaming og deponering av avfall for dei fem eigarkommunane i samsvar med forureiningslov og driftsløyve,
- o vere ansvarleg for innsamling, transport og handsaming av alle avfallstyper etter lovverk og føresegner,
- o ta seg av all innsamling og vidare handsaming av slam frå reinseanlegg, septiktankar og lukka anlegg,
- o drive informasjon, samordning, rådgjeving og tilrettelegging vedkomande avfallshandtering.

Verksemda har inga syster- eller dotterselskap, men deltek i nokon grad som kommersiell aktør i marknaden utanfor sjølvkostområda.

Renovest IKS har i hovudsak inntekter frå innsamling av hushaldsavfall og septik/slam i eigarkommunane. Verksemda er basert på langsiktige avtaler med eigarane, og er ikkje tidsavgrensa. Inntektene er regulerte gjennom særlovgeving og føresegner ("*Lov om vann og kloakkavgifter*" og "*Lov om forureining*"), og hovudsakeleg skal verksemda sine inntekter og kostnader registrerast som sjølvkost etter «*Føresegn om berekning av samla sjølvkost for kommunale og fylkeskommunale gebyr*» (*sjølvkostføresegna*) og «*Vegleiar til sjølvkostføresegna*».

### Rekneskapsoppstilling 2022 – 2024

Renovest IKS	Sjølvkost (hushald, slam, RA-slam)			Næring			Verksemda samla		
	2024	2023	2022	2024	2023	2022	2024	2023	2022
Periode 01.01 - 31.12									
<b>Sum inntekter</b>	<b>57 375 889</b>	<b>51 202 372</b>	<b>49 548 016</b>	<b>11 469 284</b>	<b>10 242 988</b>	<b>9 690 454</b>	<b>68 845 173</b>	<b>61 445 360</b>	<b>59 238 470</b>
Sum varekostnader	24 621 955	23 454 043	23 318 826	4 787 919	4 650 552	5 342 181	29 409 874	28 104 595	28 661 007
Sum løns-/personalkostnader	9 051 488	8 230 378	8 793 429	2 394 556	2 092 388	1 640 803	11 446 044	10 322 766	10 434 232
Sum andre driftskostnader	21 760 546	17 694 421	15 895 279	2 761 419	2 300 314	1 992 167	24 521 965	19 994 735	17 887 446
<b>Sum kostnader</b>	<b>55 433 989</b>	<b>49 378 842</b>	<b>48 007 534</b>	<b>9 943 894</b>	<b>9 043 254</b>	<b>8 975 151</b>	<b>65 377 883</b>	<b>58 422 096</b>	<b>56 982 685</b>
DRIFTSRES. FØR FINANS (EBIT)	1 941 900	1 823 530	1 540 482	1 525 390	1 199 734	715 303	3 467 290	3 023 264	2 255 785
Sum finansposter	-1 587 436	-1 111 835	-673 119	-177 629	-141 443	-98 391	-1 765 065	-1 253 278	-771 510
<b>Resultat før skatt</b>	<b>354 464</b>	<b>711 695</b>	<b>867 363</b>	<b>1 347 762</b>	<b>1 058 291</b>	<b>616 912</b>	<b>1 702 226</b>	<b>1 769 986</b>	<b>1 484 275</b>
Skattekostnad	-	-	-	296 945	233 040	135 775	-296 945	233 040	135 775
<b>Årsresultat</b>	<b>354 464</b>	<b>711 695</b>	<b>867 363</b>	<b>1 050 817</b>	<b>825 251</b>	<b>481 137</b>	<b>1 405 281</b>	<b>1 536 946</b>	<b>1 348 500</b>

Næringsverksemda er skilt ut som eiga resultatdeling.

Inntekter og kostnader har vore fordelt mellom sjølvkostområda og næring slik tabellen over visar.



Miljøvern i praksis

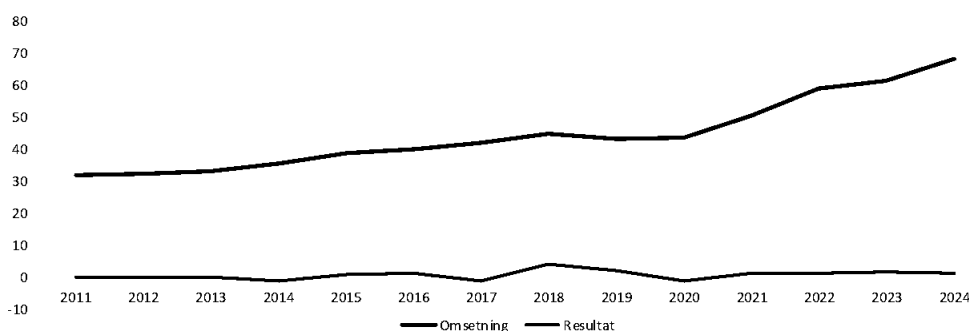
## Utgreiing om årsrekneskapen, disponering av resultatet og likviditet.

Utviklinga av inntekter og resultat for verksemda samla sett har vore slik:

MNOK

År	2011	2012	2013	2014	2015	2016	2017	2018	2019	2020	2021	2022	2023	2024
Omsetning	32,064	32,523	33,228	35,44	38,738	40,046	42,036	45,037	43,451	43,908	50,598	59,238	61,445	68,411
Resultat	0,085	0,130	-0,002	-1,284	0,652	1,037	-1,083	3,992	2,071	-1,052	1,087	1,349	1,537	1,405

Inntekts- og resultatutvikling 2011 - 2024



Etter styret si oppfatning gjev framlagt resultatrekneskap og tilhøyrande balanse med noter eit korrekt bilete av verksemda sitt resultat for 2024, og den økonomiske stillinga ved dette årsskiftet.

Det er ikkje kome til element av vesentleg karakter etter rekneskapsårets slutt som gjev grunn til endringar i vurdering av rekneskapen.

Rekneskapen for året visar eit samla overskot, stort kr 354 464 for sjølvkostområda (hushaldsrenovasjon og slamhandtering) og eit overskot, stort kr 1 050 817 etter skatt for næringsverksemda. Samla for heile verksemda visar rekneskapen eit overskot, stort kr 1 405 281.

### Næringsverksemd

For året 2024 visar resultatet frå aktivitet retta mot næringsverksemd eit overskot før skatt, kr 1 347 762. Resultatført skattekostnad, jf. note 7, er berekna til kr 296 945, og netto årsresultat frå denne aktiviteten vert kr 1 050 817.

Elles visar styret til vedlagt resultatrekneskap, balanse og noter for driftsåret 2024.

### Sjølvkostområda – sjølvkostfond

«Retningslinjer for berekning av sjølvkost for kommunale betalingstenester» beskriv situasjonen knytt til sjølvkostfond på følgjande måte:

«Når ein kommune kjøper sjølvkostområdets sjølvkostteneste av eit selskap, men har indirekte og eventuelt direkte kostnader også i eigen regi, må sjølvkostfondet handterast i kommunens kalkyle og rekneskap. Utførande selskap reknar av kostnadene på kommunen/kommunane, og har difor ikkje sjølvkostfond.»





Som fylgje av dette vil Renovest IKS, leverandør av sjølvkosttenester til eigarkommunane, nullstille resultatet frå sjølvkostrekneskapen 2024.

Tilbakebetaling til eigarkommunane vil avreknast i 2025, dette knytt til sjølvkostområda hushaldsrenovasjon, slamtøming og RA-slam. I 2024 har Renovest IKS eit samla sjølvkostresultat på kr 821 548, bokført som reduksjon i årets resultat og selskapets eigenkapital pr. 31.12.2024. Tilsvarende beløp er sett av som kortsiktig gjeld til eigarkommunane i verksemda sin balanse pr. 31.12.2024.

Oppstilling nedanfor visar rørsleane i selskapets eigenkapital. Rørsleane inneheld overskot frå rekneskapsåret og avsett sjølvkostskuld til eigarkommunane.

	Selskapskapital	Annan eigenkapital
Per 1.1.	10 000 000	7 623 838
Årets resultat før avsett sjølvkostforplikting	0	2 226 829
Avsett sjølvkostforplikting i årets resultat	0	- 821 548
<b>Per 31.12.</b>	<b>10 000 000</b>	<b>9 029 119</b>

Over- / underskot blir i sin heilskap og årleg overført annan eigenkapital.

Sjølvkostskuld, kr. 821 548, vil bli utbetala og dela på sjølvkostområder og eigarkommunane slik:

## 1 - Renovasjon

Renovest IKS - Oversikt - sjølvkostfond							
Eigarkommunar		Vinje	Seljord	Kviteseid	Tokke	Fyresdal	Sum
2024							
Hushaldrenovasjon							
Gebyrinntekter	44 621 716						
Gebyrgrunnlag	44 188 586						
Årets sjølvkostresultat - utbetalast i 2025	433 130						
<i>Andel pr. kommune</i>		46 %	15 %	15 %	13 %	10 %	100 %
<b>Tilbakebet (+) / til gode (-) eigarkommune (2024)</b>		<b>201 148</b>	<b>65 362</b>	<b>66 682</b>	<b>55 180</b>	<b>44 757</b>	<b>433 130</b>

## 2 - Slamtøming

Renovest IKS - Oversikt - sjølvkostfond							
Eigarkommunar		Vinje	Seljord	Kviteseid	Tokke	Fyresdal	Sum
2024							
Slam							
Gebyrinntekter	6 258 730						
Gebyrgrunnlag	6 039 496						
Årets sjølvkostresultat - utbetalast i 2025	219 234						
<i>Andel pr. kommune</i>		21 %	27 %	20 %	23 %	9 %	100 %
<b>Tilbakebet (+) / til gode (-) eigarkommune (2024)</b>		<b>46 479</b>	<b>59 771</b>	<b>43 445</b>	<b>50 866</b>	<b>18 673</b>	<b>219 234</b>





## 4 – RA-slam

Renovest IKS - Oversikt - sjølvkostfond							
Eigarkommunar		Vinje	Seljord	Kviteseid	Tokke	Fyresdal	Sum
2024							
	RA-Slam						
	Gebyrinntekter						
	Gebyrgrunnlag						
	Årets sjølvkostresultat - utbetalast i 2025						
Andel pr. kommune		40 %	20 %	19 %	15 %	6 %	100 %
Tilbakebet (+) / til gode (-) eigarkommune (2024)		67 712	33 415	31 658	25 950	10 449	169 184

## Risikoar

Sidan prisane (driftsbidraga) til eigarkommunane er basera på sjølvkost vil risikoen knytt til framtidige inntekter med tilhøyrande resultat for Renovest IKS vere liten.

Elles er moglege usikkerheiter fyrst og fremst knytt til endringar i eksterne gjevne driftsrammer, og endringar i resultatet for den kommersielle aktiviteten verksemda driv.

Konsekvensen av endring i eksterne gjevne driftsrammer i sjølvkostområdet vil hovudsakleg endre prisar (driftsbidrag) til eigarkommunane (abonnentar), men vil ikkje føre til store utslag/endingar i selskapet sitt resultat eller balanse over tid.

Gjennom IKS-loven er eigarkommunane solidarisk ansvarlege for verksemda sine forpliktingar.

## Vidare drift

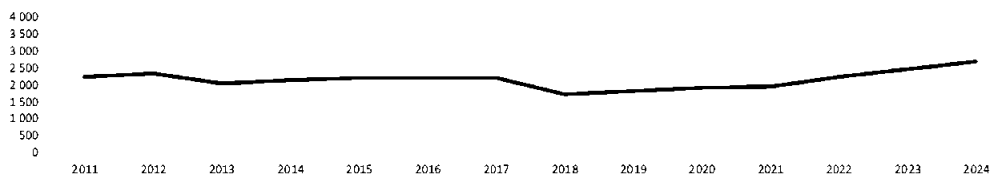
Årsrekneskapan for 2024 er gjevne under føresetnad om vidare drift.

Frå styret si side vert det med dette stadfesta at vilkåra for vidare drift er til stades.

## Kostnadsutvikling på renovasjonsgebyret i perioden 2011-2024

Kostnadsutviklinga på renovasjonsgebyret hos Renovest IKS i perioden 2011-2024 har vore slik:

År	2011	2012	2013	2014	2015	2016	2017	2018	2019	2020	2021	2022	2023	2024
Renovasjonsgebyr (kr)	2 243	2 322	2 055	2 133	2 195	2 203	2 195	1 710	1 805	1 910	1 962	2 253	2 447	2 693





## Samanlikning av renovasjonsgebyr (ekskl. mva)

Tal henta frå statistisk sentralbyrå

I 2024 var det gjennomsnittlege renovasjonsgebyret i landet kr. 3 854 ekskl. meirverdiavgift. Rangert frå lågast til høgast gebyr blant landets kommunar vart Vinje rangert som nummer 11, Fyresdal som nummer 20, Kviteseid som nummer 26, Seljord som nummer 27 og Tokke som nummer 57.

Gjennomsnitt heile landet		3 854		
Årsgebyr for avfallstjenesten - ekskl. mva. (kr)				
1	4616 Tysnes	1 110	30 1160 Vindafjord	2 729
2	3422 Åmot	1 604	31 3907 Sandefjord	2 730
3	3124 Aremark	1 693	32 1106 Haugesund	2 730
4	4601 Bergen	2 021	33 4611 Etne	2 730
5	4623 Samnanger	2 021	34 3905 Tønsberg	2 744
6	4627 Askøy	2 021	35 4625 Austevoll	2 764
7	4628 Vaksdal	2 021	36 4638 Høyanger	2 785
8	4624 Bjørnafjorden	2 121	37 3419 Våler (Innlandet)	2 807
9	4622 Kvam	2 122	38 3414 Nord-Odal	2 815
10	4630 Osterøy	2 122	39 5528 Dyrøy	2 831
11	4036 Vinje	2 357	40 3447 Søndre Land	2 835
12	3112 Råde	2 395	41 1804 Bodø	2 871
13	4613 Bømlo	2 430	42 1838 Gildeskål	2 871
14	3436 Nord-Fron	2 454	43 1840 Saltdal	2 871
15	3438 Sør-Fron	2 454	44 3207 Nordre Follo	2 873
16	3439 Ringebu	2 454	45 4018 Nome	2 880
17	4615 Fitjar	2 460	46 3909 Larvik	2 908
18	4220 Bygland	2 494	47 4614 Stord	2 913
19	4222 Bykle	2 496	48 1135 Sauda	2 924
20	4032 Fyresdal	2 500	49 4030 Nissedal	2 927
21	3411 Ringsaker	2 553	50 1848 Steigen	2 931
22	3911 Færder	2 607	51 3105 Sarpsborg	2 936
23	5524 Målselv	2 612	52 3107 Fredrikstad	2 946
24	3401 Kongsvinger	2 623	53 1121 Time	2 960
25	4612 Sveio	2 651	54 3416 Eidskog	2 971
26	4028 Kviteseid	2 696	55 3903 Holmestrand	3 000
27	4022 Seljord	2 704	56 4016 Drangedal	3 027
28	1145 Bokn	2 729	57 4034 Tokke	3 043
29	1146 Tysvær	2 729	58 3212 Nesodden	3 050

Me vart imponert over det låge gebyret til Tysnes kommune. Samtidig var me skeptiske til om det var heilt reelt. Ved å gå inn på heimesida til Tysnes kommune å sjå på gebyrregulativet deira, fekk me bekrefte at det oppgjevne gebyret er eit «grunngebyr». Så kjem det tillegg for ulike behaldarar og ulike størrelsar. Tysnes opererer med litt andre tømmefrekvensar enn Renovest, men legg ein til grunn eit abonnement med omtrent same volum på behaldarane som Renovest har, vil gebyret i Tysnes kommune hamne på **kr. 2 520 ekskl. mva.**





Det same gjaldt Åmot kommune, her hamna det samanliknbare gebyret på kr. 3 058 ekskl. mva. Aremark sitt gebyr stemte, og er difor den kommunen som i realiteten har landets lågaste gebyr.

Me tok ein kikk på Bergen, Samnanger, Askøy, Vaksdal, Bjørnafjorden, Kvam og Osterøy også, og desse stemte ganske godt i forhold til SSB sine tal, sjølv om det skilte litt.

Ved å justere gebyra på kommunane me sjekka, vart ny oversikt slik:

Gjennomsnitt heile landet		3 863		
<b>Årsgebyr for avfallstjenesten - ekskl. mva. (kr)</b>				
1	3124 Aremark	1 693	30 3907 Sandefjord	2 730
2	4623 Samnanger	2 147	31 1106 Haugesund	2 730
3	4627 Askøy	2 147	32 4611 Etne	2 730
4	4628 Vaksdal	2 147	33 3905 Tønsberg	2 744
5	4624 Bjørnafjorden	2 147	34 4625 Austevoll	2 764
6	4622 Kvam	2 147	35 4638 Høyanger	2 785
7	4630 Osterøy	2 147	36 3419 Våler (Innlandet)	2 807
8	4601 Bergen	2 227	37 3414 Nord-Odal	2 815
9	4036 Vinje	2 357	38 5528 Dyrøy	2 831
10	3112 Råde	2 395	39 3447 Søndre Land	2 835
11	4613 Bømlo	2 430	40 1804 Bodø	2 871
12	3436 Nord-Fron	2 454	41 1838 Gildeskål	2 871
13	3438 Sør-Fron	2 454	42 1840 Saltdal	2 871
14	3439 Ringeby	2 454	43 3207 Nordre Follo	2 873
15	4615 Fitjar	2 460	44 4018 Nome	2 880
16	4220 Bygland	2 494	45 3909 Larvik	2 908
17	4222 Bykle	2 496	46 4614 Stord	2 913
18	4032 Fyresdal	2 500	47 1135 Sauda	2 924
19	4616 Tysnes	2 520	48 4030 Nissedal	2 927
20	3411 Ringsaker	2 553	49 1848 Steigen	2 931
21	3911 Færder	2 607	50 3105 Sarpsborg	2 936
22	5524 Målselv	2 612	51 3107 Fredrikstad	2 946
23	3401 Kongsvinger	2 623	52 1121 Time	2 960
24	4612 Sveio	2 651	53 3416 Eidskog	2 971
25	4028 Kviteseid	2 696	54 3903 Holmestrand	3 000
26	4022 Seljord	2 704	55 4016 Drangedal	3 027
27	1145 Bokn	2 729	56 4034 Tokke	3 043
28	1146 Tysvær	2 729	57 3212 Nesodden	3 050
29	1160 Vindafjord	2 729	58 1149 Karmøy	3 055

Vinje blir nå rangert som nummer 9, Fyresdal som nummer 18, Kviteseid som nummer 25, Seljord som nummer 26 og Tokke som nummer 56. Dette med føresetnad om at resten av dei totalt 357 kommunane har oppgeve riktige tall.

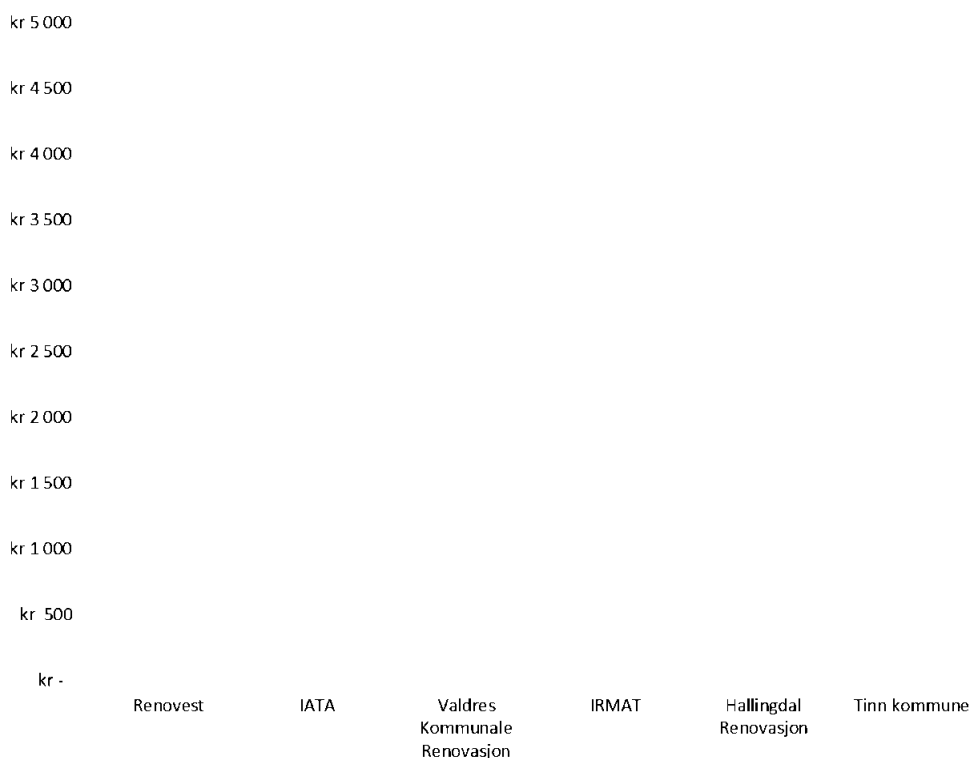




I diagrammet under er renovasjonsgebyret (ekskl. mva.) til Renovest samanlikna med renovasjonsgebyret til nokre av våre samanliknbare regionar. Gebyra er henta frå kommunanes eller dei interkommunale selskaps heimesider.

Selskap/kommune	Gebyr
<b>Renovest</b>	kr 2 693
<b>IATA</b>	kr 2 880
<b>Valdres Kommunale Renovasjon</b>	kr 3 080
<b>IRMAT</b>	kr 3 714
<b>Hallingdal Renovasjon</b>	kr 4 242
<b>Tinn kommune</b>	kr 4 306

Renovasjonsgebyr 2024





## Likviditet

Likviditetssituasjonen i verksemda har over år vore svært god, hovudsakeleg utan bruk av trekkrettigheit (kassakreditt). Dette skyldast m.a. halvårleg forskottering av driftsbidrag frå eigarkommunane. Nøkttern drift, eit balansera førehald mellom avdragsbetaling og avskrivningar (ikkje betalbare kostnader) er og faktorar som har påverka likviditeten positivt.

Likviditetsutvikling i perioden	
<b>Likviditetsreserve 01.01.2024</b>	<b>13 313 730</b>
Årets overskot hitil ( + )	1 405 281
Årets underskot hittil ( - )	0
Årets avdragsbetaling ( - )	7 798 960
Årets avskrivningar ( + )	8 108 778
Nytta til investeringar ( - )	9 282 978
Tilført v/salg driftsmidlar ( + )	20 000
Tilført v/ekstra lån ( + )	12 000 000
Nytta til annan auke i anleggsmidlar (-)	86 539
Annan nedgang i anleggsmidlar (+)	0
Annan nedgang i Langsiktige fordringar (+)	0
Annan oppgang i Langsiktige fordringar (-)	100 289
Annan auke i gjeld / forpliktelse (+)	83 002
Annan nedgang i gjeld / forpliktelse (-)	0
Egenkapitalført sjølvkostforpliktning (-)	0
<b>Likviditetsreserve 31.12.2024</b>	<b>17 662 025</b>
Kassekreditlimit ( - )	3 500 000
<b>Kontantreserve 31.12.2024</b>	<b>21 162 025</b>

Jf. §22 i Lov om interkommunale selskap skal likviditetslån / utvida trekkrettigheit vera oppgjorte seinast på det tidspunktet årsrekneskapen fastsetjast. Kravet til slik likviditetsopplåning er innfridd.

Likviditetsoversikt pr. 31.12.2024	
Kundefordringar	2 203 447
Forskotsbet.kostnader/påløpte inntekter	536 961
Bankinnskot/kontanter	22 657 991
Til gode mva/tilskot	1 803 236
<b>Sum likvide omløpsmidlar</b>	<b>27 201 635</b>
Leverandørgjeld	3 907 354
Div. kortsiktig gjeld	2 148 756
Sjølvkostgjeld eigarkommunane	821 548
Påløpte kostnader	2 593 152
Ekstraordinære avsetningar	68 800
<b>Sum kortsiktig gjeld</b>	<b>9 539 610</b>
<b>Likviditetsreserve 31.12.2024</b>	<b>17 662 025</b>

Eigarkommunane utgjer det vesentlegaste av kundegrnlaget for selskapet. Eigarkommunane sin del av omsetnaden for 2024 utgjer 81 % og tilsvarande del av kundefordringar pr 31.12.2024 utgjer 62 %.

## Kreditrisiko

Kreditrisikoen vurderast som låg.

## Langsiktig gjeld (LG)

Den langsiktige låneportefølgja til verksemda er finansiera i Kommunalbanken Norge. Låna er basera på flytande «grøne p.t.-lån» og «ordinære p.t.-lån» med avdragstype serie.

Oversikt - lån i Kommunalbanken Norge

Lånenummer	Opprinneleg lånebeløp	Startdato	Sluttdato	Lånesaldo 01.01.2024	Avdrag betalt 2024	Restgjeld 31.12.2024	Renter 01.01.24 - 31.12.24
20240336	12 000 000	02.12.2024	04.12.2034	-	-	12 000 000	51 781
20230223	10 000 000	01.12.2023	03.12.2035	10 000 000	833 340	9 166 660	525 196
20220002	9 620 113	13.01.2022	31.01.2034	8 417 590	801 680	7 615 910	431 581
20190727	31 492 786	02.01.2020	02.01.2031	22 307 380	5 624 400	16 682 980	1 084 183
20180024	5 395 400	12.02.2018	14.02.2028	2 427 930	539 540	1 888 390	114 680
<b>SUM</b>				<b>43 152 900</b>	<b>7 798 960</b>	<b>47 353 940</b>	<b>2 207 421</b>

År 2024 har vore prega av høge renter



Miljøvern i praksis

## Arbeidsmiljø – indre miljø og internkontroll

Verksemda er opptatt av å leggje til rette for eit godt arbeidsmiljø, og styret vurderer det interne arbeidsmiljøet ved verksemda som godt. Frå våre avtalepartnarar, både i samband med avfalls- og slamrenovasjon, føreligg det stadfestingar om lovmessige HMS-system og eit godt arbeidsmiljø. Alle medarbeidarar får nødvendig påfyll av kompetanse gjennom kurs etter behov. Dei tilsette er pålagt å fylgje dei instruksar og rutinar som er vedtekne. Det blir også arbeidt med å etterkoma internkontrollforskrifta. Det er ein kontinuerleg kontroll av at alle sikkerheitsinnretningar er i orden og at sikkerheitsforskrifter blir fylgt.

## HMS og frávær

### Eige drift / tilsette

#### Personskade – egne tilsette

Det er ikkje rapportera nokon arbeidsulykke med personskade i 2024 for egne tilsette.

#### Frávær – egne tilsette

Avdeling	Egenmelding	1-3 dager	4-16 dager	Over 16 dager	Barns sykdom	Faktiske dagsverk	Fráværprosent
1 Sjøfører mm	0	0	0	0	0	583	0,00 %
357 Avfall/sortering	7	0	8	73	2	1586	5,51 %
120 Administrasjon	9	0	36	149	0	1171	16,57 %
Sum	16	0	44	221	2	3340	8,43 %

Me har hatt ein deil frávær i 2024, spesielt i administrasjonen. Det har hovudsakeleg vore langtidsfrávær. Over 78 % av fráværet er langtidsfrávær.

#### Helsekartlegging

I årsskiftet 2023/2024 utførte bedriftshelsetenesta vår ei helsekartlegging av alle tilsette. Helseundersøkinga skulle blant anna kartlegge blodtrykk, lungefunksjon, høyrsel, arbeidsmiljø/trivsel og sjukdom/plager. Konklusjonen av kartlegginga var i all hovudsak positiv, både når det gjaldt helse og trivsel. Når det gjaldt ynskje om forbetringar var det tre innspel:

- 1) Ynskje om betre rutinar for informasjonsutveksling.
- 2) Risikovurdere oppbevaringsløyisingar for farleg avfall, med tanke at det var venta stor auke på denne avfallsfraksjonen.
- 3) Vurdere behov for auka bemanning på avfallsmottaka.

Alle tre innspel er tatt til følge. Det er etablert betre rutinar for informasjonsutveksling og det er investert i nye lagercontainerar med dobbelt botn og ventilasjonsluker til farleg avfall. Det er også tilsett eit ekstra årsverk i forbindelse med stor auke i antall besøkande på avfallsmottaka, samt stor auke i «sorterbart» avfall.

Alle tilsette vart også bedt om å anonymt vurdere sin jobbtilfredsheit på ein skala frå 1 til 10 poeng, kor 1 var dårlegast og 10 var best. Gjennomsnittleg jobbtilfredsheit vart 7,8 poeng.





## Avtalepartnar med tenestekontrakt

Hos avtalepartnar - Telemark Godslinjer AS - er det rapportera om to arbeidsuhell blant tilsette engasjera for Renovest IKS i 2024. Det eine uhellet gjaldt ein slamrenovatør som fekk kink i ryggen under arbeid med tømning av ein pumpekum. Det andre uhellet gjaldt ein sjåfør som glapp strammespaken då han skulle stramme ein containerbolt. Spaken treffe sjåføren over auget og gav han eit kutt. Ingen av uhella var alvorlege, og ingen av uhella førte til fråvær.

Fråvær i prosent hos avtalepartnar, Telemark Godslinjer AS i året 2024

Avdeling	Avtalte dagsverk	Totalt fråvær		Korttidsfråvær		Langtidsfråvær	
		dager	%	dager	%	dager	%
<b>360 - Renovasjon privat</b>	<b>2 675,00</b>	<b>296,00</b>	<b>11,07 %</b>	<b>2,00</b>	<b>0,07 %</b>	<b>294,00</b>	<b>10,99 %</b>
<i>Egenmelding</i>		2,00	0,07 %	2,00	0,07 %	0,00	0,00 %
<i>Sykmelding</i>		294,00	10,99 %	0,00	0,00 %	294,00	10,99 %
<i>Barns sykdom</i>		0,00	0,00 %	0,00	0,00 %	0,00	0,00 %
<b>365 - Renovasjon bedrift</b>	<b>2 818,00</b>	<b>37,00</b>	<b>1,31 %</b>	<b>12,00</b>	<b>0,43 %</b>	<b>25,00</b>	<b>0,89 %</b>
<i>Egenmelding</i>		2,00	0,07 %	2,00	0,07 %	0,00	0,00 %
<i>Sykmelding</i>		25,00	0,89 %	0,00	0,00 %	25,00	0,89 %
<i>Barns sykdom</i>		10,00	0,35 %	10,00	0,35 %	0,00	0,00 %
<b>370 - Slam</b>	<b>6 376,00</b>	<b>351,90</b>	<b>5,52 %</b>	<b>14,00</b>	<b>0,22 %</b>	<b>337,90</b>	<b>5,30 %</b>
<i>Egenmelding</i>		4,00	0,06 %	4,00	0,06 %	0,00	0,00 %
<i>Sykmelding</i>		347,90	5,46 %	10,00	0,16 %	337,90	5,30 %
<i>Barns sykdom</i>		0,00	0,00 %	0,00	0,00 %	0,00	0,00 %
<b>Totalt for alle avdelinger</b>	<b>11 869,00</b>	<b>684,90</b>	<b>5,77 %</b>	<b>28,00</b>	<b>0,24 %</b>	<b>656,90</b>	<b>5,53 %</b>
<i>Egenmelding</i>		8,00	0,07 %	8,00	0,07 %	0,00	0,00 %
<i>Sykmelding</i>		666,90	5,62 %	10,00	0,08 %	656,90	5,53 %
<i>Barns sykdom</i>		10,00	0,08 %	10,00	0,08 %	0,00	0,00 %





## Personale

Verksemda har ved utgangen av 2024 til saman 14 tilsette fordela på 14 årsverk. Av desse er 3 kvinner og 11 menn.

## Likestilling

Det er ikkje sett i gang spesielle tiltak for å fremje likestilling i 2024. Ved tilsetjingar vil det underrepresenterte kjønn bli valt framfor det andre dersom kvalifikasjonar elles er like. På denne måten vil føremålet med lov om diskriminering og likestilling bli tatt i vare.

Renovest har som praksis at arbeid av lik verdi skal gje lik lønn, uavhengig av kjønn. Renovest har for tida ingen like stillingar som er representert av begge kjønn. Lov om likestilling mellom kjønna av 9. juni 1978 nr. 45 er etterlevd både i samband med tilsetjing, lønsfastsetjing, utdanning m.m.

## Deltidsarbeid

Alle tilsette hos Renovest IKS har 100 % stilling.

## Hospitantordning

Verksemda har i fleire år opna moglegheit for hospitantar, dette i nært samarbeide med NAV.

Hospitantar er i hovudsak personar som treng arbeidstrening, opplæring i bruk/handtering av tyngre anleggsmaskinar og liknande, for å kvalifisera seg til arbeidslivet.

## Ytre miljø

Renovest IKS er ei miljøverksemd, og har ansvar for å ivareta det ytre miljø, spesielt på renovasjonssida. Verksemda er difor ein monaleg aktør for å oppretthalde eit godt miljø i regionen. Verksemda er underlagt relevant norsk lovverk og gjevne løyver, og ho forureinar ikkje det ytre miljøet. Renovest har eigen beredskaps- og varslingsplan i forbindelse med eventuelle utslepp og miljøgifter. Det har også blitt gjort ei miljørisikoanalyse knytt til det ytre miljø for Renovest IKS si verksemd.

## Avfallsdeponia

Avfallsdeponia er ute av drift og har desse miljøfaktorane; lukt og sigevatn.

Det er ikkje registrera problem med verken lukt eller sigevatn i forbindelse med avfallsdeponia.

Skårmoen avfallsdeponi i Fyresdal og Litveit avfallsdeponi i Kviteseid er Renovest sitt ansvar.

Vistadmoen avfallsdeponi på Dalen er Tokke kommune sitt ansvar, medan Hovdestadmoen avfallsdeponi i Åmot i Vinje kommune sitt ansvar.





## Skårmoen avfallsdeponi

COWI AS har i 2024 gjennomført tre prøverundar ved Skårmoen nedlagte avfallsdeponi. Overvakinga omfattar tre grunnvassbrønner og tre overvasspunkt som blir prøvetatt med ulik frekvens.

Det er i 2024 ikkje observert resultat som tilseier at det bør gjerest tiltak ved Skårmoen nedlagte avfallsdeponi. Målingar av grunnvasskvaliteten viser at det ikkje er stor forskjell mellom referansebrønnen oppstrøms, og prøvepunktet nedstrøms deponiet. Med bakgrunn i at målingane frå overvasspunktet oppstrøms og nedstrøms avfallsdeponiets influensområde er tilnærma like i vasskvalitet, konkluderast det med at deponiet ikkje har nokon innverknad på vasskvaliteten i området.

## Litveit avfallsdeponi

COWI AS har i 2024 gjennomført tre prøverundar ved Litveit nedlagte avfallsdeponi. Overvakinga omfattar tre grunnvassbrønner og to overvasspunkt som blir prøvetatt med ulik frekvens.

Det er i 2024 ikkje observert resultat som fører til at det bør gjerest endringar i overvaking eller settast inn tiltak ved Litveit nedlagte avfallsdeponi, anna enn at det vart anbefalt å gjennomføre ei spyling av den eine brønnen med bakgrunn i at det var vanskeleg å få ut vatn der. Dette skal gjennomførast våren 2025.

## Konklusjon

Det er i 2024 ikkje observera resultat som tilseier at det bør gjerest tiltak ved dei nedlagte avfallsdeponia. Med bakgrunn i målingane konkluderast det med at deponia ikkje påverkar vasskvaliteten. Avslutning av deponia vart gjennomført i 2014, og etterdrift gjennomførast jf. planer utarbeidd av ekstern konsulentverksemd og godkjent av Statsforvaltaren i Vestfold og Telemark.

## Miljøfyrtårn

Renovest IKS er miljøfyrtårnsertifisert. Dette inneber at verksemdas miljøstandard og rutinar er gode, og at verksemda kan dokumentere at strenge krav innan arbeidsmiljø, innkjøp, energi, transport, avfall, utslepp og estetikk er tilfredsstillt.





## Klimagassrekneskap

I 2020 utarbeida Asplan Viak ein klimakalkulator der Renovest kan endre input-verdiar for å sjå korleis klimagassrekneskapet endrar seg år for år.

## Modelloppbygging

Verktøyet er bygd på utslippsfaktorar henta frå LCA-verktøyet Simapro og LCA-databasen Ecoinvent v3 brukast som underlagsdatabase.

## Bruk av verktøyet

Klimagassberekningane baserer seg hovudsakeleg på transportavstandar, drivstofftypar, avfallsmengder og sluttbehandlingsmetodar.

## Klimagassrekeskap 2024

Hovudtrekka av den utarbeida klimagassrekneskapen for året 2024:

<b>Totalt klimagassutslipp, tonn CO<sub>2</sub> ekv</b>	<b>-980,64</b>
<b>Klimagassutslipp, tonn CO<sub>2</sub> ekv per tonn avfall</b>	<b>-0,080</b>

	Tonn CO <sub>2</sub> ekv	tonn CO <sub>2</sub> ekv/tonn avfall totalt
Transport	790	0,06
Energigjenvinning	217	0,02
Materialgjenvinning	- 2 007	-0,16
Deponi	1	0,00
Biogass - til drivstoff	- 147	-0,01
Biogass - til energi	-	0,00
Kompostering	166	0,01
Sum	- 981	-0,08

Den totale klimagassrekneskapen for avfallsfraksjonane hos Renovest for året 2024 visar eit resultat på -980,64 tonn CO<sub>2</sub>-ekvivalentar. I 2023 vart resultatet til samanlikning -187,02 tonn CO<sub>2</sub>-ekvivalentar. Det er tre hovudårsakar til at me har eit betre resultat i 2024. For det første har det har vore ei stor nedgang i restavfallsmengda, noko som har ført til mindre utslepp i forbindelse med energigjenvinning. For det andre har det vore meir avfall som har gått til materialgjenvinning, noko som gjev gevinst andre vegen. For det tredje gjeng nå matavfallet til produksjon av biogass til bruk som drivstoff til køyretøy, noko som gjev ein større nettoeffekt enn biogass annan energiproduksjon.





Ved å rekne ut dei totale klimagassutsleppa til Renovest blir summen av utsleppa negativ. Dette skjer fordi klimagassutsleppa blir reduserte eller til og med omgjort til negative utslepp når ein tek omsyn til det positive bidraget frå materialgjenvinning og reduksjon av behovet for ny produksjon.

Når avfall blir gjenvunne og brukt som råmateriale i staden for å produsere nye materialar frå grunnen av, blir dei totale klimagassutsleppa reduserte. Til dømes, dersom resirkulert aluminium blir brukt i staden for primæraluminium, sparer ein betydelege mengder energi og reduserer dermed utsleppa.

Dersom avfallet blir materialgjenvunne, betyr det at mindre avfall hamnar til forbrenning eller i deponi, som igjen kan føre til lågare totale utslepp.

Materialgjenvinning krev ofte mindre energi samanlikna med produksjon av nye materialar. Dette fører til ein netto reduksjon i klimagassutslepp når ein vurderer energikostnadene ved både produksjon og avfallshandtering.

Klimakalkulatoren tek også omsyn til klimanytta av å redusere utslepp ved gjenvinning, som også bidreg som negative utslepp når ein reknar ut nettoeffekten av aktivitetane til bedrifta.

Det er viktig å merke seg at negative utslepp ikkje betyr at bedrifta ikkje har nokon utslepp. Det betyr at nettoeffekten av gjenvinning og reduksjon av behovet for jomfruelege materialar er så stor at den overstig dei faktiske utsleppa frå bedriftas aktivitetar.



## Verksemnda 2024

### Styre- og representantskapsmøte

Det er i året 2024 halde tre styremøte og to representantskapsmøte.

Styret har gjennom styresakene og styremøta gjort naudsynte vedtak.

### Opgåver som administrasjonen/styret har arbeid med utanom ordinær drift:

- Utarbeiding av årsmelding/rekneskap (2023)
- Utarbeiding av konkurransegrunnlag i forbindelse med div. tenestekontraktar
- Utarbeiding av enkel halvårsrapport (rekneskap)
- Nytt låneopptak (investering i hyttereturpunkt / utstyr til farleg avfall og tekstilavfall)
- Arbeid med budsjett og økonomiplanar
- Vidareføring av prosjekt / nye strukturar på hyttereturpunkt
- Arbeid med forskingsprosjekt for berekraftig praksis for innsamling av avløpsslam
- Informasjonsarbeid i forbindelse med besøk til blant anna skular og vaksenopplæring
- Tilsetting av ny driftsoperatør
- Arbeid med å få på plass ei betre produsentansvarsordning for plastemballasje
- Førebuing til nye krav i forbindelse med utsortering av tekstilavfall





## Drift i eigen regi

### Avfallsmottak

Avfallsmottaka, det vil seie hovudmottaket i Brunkeberg og satellittmottaka i Fyresdal, på Dalen og i Åmot drivast i eigenregi.

### Litveit slamkomposteringsanlegg

Litveit slamkomposteringsanlegg drivast i eigenregi.

### Hytterenasjon

Innsamling av avfall frå hyttereturpunkt drivast i eigenregi.

## Aktive tenestekontraktar

### Hushaldsrenovasjon

Innsamling av avfall frå fastbuande vert utført av Telemark Godslinjer AS. Avtala byrja 01.07.2020, og har ei varigheit på 3 hovudår, samt einssidig opsjon på ytterlegare 4 år.

### Slamrenovasjon

Avvatning av slamavskiljarar og minireinseanlegg, tømning av tette tankar og tømning av kommunale reinseanlegg utan avvatning vert utført av Telemark Godslinjer AS. Avtala byrja 01.01.2020, og har ei varigheit på 4 hovudår, samt einssidig opsjon på ytterlegare 3 år.

### Slamtransport

Transport av avvatna slam frå kommunale reinseanlegg med avvatning vert utført av Telemark Godslinjer AS. Avtala byrja 01.01.2020, og har ei varigheit på 4 hovudår, samt einssidig opsjon på ytterlegare 3 år.

### Ekstern- og internttransport av avfall

Eksterntransport av avfallstypene restavfall, glas- og metallemballasje, matavfall og gips vert utført av Telemark Godslinjer AS. Avtala byrja 01.07.2020, og har ei varigheit på 3 hovudår, samt einssidig opsjon på ytterlegare 4 år. Internttransport av avfall mellom satellittmottaka og hovudmottaket i Brunkeberg er også ein del av denne avtala.

### Slutthandsaming av restavfall

Restavfallet vart i 2024 transportert til Bjorstaddalen Næring AS i Skien. Der utførte dei ei sortering av avfallet før det gjekk vidare til energigjenvinning (produksjon av fjernvarme og elektrisitet). Om lag halvparten av restavfallet vart energigjenvunne hos Saren Energy i Sarpsborg, mens den andre halvparten vart energigjenvunne hos Lidköping Energi i Sverige. Avtala med Bjorstaddalen Næring AS byrja 01.01.2019 og vara fram til og med 31.12.2024. Denne avtala hadde me ute på anbod i 2024, og denne gongen var det Frevar KF i Fredrikstad som vant konkurransen. Frå 01.01.2025 er det difor Frevar KF som skal handtere restavfallet for oss. Dei skal bruke restavfallet til produksjon av fjernvarme, og alt skal energigjenvinnast i Fredrikstad. Avtala har ei varigheit på to år, med løypande opsjon på eit år av gongen.





## Slutthandsaming av papp og papir

Papp og papir vert pressa i ballar hos Renovest før det transporterast vidare til Norsk Gjenvinning AS på Sem i Tønsberg. Norsk Gjenvinning AS sorterer papp og papir ut i ulike underkategoriar:

- Papp. Går til gjenvinning av ny papp eller kartong.
- Blanda papir. Ein miks av kartong og papir som gjenvinnast til ny emballasjekartong.
- Drikkekartong. Gjenvinnast til ny emballasjekartong.
- De-ink. Ein miks som består av aviser, vekeblad og reklame. Dette gjenvinnast til avisopapir, magasinopapir eller tørkeopapir.

Dei ferdigsorterte fraksjonane vert på nytt pressa i ballar og transportert til gjenvinningsanlegg i Norge, Sverige eller Tyskland. Avtala med Norsk Gjenvinning AS byrja 01.01.2019 og vara fram til og med 31.12.2024. Denne avtala hadde me ute på anbod i 2024, og det var Norsk Gjenvinning som vant konkurransen. Avtala om handtering og gjenvinning av papp og papir fortsett difor med Norsk Gjenvinning AS som avtalepartnar. Avtala har ei varigheit på to år, med løypande opsjon på eit år av gongen.

## Slutthandsaming av glas- og metallemballasje

Glas- og metallemballasje vert først finsortera hos Renovest, der alt av feilsorteringar og forureiningar vert fjerna. Deretter vert emballasjen transportera til Sirkel Glass AS i Fredrikstad. Det som er unikt med glaset, er at det kan gjenvinnast i det uendelege utan å tape verdi. Om lag to tredjedelar av glasemballasjen blir til ny glasemballasje i Danmark og andre stadar i Europa. Ein del av glaset blir til glasopor, eit byggemateriale som er laga av 100 % resirkulert glas. Glasopor blir produsert i Fredrikstad og Sjøk, og er eit miljøvenleg alternativ for bygg og anleggssektoren. Ein liten del av glaset vert også brukt til å produsere Glava isolasjon.

Metallemballasjen som vert sortera ut gjenvinnast og seljast vidare. Desse råvarene kan bli til alle moglege produkt av metall, som for eksempel ny metallemballasje, sykklar, bildelar, armeringsjern og så bortetter. Avtala med Sirkel Glass AS er løypande.

## Slutthandsaming av matavfall

Me har avtale med Norsk Gjenvinning Downstream AS på behandling og slutthandsaming av matavfall. Matavfallet vert køyrt til Borås i Sverige der det blir nytta i biogassproduksjon. Grunnen til det vert køyrt til Sverige er at det berre var eit norsk behandlingsanlegg som hadde kapasitet til å gje pris på tenesta då me hadde det ute på anbod, og det var Mjøsøanlegget på Lillehammer. På grunn av at det norske behandlingsanlegget også låg langt unna, og det svenske behandlingsanlegget tilbød behandling til om lag ein tredjedel av prisen i Norge, var det Borås som hadde det mest fordelaktige tilbodet. Sprengt kapasitet på norske behandlingsanlegg kombinert med høge prisar gjer til at fleire hamnar i same situasjon. Kongsberg kommune sender for eksempel sitt matavfall til Danmark.

Avtala med Norsk Gjenvinning Downstream AS byrja 01.01.2024 og har varigheit fram til 31.12.2027, men med forbehold om at begge partar har rett til å seie opp avtala med 6 månadars varsel. Avtala fornyast automatisk for eit år av gongen fram til ein av partane seier den opp.





## **Slutthandsaming av plastemballasje**

Renovest har avtale med Plastretur AS om både transport og slutthandsaming av plastemballasje. Plastemballasjen vert først grovsortera hos Renovest, der dei verste feilsorteringane og forureiningane vert fjerna. Deretter vert plasten pressa i ballar før det sendast vidare på lastebil til Oslo, og vidare der i frå med tog til Tyskland. Der vert plasten finsortert i enten Gescher, Beckum eller Premnitz. Sorteringsanlegga sorterar plasten i fleire plastkvalitetar før det frakastast vidare til gjenvinningsanlegg i same land, eller andre stadar i Europa.

Om lag 60 % av plasten vert materialgjenvunne i Tyskland. Resten vert sendt til materialgjenvinning i Litauen, Nederland, Norge, Belgia, Estland, Latvia, Polen, Spania, Storbritannia, Østerrike, Danmark og Finland. På gjenvinningsanlegga vert plasten vaska og etikettar og lim vert fjerna. Til slutt blir plasten kverna og smelta til små kuler (pellets) som blir ei råvare som kan brukast til å lage nye produkt i gjenvunne plast. Avtala med Plastretur AS er løypande og varar for eit år av gongen.

## **Slutthandsaming av landbruksplast**

Renovest har avtale med Gangstø Transport AS om transport og slutthandsaming av landbruksplast. Renovest pressar landbruksplasten i ballar før det transporterast vidare til gjenvinning. Om lag to tredjedelar av landbruksfolien gjenvinnast hos Norfolier i Follidal. Resterande tredjedel vert også materialgjenvunne, men andre stadar i Europa eller Asia. Gangstø Transport AS har forplikta seg til at all landbruksplast skal leverast til mottaksanlegg som er godkjente av Plastretur AS.

Avtala med Gangstø Transport AS er løypande og varar for eit år av gongen.

## **Slutthandsaming av trevirke, park- og hageavfall og trykkimpregnert trevirke**

Renovest har avtale med Norsk Gjenvinning Downstream AS om hogging, transport og slutthandsaming av trevirke, samt transport og slutthandsaming av trykkimpregnert trevirke. Trevirke vert kverna i Brunkeberg med mobil flishoggar to gonger i året, og flisa vert køyrt til energigjenvinning i Linköping i Sverige.

I tillegg til at Norsk Gjenvinning Downstream AS kvernar trevirke for oss, kvernar dei dei også park- og hageavfallet vårt. Kverna park- og hageavfall nyttar vi sjølve som strukturmateriale til slamkomposteringa vår på Litveit.

Trykkimpregnert trevirke og kreosot er farleg avfall og vert difor ikkje hogge hos Renovest. Dette vert lagra i lukka containerar og transporterast til Solør Bioenergi AS på Kirkenær for fjernvarmeproduksjon.

## **Slutthandsaming av dekk**

Renovest har avtale med Ragn-Sells Dekkgjenvinning AS på Skjerkøya om transport og gjenvinning av kasserte dekk. Dekka nyttast blant anna til fenderar på kaianlegg og brygger, vern på gokartbanar og andre motorsportanlegg, produksjon av skytematter, silopress for flatsiloar mm.

Avtala er løypande med tre månadars gjensidig oppseiingstid.





### **Slutthandsaming av kompleks jern og metall**

Renovest har avtale med Revac AS på Revetal om både transport og gjenvinning av kompleks jern og metall. Dei har eit anlegg på Revetal der dei kombinerer både manuelle og maskinelle prosessar for å kunne sortere og utføre miljøriktig behandling og gjenvinning av jernet.

Avtala byrja 01.03.2024 og varar fram til og med 28.02.2027. Deretter er avtala løypande med tre månadars gjensidig oppseiingstid.

### **Slutthandsaming av EE-avfall**

Renovest har avtale med Revac AS på Revetal om både transport og gjenvinning av EE-avfall. På lik linje med måten dei handsamar metall, kombinerer dei også her både manuelle og maskinelle prosessar. Dette for å kunne sortere og utføre miljøriktig behandling og gjenvinning av EE-avfallet.

Avtala med Revac AS byrja 01.05.2023 og varar fram til 30.04.2026. Deretter er avtala løypande med tre månadars gjensidig oppseiingstid.

### **Slutthandsaming av farleg avfall**

Renovest har avtale med Norsk Gjenvinning AS om transport og slutthandsaming av farleg avfall. Farleg avfall er avfall som ikkje hensiktsmessig kan handterast saman med anna avfall fordi det kan medføre alvorlege forureiningar eller fare for skade på menneske og dyr. Norsk Gjenvinning AS har kompetanse på både transport og vidare behandling av dette. Det som kan gjenvinnast blir gjenvunne. Sprayboksane går for eksempel til gjenvinning. Gassane i sprayboksen, og eventuelt flytande avfall som er igjen i boksane, blir energiutnytta ved forbrenning. Energigjenvinningsanlegget har god filtrering, slik at ingen farlege stoff kjem ut i naturen. Asken frå forbrenninga blir samla opp og deponert forsvarleg, og her blir metallet i sprayboksen skilt ut og materialgjenvunne.

Avtala med Norsk Gjenvinning AS byrja 01.07.2014 og blir fornya med eit år av gongen inntil ein av partane seier den opp.

### **Slutthandsaming av gips**

Renovest har avtale med New West Gipsgjenvinning AS i Holmestrand om materialgjenvinning av gips. Den gjenvunne gipsen vert bruka på nytt hos ulike gipsplateprodusentar.

Avtala med New West Gipsgjenvinning AS byrja 02.10.2023 og varar fram til 31.12.2025. Avtala fornyast automatisk i ytterlegare to år med mindre ein av partane seier den opp.

### **Slutthandsaming av inerte masser og fyllmassar**

Renovest har avtale med IRMAT AS på Notodden om transport og deponering av inerte masser og fyllmassar. Avtala byrja 01.07.2024 og er løypande fram til ein av partane seier den opp. IRMAT leverer plastemballasje til pressing hos Renovest og tek med seg inerte masser i returlass.



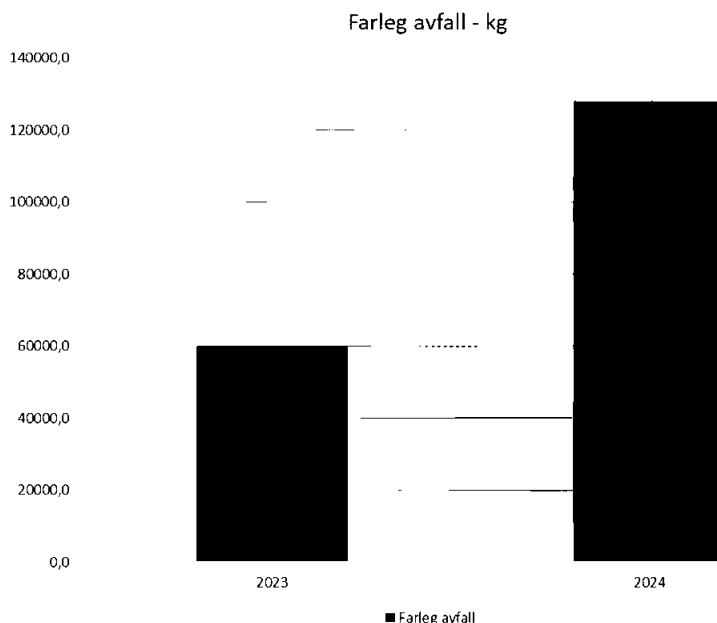
## Hushalds- og hytterenovasjon

### Innsamling av avfall

Arbeidet med innsamling av avfall frå hushaldning og hytter har i 2024 blitt utført på ein tilfredsstillande måte, både av ekstern renovatør og av våre egne tilsette. Det har som tidlegare år vore periodar med vanskelege køyreforhold på enkelte ruter i vinterhalvåret. Dette har som regel løyst seg ved at renovasjonsbilen har tømt på eit seinare tidpunkt, eller at abonnentane har fått SMS-varsling om at avfallet ikkje har blitt tømt grunna manglande vintervedlikehald. Kjem ikkje renovasjonsbilen fram fordi abonnenten ikkje har utført naudsynt vintervedlikehald får dei gjerne ei påminning om at dei sjølv kan levere avfallet sitt kostnadsfritt på eit av våre bemanna mottak. Det har omtrent ikkje vore nokon tilbakemeldingar i forbindelse med at den ordinære innsamlinga av hushaldsavfall vert stoppa i joleveka og i påskeveka. Det kan difor tyde på at abonnentane begynner å få gode rutinar på sortering, og at dei har blitt flinkare til å nytte tilbodet på avfallsmottaka til ekstra avfall i tillegg til det ordinære hushaldsavfallet, slik som for eksempel jolegåvepapir. Dette kjem også fram i besøksstatistikken for avfallsmottaka.

### Farleg avfall

2024 er det første heile året der fastbuande og fritidsabonnentar har hatt tilbod om eigen behaldar til farleg avfall og småelektronikk. Hensikten med raudboksen var å skape eit fokus på kor viktig det er at farleg- og miljøskadeleg avfall kjem inn i dei rette kanalane, slik at det kan handterast på rett måte. Ser me på innsamlingsstatistikken for farleg avfall kan me konkludere med at dette har hatt noko for seg. Frå 2023 og til 2024 har me auka innsamlinga frå 60 til 128 tonn, altså ei auke på 103 prosent!





Farleg avfall er den avfallsfraksjonen det er mest arbeid med å handtere og sortere. Det er utruleg mange forskjellige avfallstypar innanfor kategorien *farleg avfall*, og det er viktig at desse kategoriane vert sortera kvar for seg. Til dels på grunn av ulike behandlingsmetodar, men viktigast av alt på grunn av sikkerheit. Det er mykje av dette avfallet som av sikkerheitsmessige grunnar ikkje kan blandast saman. Enkelte avfallstypar kan heller ikkje transporterast på same køyretøyet sjølv om dei er avskilt i ulike behaldarar.

Med ei så stor auke på farleg avfall måtte me få på plass betre rutinar og betre system for å halde oversikten sjølve, men også for at abonnentane skulle få betre oversikt då dei kom med ulike typar farleg avfall. Ei av dei nye rutinane er at alle besøkande skal få spørsmål om dei har med seg farleg avfall, og eventuelt kva type farleg avfall dei har med seg når dei kjem på mottaket. Er dei usikre på korleis det skal sorterast blir ein av operatørane med å hjelper slik at avfallet hamnar på rett stad. Har abonnenten med seg farleg avfall i uoriginal emballasje kan også abonnenten vere behjelpelig med å forklare kva det er, slik at det blir handtert riktig med ein gong. Dette sparar oss for mykje ekstrakostnadar, for dersom det blir sett at noko me ikkje ser kva er, må me leige inn kjemikar for å finne ut av det før me kan sende det vidare til slutthandsaming.

Ein annan positiv verknad med at abonnenten er med å sorterer saman med driftsoperatøren, er at abonnenten aukar kunnskapen rundt avfallssorteringa, i motsetning til om dei berre skulle sett frå seg boksen og henta seg ein ny. Vår erfaring er at kunnskapsdeling ved hjelp av tovegskommunikasjon er mykje meir verknadsfull enn for eksempel eit informasjonsinnlegg på heimesida vår.

Alle operatørane som jobbar med farleg avfall har tatt, og tar regelmessig nødvendige kurs for å halde seg godt oppdaterte. I 2024 tok også tre av operatørane offentleg godkjent utdanning innan farleg avfall ved Fagskulen i Vestfold og Telemark. Studiet kombinerte teori og praksis og omfatta både førelesingar og praktiske oppgåver både individuelt og i grupper. Utdanninga gav også 10 studiepoeng.



### Drivstoff - fyringsolje

Avfallsstoffnr: 7023

ADR klasse: 3

Fareseddel: 3

UN.nr: 1993



EAL: 130703

JA TAKK

NEI TAKK

- Bensin
- Diesel
- Parafin
- Fyringsolje

- Spillolje
- Løsemidler
- Såpe

Mottaket der abonnentane leverer det farlege avfallet har også blitt forbetra i 2024. Me har fått på plass nye mottakscontainerar med doble golv som skal sikre for eventuell avrenning. Det er også mogleg å opne store delar av sida på containeren, som i kombinasjon med ventilasjonsluker sikrar god luft inne i containerane. containerane er ryddig innreda og godt merka slik at abonnentane enkelt skal sjå kor dei ulike typane av farleg avfall skal leverast. Nå har me også bestilt ny og enda meir oversiktleg merkeordning for farleg avfall. På den blir det både informasjonstekst og bildeeksempel.


← Eksempel på ny merkeordning





## Tekstilavfall

I forbindelse med nye nasjonale krav om utsortering av tekstil frå 01.01.2025, har det i 2024 blitt jobba med å få på plass gode avtaler for vidare handtering av tekstilet. Etter mykje fram og tilbake med ulike aktørar fekk me til slutt landa ei god avtale med Foreningen UFF-Butikkene i Norge (U-landshjelp frå folk til folk). Me har allereie avtale med UFF om innsamling og handtering av tekstil og klede til ombruk, så det passa difor bra å utvide denne avtala til å også omfatte tekstilavfall til gjenvinning. Ein av fordelane er at UFF vil gå gjennom tekstilavfallet på lik linje med tekstilet som blir levert til ombruk. Slik får dei redda klede som kan gå direkte til ombruk, eller til ombruk etter reparasjon, før resten gjeng til materialgjenvinning. Ein annan fordel er at me beheld UFF-containerane som står rundt om kring i Vest-Telemark slik at abonnentane kan fortsette å donere tekstilar, klede og sko i dei. UFF samlar inn tekstilavfallet frå gjenvinningsstasjonane våre på same rute som dei samlar inn klede frå dei øvrige UFF-containerane, noko som gjer til at me også har fått ei økonomisk god avtale.



## Glas- og metallemballasje

Glas- og metallemballasje er ein av avfallsfraksjonane me får betalt for å levere til slutthandsaming. Glas er også den einaste avfallsfraksjonen som ikkje forringast ved gjenvinning, altså det kan gjenvinnast i det uendelege utan at kvaliteten vert dårlegare. Renovest har dei siste to åra bruka mykje tid og ressursar på arbeid i forbindelse med å auke både utsorteringa og kvaliteten på denne avfallsfraksjonen.

Tidlegare tømte renovasjonsbilane glas- og metallemballasjen rett over i krokcontainerar, som deretter vart køyrt til slutthandsaming. Lasset inneheldt då mykje feilsortert avfall, som for eksempel steikepanner, kjøkenglas og bremseskiver, men også meir alvorlege avvik som sprayboksar, propanbeholdarar og lysstoffrøyr. Dette førte til at me fekk store avkortingar på oppgjeret frå slutthandsamar. Ved funn av farleg avfall vart i tillegg heile lasset sendt i retur.

I 2023 bestemte me oss for at me skulle begynne å sortere all glas- og metallemballasjen i Brunkeberg før me sendte den vidare til slutthandsaming.

**Glas- og metallemballasje**

Avfallet er ikkje kjeldesortert riktig. Ber deg sortere, slik at vi får tøm avfallsdunken neste gang.

Dette skal sorteres som glas- og metallemballasje

Skyl i kaldt vatn

Syltetøyglas

Vinflasker, trerflasker, og dressingglass

Aluminiumsfolie og folieformar

Brus- og ølflasker utan pant

Korkar og løkk

Aluminiumsprodukt som kværvtube o.l.

Hermetikkboksar

Skil ut glas- og metallemballasje

I tillegg ville me innføre nokre tiltak for få abonnentane til å sortere betre. Mange hushaldsabonnentar har egne avfallsbeholdarar knytt til si adresse. Me innførte difor ei rutine om at dersom renovatøren oppdagar feilsortering ved tømning skal han eller ho feste ein avvikslapp på dunken. Der får abonnenten informasjon om at vedkommande har sortert feil, samt eksempel på kva som kan, og ikkje kan leverast som glas og metallemballasje. Inntrykket av denne ordninga er at ein direkte beskjed til den det gjeld er meir effektivt enn ei nyheitssak som gjeld alle. Me har også laga tilsvarande informasjonsslappar for dei andre fraksjonane me samlar inn.

**GLAS- OG METALLEMBALLASJE**

FULLT HER?

Prøv på andre siden!

Ved full containerkontakt Renovest på tlf. 35 06 80 00

← RECYCLING-GUIDE  
IN MANY LANGUAGES

Når det gjeld hytteabonnentane er det ikkje like enkelt å gje beskjed til den det gjeld sidan dei leverer avfallet i containerar på returpunkta. Løysinga der har difor vore å henge opp klistremerke på containerane med QR-kode som peikar abonnenten vidare inn på kjeldesorteringssguiden vår. Sidan det er mange utanlandske hyttefolk har me også laga denne på fleire ulike språk.


Tiltaka har gjeve resultat, og i 2024 har me redusert avkortingsprosenten vår til 1,36 prosent. Til trass for at me har sortert ut mykje feilsortert avfall har også volumet auka med 3,7 prosent.

År 2022	År 2023	År 2024
Levert tonnasje	Levert tonnasje	Levert tonnasje
360	394	409
Avkortingsprosent	Avkortingsprosent	Avkortingsprosent
28,07 %	8,11 %	1,36 %



### Plastemballasje

Abonnentane i Fyresdal, Kviteseid, Seljord, Tokke og Vinje har dei tre siste åra vore på landstoppen når det gjeld utsortering av plastemballasje. Dette gjeld både mengde og kvalitet. Dette er også ein avfallsfraksjon det lønner seg å levere i god kvalitet sidan oppgjerssummen blir rekna ut i forhold til kor lite eller mykje forureining det er i plastemballasjen.



I 2022 var me Norges nest beste med 13,4 kilo per innbygger. I 2023 kom me på første plass med 14,0 kg per innbygger. Setesdal Miljø & Gjenvinning IKS kom på andre plass og samla til samanlikning inn 12,5 kg per innbygger. Det er viktig å presisere at det ikkje er eit mål i seg sjølv å auke volumet, men at det handlar om å flytte mengda feilsortert plastemballasje frå restavfallet over i dei rette kanalane. Restavfallsmengda gjeng ned, og andeilen plastemballasje i restavfallet på plukkanalysane har gått ned kvart år. Dette tydar på at betre sortering er den største grunnen til auka volum.

Me har endå ikkje fått oversikt frå Grønt Punkt Norge over kven som har samla inn mest plastemballasje per innbygger i 2024. Legg ein til grunn same føresetnadar som i 2023 har me rekna oss fram til at me hamnar på rundt 16 kg utsortert plastemballasje per innbygger i 2024.

### Produsentansvarsordning

Alle bedrifter som produserer eller importerer varer er lovpålagt å ta produsentansvar for emballasjen sin. Det betyr at dei må være medlem i eit godkjent returselskap for å bidra til å finansiere retursystemet. Kostnaden for avfallshandteringa må difor inkluderast i prisen på produktet, noko som også skal gje produsenten insentiv til å redusere denne kostnaden ved å for eksempel bruke mindre eller «lurare» emballasje på produkta som settast ut i marknaden.

Når kommunar eller kommunaleigde renovasjonsselskap leverer plastemballasje frå hushaldsabonnentar til returselskapa får dei betaling, men langt i frå nok til å dekke kostnaden for innsamling og handsaming. Renovasjonsselskapa får også veldig variabelt oppgjær i forhold til forureiningsgraden på plasten. Renovest leverer plastemballasje med god kvalitet og får i dag utbetalt om lag kr. 1,50 per kg.

I eit medlemsmøte med Samfunnsbedriftene (arbeidsgjevar- og interesseorganisasjonen vår) hausten 2024 fekk me opplyst at produsentane i Sverige nå må betale betydeleg meir per kg plastemballasje dei set ut på marknaden. Der skil dei også på emballasje som kan materialgjenvinnast (kr. 12 per kg) og emballasje som ikkje kan gjenvinnast og dermed gjeng til forbrenning (kr. 17 per kg).

Renovest har i 2024 jobba saman med Samfunnsbedriftene for å berekne dei faktiske kostnadane knytt til innsamling og handsaming av plastemballasjen. Kostnaden varierer veldig hos dei ulike avfallsselskapa i forhold til for eksempel investeringar, transportavstandar og mengder. Gjennomsnittleg vekt kostnad per renovasjonsselskap for innsamling, pressing og anna handtering av plastemballasje ligg ann til å hamne ein stad i mellom 8 og 9 kroner per kg. Berekninga me gjer vil danne grunnlag for å kunne krevje ein meir riktig pris av returselskapa i året som kjem.





### **Hytterrenovasjonsordninga**

Renovest har i løpet av 2024 fått mange positive tilbakemeldingar i forbindelse med dei nye hyttereturlpunkt. Nye og større punkt med betre tilrettelegging for både sortering og trafikkavvikling har ført til at mange synast det er lettare å sortere avfall nå. I gjennomsnitt har også to gamle returlpunkt blitt slått saman til eit nytt. Det har kome nokre få tilbakemeldingar frå personar som er misfornøgde med at enkelte returlpunkt har fått ei annan plassering enn før. Fleirtalet av tilbakemeldingane handlar likevel om at hyttefolket nå er strålende fornøgde med at dei kan sortere avfallet. Det er betre med litt færre og gode returlpunkt, enn fleire og dårlege returlpunkt.

Sjåførane har også fått mykje skryt for at dei har klart å oppretthalde ledig kapasitet i hyttecontainerane, også i den største høgtidstrafikken.

Arbeidet med utbetring og opparbeiding av nye returlpunkt har gått som forventa i 2024, noko som vil seie at me kom så godt som i mål.

### ***Kviteseid kommune***

Alle hyttereturlpunkt i Kviteseid kommune er ferdig opprusta med nye containerar og moglegheit for full kjeldesortering.

### ***Seljord kommune***

Alle hyttereturlpunkt i Seljord kommune er ferdig opprusta med nye containerar og moglegheit for full kjeldesortering.

### ***Tokke kommune***


Alle hyttereturlpunkt i Tokke kommune er ferdig opprusta med nye containerar og moglegheit for full kjeldesortering.

### ***Fyresdal kommune***

Alle hyttereturlpunkt i Fyresdal kommune er ferdig opprusta med nye containerar og moglegheit for full kjeldesortering.

### ***Vinje kommune***

I Vinje kommune er alle hyttereturlpunkt ferdig opparbeida, bortsett i frå fire punkt. Dei som står igjen er *Stokketjønn*, *Krysset til Varland*, *Varland* og *Morenetaket (mot grensa til Tinn)*. Desse skal etter planen bli erstatta av nye returlpunkt sommaren 2025, noko som betyr at planendringa då vil vere utført.

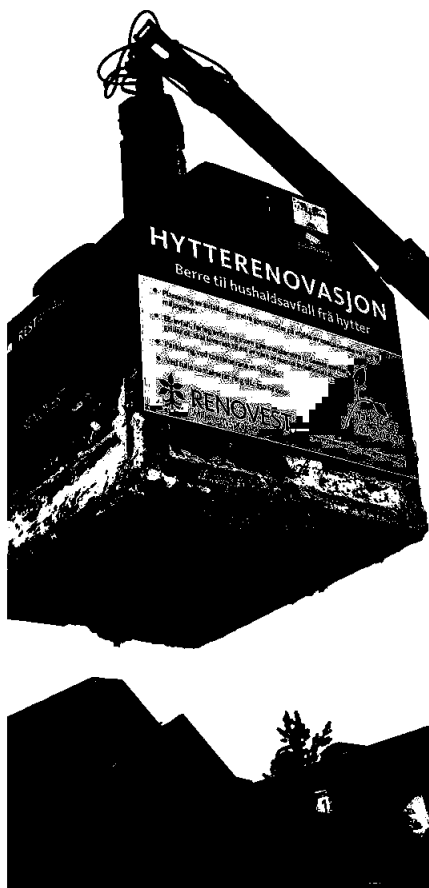
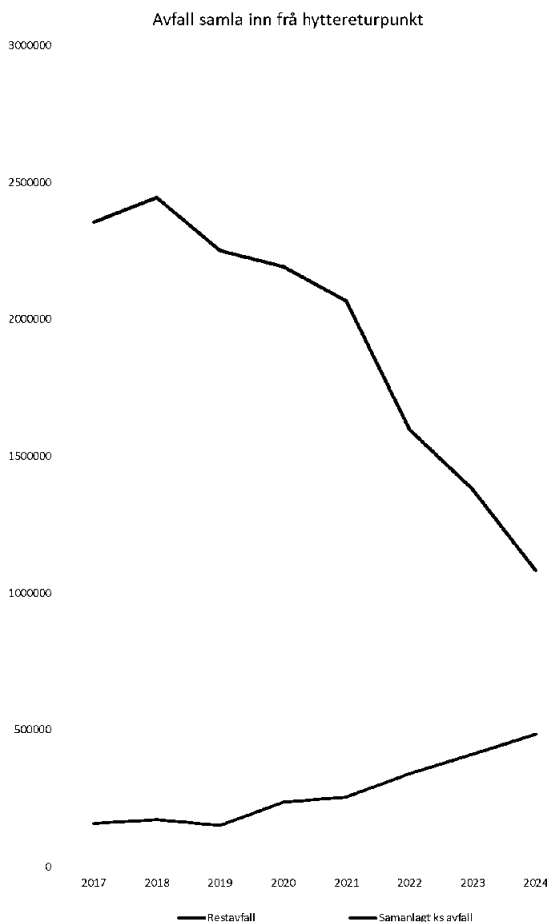


## Statistikk for innsamla avfall

### Innsamling av hushaldningsavfall frå hyttereturpunkt

Statistikken for innsamling frå hyttereturpunkt viser ei total nedgang i avfall på 224,40 tonn frå i fjor.

Restavfallsmengda går framleis nedover, og har gjort det sidan toppen i 2018. Frå 2023 til 2024 var nedgangen på 297,45 tonn. Det har derimot vore ei auke på dei fire kjeldesorterte avfallsfraksjonane glas og småmetall, matavfall, papp/papir og plastemballasje. Sorteringsgraden på innsamla avfall frå hytter var i 2024 på 31 %, mot 23 % i 2023. Dette viser at kjeldesorteringa har blir betydeleg betre for kvart år som gjeng.

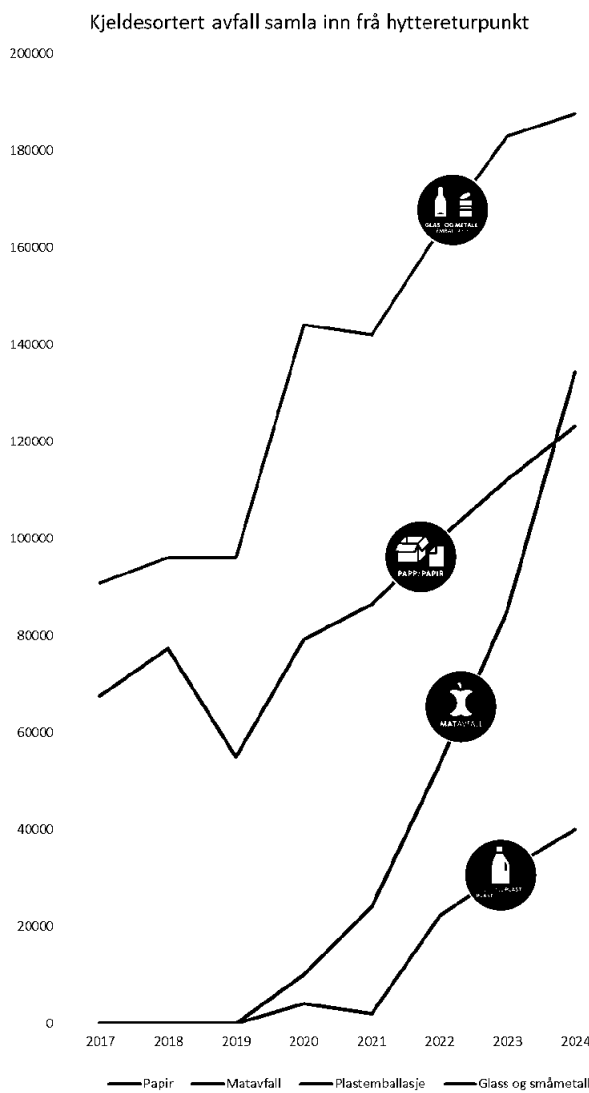


Den svarte linja er restavfall, og den grønne linja er matavfall, plastemballasje, papp/papir og glas- og metallemballasje samanlagt.

År	Totalt	Restavfall	Papp og papir	Matavfall	Plastemballasje	Glas og småmetall	Kjeldesorteringsgrad
2023	1 791 340	1 379 530	112 040	85 050	31 690	183 030	23 %
2024	1 566 940	1 082 080	123 130	134 290	39 980	187 460	31 %
Endring	- 224 400	- 297 450	11 090	49 240	8 290	4 430	8,0 %





Ved å some inn på dei kjeldesorterte avfallsfraksjonane samla inn frå hyttereturpunkt, ser ein at det er matavfall som har hatt den største utviklinga dei siste året med nesten 50 tonn auke. Matavfall er ein tung avfallsfraksjon og har difor større påverking ved riktig sortering enn plastemballasje som har låg eigenvekt. 8,3 tonn auke på innsamla plastemballasje er også veldig bra, med tanke på kor låg eigenvekta er.



## Innsamling av hushaldningsavfall frå fastbuande

Statistikken for innsamling hos hushaldsabonnentar viser ei nedgang i avfall på 103,266 tonn frå i fjor. Det har vore ein reduksjon på restavfall, papp/papir og matavfall, mens det har vore auke på plastemballasje og glas- og metallemballasje.

Restavfallsmengda har gått ned med 39,32 tonn, mengda med papp og papir har gått ned med 28,845 tonn, mens matavfall har hatt ein reduksjon på 58,583 tonn. Plastemballasje har gått opp med 4,982 tonn og glas og småmetall har hatt ei auke på 18,5 tonn. Kjeldesorteringsgraden på innsamla avfall frå hushaldsabonnentar hell seg relativt stabil rett under 60 % (59,4 %).



År	Totalt	Restavfall	Papp og papir	Matavfall	Plastemballasje	Glas og småmetall	Kjeldesorteringsgrad
2023	2 114 744	856 640	355 570	602 690	121 484	178 360	59,5 %
2024	2 011 478	817 320	326 725	544 107	126 466	196 860	59,4 %
Endring	- 103 266	- 39 320	- 28 845	- 58 583	4 982	18 500	-0,1 %



## Plukkanalyser

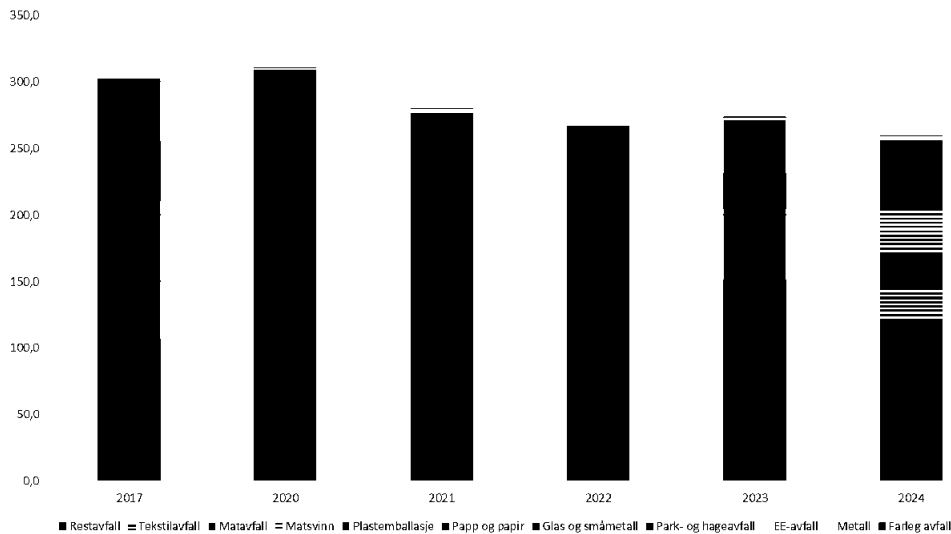
### Hushaldsabonnentar

Renovest har i åra 2017, 2020, 2021, 2022, 2023 og 2024 tatt plukkanalyser av restavfall samla inn frå hushaldningsabonnentar. Avfallet som analyserast har kvart år blitt henta hos dei same 28 abonnentane. Dette for å kunne måle ei eventuell endring i sorteringsgraden. Abonnentane representerer ein god miks av befolkninga. Det er både småbarnsfamiliar, ungdommar, godt vaksne og einslege.

Tabellen og stolpediagrammet under viser fordelinga per utsortert fraksjon av innhenta avfall i åra 2017, 2020, 2021, 2022, 2023 og 2024. I 2024 samla me inn 260 kg til plukkanalyse.

	Restavfall	Tekstilavfall	Matavfall	Matsvinn	Plastemballasje	Papp og papir	Glas og småmetall	Park- og hageavfall	EE-avfall	Metall	Farleg avfall
2017	34,56%	0,00%	33,24%	0,00%	14,56%	6,32%	8,09%	0,74%	0,88%	1,62%	0,00%
2020	36,99%	0,00%	31,64%	0,00%	11,68%	10,06%	8,92%	0,32%	0,16%	0,16%	0,06%
2021	50,89%	0,00%	24,29%	0,00%	11,96%	4,29%	5,89%	1,43%	0,71%	0,36%	0,18%
2022	65,18%	0,00%	16,85%	0,00%	10,30%	2,62%	3,18%	1,87%	0,00%	0,00%	0,00%
2023	55,29%	0,00%	19,34%	0,00%	9,85%	4,56%	3,28%	6,75%	0,36%	0,18%	0,36%
2024	46,73%	8,46%	10,96%	11,92%	9,23%	6,54%	3,08%	1,73%	0,77%	0,38%	0,19%

Plukkanalyse 2017, 2020, 2021, 2022, 2023 og 2024



Ved plukkanalyse i 2017 var det berre 35,56 % av restavfallet som faktisk var restavfall. Resterande 64,44 % bestod av andre avfallsfraksjonar.

Plukkanalyse i 2022 er det beste året så langt. Då var 65,18 % av avfallet restavfall, mens 34,82 % av avfallet bestod av andre avfallsfraksjonar. Det vart heller ikkje vart funne farleg avfall i plukkanalyse i 2022.



I 2024 var 55,19 % av avfallet restavfall og tekstil (46,73 % restavfall og 8,46 % tekstil), mens 44,81 % skulle vore sortert ut som andre avfallsfraksjonar. Det er om lag likt resultat som i 2023. I 2025 skal tekstilavfallet sortert ut som eigen avfallsfraksjon. Det vart også funne 0,5 kg farleg avfall i restavfallet, der i blant 4 småbatteri. Det er ein forbetring frå i 2023, då blei det funne 17 batteri.

Me skilte også på «matavfall» og «matsvinn» i årets plukkanalyse. Samanlagt var 22,8 % av avfallet matavfall der 10,96 % var reelt matavfall og 11,92 % var matsvinn. Matsvinn vil seie mat som kunne vore ete.

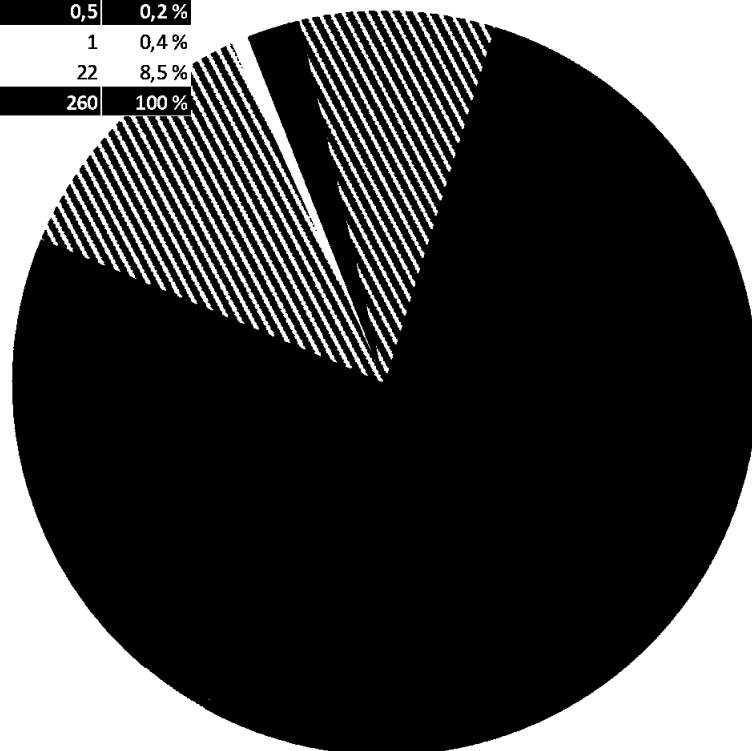
## Plukkanalyse 2024

Hushaldsabbonentar

Fraksjon	vekt (kg)	%
Restavfall	121,5	46,7 %
Papp, papir og kartong	17	6,5 %
Glass og småmetall	8	3,1 %
Plastemballasje	24	9,2 %
Matavfall	28,5	11,0 %
Matavfall - matsvinn	31	11,9 %
EE-avfall	2	0,8 %
Park- og hageavfall	4,5	1,7 %
Farleg avfall	0,5	0,2 %
Metall	1	0,4 %
Tekstil	22	8,5 %
<b>Totalt</b>	<b>260</b>	<b>100 %</b>



- Restavfall
- Glass og småmetall
- Matavfall
- EE-avfall
- Farleg avfall
- Tekstil
- Papp, papir og kartong
- Plastemballasje
- Matavfall - matsvinn
- Park- og hageavfall
- Metall





## Hytteabbonnentar


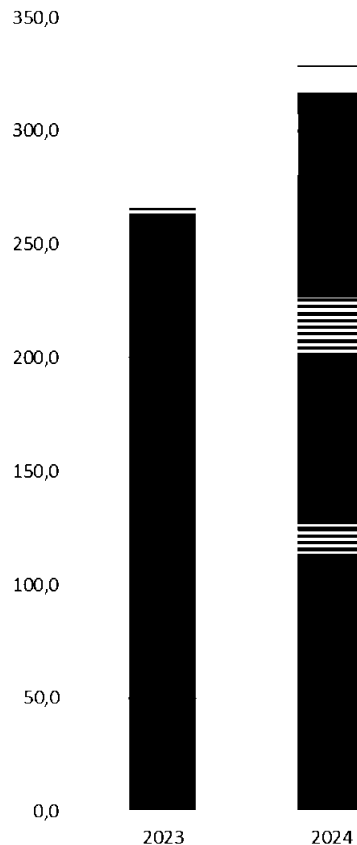
I 2024 utførte me for andre gong plukkanalyse av restavfall frå fritidsabbonnentar. Denne gongen gjorde me analyse av avfallet frå returpunktet oppe ved Vrådal Panorama. Dette returpunktet har hatt full kjeldesortering med nye containerløysingar i om lag fire år. I tillegg er dette eit forholdsvis stort returpunkt som vert bruka av mange hytteabbonnentar.

Analysa viser at restavfallet (inkludert tekstil) var 38,4 % av samansetninga, noko som er ei klar betring mot fjorårets 23,3 %. Andeilen matavfall var også redusert, frå 42,9 % i 2023 til 30,4 % i 2024. Det var også mindre matsvinn enn reelt matavfall i plukkanalyse frå hyttene i år. Me fant 0,5 kg farleg avfall, som er heilt likt som i 2023.

## Plukkanalyse 2024

### Hytteabbonnentar

Fraksjon	vekt (kg)	%
Restavfall	111,5	33,9 %
Papp, papir og kartong	20	6,1 %
Glass og småmetall	27,5	8,4 %
Plastemballasje	33,5	10,2 %
Matavfall	74,5	22,6 %
Matavfall - matsvinn	25,5	7,8 %
EE-avfall	4	1,2 %
Park- og hageavfall	9,5	2,9 %
<b>Farleg avfall</b>	<b>0,5</b>	<b>0,2 %</b>
Metall	7,5	2,3 %
Tekstil	15	4,6 %
<b>Totalt</b>	<b>329</b>	<b>100 %</b>



	Restavfall	Tekstilavfall	Matavfall	Matsvinn	Plastemballasje	Papp og papir	Glas og småmetall	Park- og hageavfall	EE-avfall	Metall	Farleg avfall
2023	23,31 %	0,00 %	42,86 %	0,00 %	13,91 %	10,90 %	6,77 %	1,32 %	0,56 %	0,19 %	0,19 %
2024	33,89 %	4,56 %	22,64 %	7,75 %	10,18 %	6,08 %	8,36 %	2,89 %	1,22 %	2,28 %	0,15 %





## Avfallsmottaka

Antall fastbuande og hytteabonantar som har besøkt avfallsmottaka våre har i gjennomsnitt auka med 2 225 besøkande kvart år dei siste fire åra. I 2024 hadde me 3 077 fleire besøkande enn i 2023, som er den største auka me har hatt på eit år.

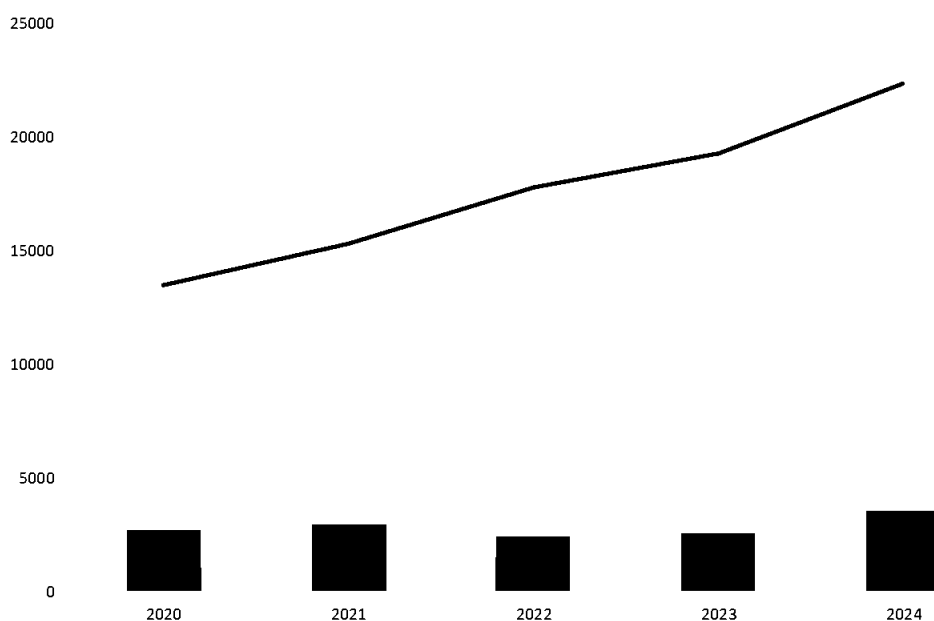
Dei besøkande hadde i gjennomsnitt med seg 158 kg avfall per besøk i 2024, som er ei auke i frå året før. Andeilen av mengde avfall som var restavfall gjekk likevel ned frå 59 % i 2023 til 46 % i 2024.

## Brunkeberg, Skårmoen, Vistad og Hovdestad

Utan kort/vekt

År	2020	2021	2022	2023	2024
Besøkande	13469	15280	17779	19291	22368
Tonn restavfall levera	1070	1597	1484	1514	1982
Tonn anna avfall levera	1638	1341	914	1041	1562
Snittvekt pr. besøk	0,201	0,192	0,135	0,132	0,158

Antall besøkande og antall tonn avfall levera



Det er sannsynleg at noko av grunnen til me får fleire besøkande, er at fastbuande eller fritidsabonantar i Fyresdal, Kviteseid, Seljord, Tokke eller Vinje kan levere dei fleste avfallstypar kostnadsfritt på våre bemanna avfallsmottak. Det vil seie at avfallshandteringa er inkludera i det årlege gebyret. Dette er ein praksis Renovest har hatt i mange år. Mange andre kommunale eller interkommunale avfallsselskap tek betalt for avfall levert på mottak, eller har begrensingar på kor mykje, eller kor mange gonger ein kan levere avfall før ein må betale for det. Ordninga til Renovest fører forhåpentlegvis til at terskelen for å levere avfall på rett stad er lågare. Avfallsstatistikken støttar også denne teorien.





## Samla avfallsstatistikk – 2024

AVFALLSSTATISTIKK	2024				2023				2022			
	Hushald	Hytter	Næring	Totalt	Hushald	Hytter	Næring	Totalt	Hushald	Hytter	Næring	Totalt
Restavfall Andelfordelt	1 878 48 %	1 264 32 %	758 19 %	3 900 43 %	1 683 39 %	1 608 37 %	1 061 24 %	4 352 50 %	1 638 29 %	1 815 32 %	2 251 39 %	5 704 57 %
Matavfall Andelfordelt	544 56 %	134 14 %	290 30 %	968 11 %	603 66 %	85 9 %	221 24 %	909 11 %	581 74 %	54 7 %	146 19 %	780 8 %
Papp og papir Andelfordelt	406 64 %	135 21 %	96 15 %	637 7 %	420 63 %	117 18 %	126 19 %	663 8 %	383 47 %	118 15 %	308 38 %	811 8 %
Plastemballasje Andelfordelt	131 39 %	41 12 %	162 48 %	334 4 %	126 71 %	33 19 %	18 10 %	176 2 %	129 75 %	23 13 %	18 11 %	171 2 %
Glass og småmetall Andelfordelt	200 47 %	188 45 %	34 8 %	422 5 %	182 45 %	184 45 %	40 10 %	407 5 %	182 48 %	165 43 %	35 9 %	382 4 %
Metall Andelfordelt	301 47 %	84 13 %	251 39 %	637 7 %	273 65 %	30 7 %	117 28 %	420 5 %	353 68 %	40 8 %	125 24 %	519 5 %
Trevirke Andelfordelt	558 50 %	46 4 %	521 46 %	1 125 12 %	428 44 %	41 4 %	510 52 %	978 11 %	588 60 %	61 6 %	328 34 %	977 10 %
Hage / Parkavfall Andelfordelt	192 78 %	4 2 %	49 20 %	245 3 %	148 79 %	21 11 %	19 10 %	188 2 %	116 62 %	18 10 %	53 28 %	187 2 %
Trykkimpregneret Andelfordelt	107 64 %	15 9 %	45 27 %	166 2 %	83 59 %	15 11 %	43 30 %	141 2 %	83 57 %	13 9 %	51 34 %	147 1 %
Asbest Andelfordelt	- 0 %	- 0 %	24 100 %	24 0 %	- 0 %	- 0 %	6 100 %	6 0 %	26 59 %	4 8 %	15 32 %	45 0 %
Gips Andelfordelt	34 65 %	1 2 %	17 32 %	52 1 %	14 64 %	1 4 %	7 33 %	22 0 %	19 52 %	1 3 %	16 45 %	35 0 %
Farleg avfall Andelfordelt	101 79 %	11 9 %	16 12 %	128 1 %	45 75 %	5 8 %	10 17 %	60 1 %				
Landbruksplast Andelfordelt	- 0 %	- 0 %	75 100 %	75 1 %	- 0 %	- 0 %	47 100 %	47 1 %	- 0 %	- 0 %	116 100 %	116 1 %
EE-avfall Andelfordelt	150 68 %	17 8 %	55 25 %	222 2 %	69 44 %	34 21 %	55 35 %	158 2 %	12 21 %	12 21 %	35 59 %	59 1 %
Dekk m/u felg Andelfordelt	94 82 %	10 9 %	11 9 %	115 1 %								
Inerte masser Andelfordelt	16 42 %	- 0 %	22 58 %	38 0 %	- 0 %	- 0 %	58 100 %	58 1 %	- 0 %	- 0 %	15 100 %	15 0 %
Tekstiler Andelfordelt	33 75 %	11 25 %	- 0 %	43 0 %	32 75 %	11 25 %	- 0 %	43 1 %	33 75 %	11 25 %	- 0 %	44 0 %
<b>Totaler</b>	<b>4 744</b>	<b>1 962</b>	<b>2 424</b>	<b>9 130</b>	<b>4 106</b>	<b>2 184</b>	<b>2 339</b>	<b>8 629</b>	<b>4 143</b>	<b>2 335</b>	<b>3 512</b>	<b>9 992</b>
<b>Andel fordelt</b>	<b>52 %</b>	<b>21 %</b>	<b>27 %</b>	<b>100 %</b>	<b>48 %</b>	<b>25 %</b>	<b>27 %</b>	<b>100 %</b>	<b>41 %</b>	<b>23 %</b>	<b>35 %</b>	<b>100 %</b>





Statistikken viser alt avfall i tonn, både innsamla og det som er levera på avfallsmottaka våre. Fordelinga mellom hushalds- og næringsavfall har i 2024 eit forholdstal på 73/27, som er likt som i 2023. Den gledelege trenden med reduksjon i restavfallsmengdene fortsett, og i 2024 samla me inn og tok i mot totalt 452 tonn mindre restavfall enn i 2023. Dette til trass for at me auka den totale avfallsmengda med 521 tonn på same tid.

Det er hytteabonmentane og næringslivet som har stått for den store nedgangen på restavfallet, mens dei fastbuande har hatt ei auke. Noko av grunnen til det er nok at dei fleste gamle containerane med store luker tiltenkt hytterenasjon er erstatta av nye containerar med mindre innkast. Mykje av avfallet som tidlegare feilaktig hamna i hyttecontainerane vert no levera på avfallsmottak i staden for. Når det gjeld reduksjon i restavfallsmengda frå næringslivet, så finn me dette att som auke på andre avfallsfraksjonar. Sjølv om restavfallsmengda frå næringslivet gjekk ned med 303 tonn frå året før, har det vore ei auke i den totale mengda næringsavfall på 85 tonn. Me kan difor konkludere med at næringsdrivande har blitt flinkare til å sortere avfall.

## Slamhandtering

### Oppsummering av drifta på Litveit slamkomposteringsanlegg i 2024

Litveit slamanlegg har konsesjon på å ta i mot og handsame 3 900 tonn råslam og 3 500 tonn strukturmateriale per år. I regionen til Renovest hentar me inn om lag 2 200 tonn per år.

I tillegg til eige slam tek me inn septik og slam frå Tinn kommune, samt septik frå Hjartdal, Notodden, Midt-Telemark og Kongsberg. Avtalene går ut på å kompostere slammet og syte for omsetnad av slamkomposten.

I mai bygde me 21 smårankar og i starten av august 16 rankar. Rankane vart vendt ein gong per veke. Alt slam som blir levera på Litveit vert blanda med granstruktur og lagt i ventehaug i påvente av rankebygging. Me opplever at temperaturen i ventehaugen blir høg, og mest sannsynleg er slammet allereie ferdig hygienisert når me startar rankebygginga. Dette kan vera årsaka til at me opplever lite lukt i samband med bygging og vending av rankane.

Me har gode driftsrutinar på anlegget, og prøvar så godt det let seg gjere å ta omsyn til naboane våre. Me bygde for eksempel ikkje rankar eller køyrte ut slam frå anlegget i fellesferien.

Det vart køyrt inn 2 755 tonn råslam, 793 tonn septik, 252 tonn feitt og 3 565 tonn strukturmateriale. Me køyrte ut 4 244 tonn ferdigvare.





**Aktivitet i 2024 fordela på fraksjon**

<b>Septik</b>		<b>Tonn</b>
Tinn		78
Midt-Telemark, Hjartdal og Kongsberg		381
Vest-Telemark		334
<b>Sum</b>		<b>793</b>
<b>Slam</b>		<b>Tonn</b>
Tinn		751
Vest-Telemark		2004
<b>Sum</b>		<b>2 755</b>
<b>Fett</b>		<b>Tonn</b>
Tinn		38
Midt-Telemark		30
Vest-Telemark		184
<b>Sum</b>		<b>252</b>
<b>Struktur</b>		<b>Tonn</b>
Granbork		3 320
Park- og hageavfall		245
<b>Sum</b>		<b>3 565</b>
<b>Kompost ut</b>		<b>Tonn</b>
Jordforbetring		4 162
Landbruk		82
Torvproduksjon		0
<b>Sum</b>		<b>4 244</b>





## Luktlogg frå 01.01.2024 – 31.12.2024

- Ingen registrerte luktplager frå driftsoperatør
- 12 innkomene luktklagar frå naboar

Det er ikkje registrert unormal aktivitet på Litveit slamkomposteringsanlegg i periodane klagen har kome inn.

## Årleg møte med naboane til Litveit komposteringsanlegg


Det årlege møte med naboane vart arrangert på Litveit slamkomposteringsanlegg den 15. november. Fem av naboane møtte opp. Resterande møtte ikkje opp, og gav heller ingen tilbakemelding. Dei framførte var svært nøgde, og hadde ingenting å utsette på verken lukt eller andre førehald i forbindelse med drifta av anlegget i 2024.

## Slamkvalitet

Slamkvaliteten for 2024 har vore god, all produksjon er klasse 1 eller klasse 2. Ferdig slamkompost leverast til jordproduksjon og landbruk.

## HMS og opplæring

Renovest har stort fokus på at operatørar skal ha vore gjennom ein grundig opplæring i prosessane, samt i bruk av maskiner og utstyr, og ha nødvendig kunnskap for å drifte anlegget. Anlegget driftast av ein fast operatør og me har ein vikar for å dekke inn ferie og evt. sjukdom. Begge har gjennomgått same opplæringsprogram.



## Forsknings- og utviklingsaktivitetar

### Innleiing

I 2022 oppretta Renovest, saman med blant andre SINTEF, eit forskingsprosjekt med målsetting om å kunne etablere ein meir berekraftig praksis for innsamling av avløpsslam frå spreidd bebyggelse. Bakgrunnen for prosjektet var eit felles ynskje om å fjerne tekniske, kunnskapsrelaterte og marknadsrelaterte barrierar som i dag er til hinder for utstrekt bruk av mobil avvatning for slamtøming av minireinseanlegg.

Prosjektet har tre delmål:

#### *Delmål 1:*

Greie ut for i kva grad karakteristikken på rejektivatn påverkar av kvaliteten på utførsla av avvatningsprosessen, derunder val av polymertype, avvatningsteknologi, og relevante prosessparameter.

#### *Delmål 2:*

Dokumentere i kva grad tilbakeføring av rejektivatn av ulik kvalitet har konsekvensar for reinseeffekt og funksjonalitet til minireinseanlegg.

#### *Delmål 3:*

Utarbeide nye og forbedra retningslinjer for utføring av mobile avvatningstenester, og teste ut og implementere desse hos deltakande aktørar på slamtøming.

Prosjektpartnerane er RENOVEST IKS, SINTEF AS, VINJE KOMMUNE, BIOVAC ENVIRONMENTAL TECHNOLOGY AS, KLARO RENSEANLEGG NORGE AS, KINGSPAN WATER & ENERGY AS, AVLØP NORGE, KEMIRA CHEMICALS AS, NORVA 24 AS og TELEMARKE GODSLINJER AS.

Renovest IKS er prosjekteigar og SINTEF AS er prosjektleiar.

Dei totale kostnadane ved prosjektet er budsjettert til NOK kr. 5 321 000.

21.09.2022 vart det sendt inn søknad til Regionale Forskningsfond Vestfold og Telemark om tildeling av midlar til ovannemnde prosjekt. Det var anledning til å søke om maksimalt 50 % av dei totale projektkostnadane, og me fekk tildela inntil NOK kr. 2 646 000. Desse midlane skal nyttast til å dekke kostnadar knytt til FoU. I tillegg skal Kemira bidra med NOK kr. 400 000. Renovest sitt einaste økonomiske bidrag i prosjektet blir difor eigeninnsats i form av administrative timar.

Prosjektet utførast i perioden 31.03.2023 til 31.12.2025.





### Bakgrunn

I løpet av dei siste par tiåra har bruken av mobil avvatning blitt utbreidd for slamtøming av avløpsanlegg frå spreidd bebyggelse. Med denne teknologien blir slammet avvatna på staden, og rejeaktvatnet blir ført tilbake til avløpsanlegget. Samanlikna med tøming med slamsugebil medfører bruk av mobil avvatning vesentleg reduksjon i transporterte mengder slam. Dette resulterer blant anna i reduserte klimagassutslepp og økonomiske innsparingar knytt til mindre køyring og mindre forbruk av drivstoff.

Eit ankepunkt mot bruk av mobil avvatning er at det er usikkert korleis tilbakeføring av rejeaktvatn kan ha negative konsekvensar for minireinseanlegg og reinsetrinn nedstrøms for slamavskiljarar. Med bakgrunn i dette er det slik at dei fleste leverandørane av minireinseanlegg i den nordiske marknaden ikkje tillèt at rejeaktvatn blir ført tilbake til anlegga deira. Dei fleste kommunane stiller seg bak leverandørane sine tilrådingar og tillèt heller ikkje tilbakeføring av rejeaktvatn til minireinseanlegg. Denne praksisen fører i prinsippet til at om lag 30 000 minireinseanlegg på landsbasis ikkje kan tømmast ved bruk av mobil avvatning, og dermed reduserast dei potensielle miljømessige og økonomiske innsparingane ved bruk av teknologien.

### Prosjektet

Innovasjonsidéane gjeng ut på å fornye kommunane sin strategi for innsamling av slam frå avløpsanlegg i spreidd busetnad slik at alle typar avløpsanlegg, inkludert minireinseanlegg, kan tømmast ved bruk av mobil avvatningsteknologi på lik linje med slamavskiljarar. Dei sentrale FoU-aktivitetane inkluderer lab-skala og fullskalaforsøk for å undersøke potensialet for optimalisering av avvatningsprosessen, og å skaffe dokumentasjon på driftsmessige og forureiningsmessige konsekvensar ved tilbakeføring av rejeaktvatn til minireinseanlegg. Ny kunnskap skal deretter takast i bruk gjennom å etablere nye og forbetra prosedyrar for mobil avvatning hos bedrifter som driv med slamtøming.

### Prosjektaktivitetar

For å dokumentere eventuelle konsekvensar på minireinseanlegg som følgje av tilbakeføring av rejeaktvatn frå mobil avvatning utførast det feltstudiar med utvalde anlegg frå eigarkommunane til Renovest. Det er valt ut til saman 21 anlegg fordelt på dei tre leverandørane av minireinseanlegg som deltek i prosjektet. Anlegga skal tømmast to gonger i prosjektperioden. Anleggsfunksjon og reinseeffekt blir overvaka ved systematisk prøvetaking av relevante vasskvalitetsparametrar, slamnivåmålingar og observasjonar frå servicetenestepersonell i perioden før og etter slamtøming. Dei utvalde anlegga blir tømt med både mobil avvatning (testgruppe) og med konvensjonell slamtøming (referansegruppe). Eit sentralt poeng vil vere å vurdere om det er skilnad i anleggsfunksjon og reinseeffekt mellom testgruppe og referansegruppe, og eventuelt om det er tidsavhengige effektar i forhold til tidspunkta for tøming.

Vidare skal Lab-aktiviteten støtte det andre hovudmålet for prosjektet, som er å skaffe kunnskap som kan leggje grunnlag for å optimalisere avvatningsprosessen. Ein vil mellom anna undersøkje om ein kan optimalisere karakteristikken til polymeren som blir nytta for avvatning, og om ein bør bruke ulike typar polymer for ulike typar slam. Ein vil også studere betydninga av å avgrense tilbakeføring av rejeaktvatn og om dosering/overdosering av fellingskjemikalie frå det kjemiske reinsetrinnet i minireinseanlegget påverkar effekten til polymeren.



## Aktivitetar og resultat i 2024

Ved utløpet av 2024 er all slamtøming gjennomført. All datainnsamling frå feltforsøka vart gjort ferdig i desember 2024. Laboratorieforsøka var gjort ferdige i juni 2024. Nå står det igjen å få analysere siste del av det innsamla datamaterialet, samt planlegge supplerande forsøksaktivitet og labaktivitet for å forhåpentlegvis kunne utarbeide nye og forbedra retningslinjer for utføring av mobile avvatningstenester. Resultata frå feltstudien vil uansett leie til ein konklusjon om mobil avvatning med tilbakeføring av rejevtvtn påverkar drifta av minireinseanlegg negativt.

Prosjektet skal egentleg ferdigstillast våren 2025, men me har søkt om forlengelse av prosjektperioden med 9 monadar. Dette skuldast at datainnsamlinga i feltdelen har tatt lengre tid enn me la til grunn i søknaden, og at FoU-partner har blitt noko forsinka med analysane.





Økonomi fordela på dei ulike rekneskapsavdelingane

Etter avrekning til kommunane

Avdeling 1 – Renovasjon

Renovest IKS

## Avdelingsrapport

### Avdeling 1 - RENOVASJON

Periode: 01.01.2024 - 31.12.2024

	Faktisk	Budsjett	Budsjettavvik
<b>Sum omsetning</b>	<b>46 444 823</b>	<b>45 575 286</b>	<b>869 537</b>
<b>Sum varekostnader</b>	<b>-17 241 277</b>	<b>-17 148 399</b>	<b>-92 878</b>
<b>Bruttoforteneste</b>	<b>29 203 546</b>	<b>28 426 887</b>	<b>776 659</b>
<b>Sum lønn og personalkostnader</b>	<b>-7 604 602</b>	<b>-8 554 850</b>	<b>950 248</b>
<b>Dekningsbidrag 2</b>	<b>21 598 944</b>	<b>19 872 037</b>	<b>1 726 907</b>
<b>Sum andre driftskostnader</b>	<b>-19 854 901</b>	<b>-17 533 606</b>	<b>-2 321 294</b>
<b>Driftsresultat før finans</b>	<b>1 744 044</b>	<b>2 338 431</b>	<b>-594 387</b>
<b>Sum finansposter</b>	<b>-1 473 473</b>	<b>-1 793 631</b>	<b>320 158</b>
<b>OVERSKOT ( + ) / UNDERSKOT ( - )</b>	<b>270 571</b>	<b>544 800</b>	<b>-274 229</b>

Kommentarar til vesentlege budsjettavvik:

- **Omsetning:**
  - NEDSTRØMSINNTEKT METALL (+ 603')  
*Mottak av meir metall enn budsjettera.*
  - ABB.AVG. KOMMUNAR RENOVASJON SJØLVKOST (+347')  
*Fleire abonnentar*
- **Lønn og personalkostnader:**
  - LØNN OG PERSONALKOSTNADAR (+ 950')  
*Ny driftsoperatør tilsett seinare enn budsjettera, samt sjukepengerefusjonar*
- **Andre driftskostnader**
  - VEDLH/OMBYGG RETURPUNKTER (- 1 813')  
*Rusta opp mange eksisterande hyttereturlpunkt i staden for å investere i nytt areal*
  - SNORYDDING (- 604')  
*Større kostnad knytt til snorydding på nye hyttereturlpunkt enn budsjettera*





Avdeling 2 - Slamrenovasjon

Renovest IKS

## Avdelingsrapport

### Avdeling 2 - SLAM

Periode: 01.01.2024 - 31.12.2024

	Faktisk	Budsjett	Budsjettavvik
<b>Sum omsetning</b>	<b>6 039 496</b>	<b>6 344 271</b>	<b>-304 775</b>
<b>Sum varekostnader</b>	<b>-4 831 166</b>	<b>-4 612 340</b>	<b>-218 826</b>
<b>Bruttoforteneste</b>	<b>1 208 330</b>	<b>1 731 931</b>	<b>-523 601</b>
<b>Sum lønn og personalkostnader</b>	<b>-620 289</b>	<b>-1 085 143</b>	<b>464 854</b>
<b>Dekningsbidrag 2</b>	<b>588 041</b>	<b>646 788</b>	<b>-58 747</b>
<b>Sum andre driftskostnader</b>	<b>-537 675</b>	<b>-793 626</b>	<b>255 951</b>
<b>Driftsresultat før finans</b>	<b>50 366</b>	<b>-146 838</b>	<b>197 204</b>
<b>Sum finansposter</b>	<b>-21 825</b>	<b>-58 880</b>	<b>37 055</b>
<b>OVERSKOT (+) / UNDERSKOT (-)</b>	<b>28 541</b>	<b>-205 718</b>	<b>234 259</b>

Kommentarer til vesentlige budsjettavvik:

- **Omsetning:**
  - SLAM – ENDRING SJØLVKOSTGEBYR (- 219')  
*Tilbakebetaling til kommunane*
- **Varekostnader:**
  - SLAMRENOVASJON (- 241')  
*Litt større prisvekst på innlegetenestar enn budsjettera*
- **Lønn og personalkostnader:**
  - LØNN OG PERSONALUTGIFTER (+ 465')  
*Lågare personalkostnader knytt til «Avdeling 2 – SLAM», grunna høgare aktivitet på «Avdeling 3 – NÆRING» og «Avdeling 4 – RA-SLAM» i 2024*
- **Andre driftskostnader:**
  - ANDRE DRIFTSKOSTNADAR (+ 256')  
*Mindre felleskostnader knytt til «Avdeling 2 – SLAM», grunna høgare aktivitet på «Avdeling 3 – NÆRING» og «Avdeling 4 – RA-SLAM» i 2024*





Avdeling 3 – Næring

Renovest IKS

## Avdelingsrapport

### Avdeling 3 - Næring

Periode: 01.01.2024 - 31.12.2024

	Faktisk	Budsjett	Budsjettavvik
<b>Sum omsetning</b>	<b>11 469 284</b>	<b>9 624 196</b>	<b>1 845 088</b>
<b>Sum varekostnader</b>	<b>-4 787 919</b>	<b>-5 138 296</b>	<b>350 377</b>
<b>Bruttoforteneste</b>	<b>6 681 366</b>	<b>4 485 900</b>	<b>2 195 466</b>
<b>Sum lønn og personalkostnader</b>	<b>-2 394 556</b>	<b>-1 928 734</b>	<b>-465 822</b>
<b>Dekningsbidrag 2</b>	<b>4 286 810</b>	<b>2 557 166</b>	<b>1 729 644</b>
<b>Sum andre driftskostander</b>	<b>-2 761 419</b>	<b>-2 208 731</b>	<b>-552 688</b>
<b>Driftsresultat før finans</b>	<b>1 525 390</b>	<b>348 434</b>	<b>1 176 956</b>
<b>Sum finansposter</b>	<b>-177 629</b>	<b>-293 936</b>	<b>116 307</b>
<b>OVERSKOT ( + ) / UNDERSKOT ( - )</b>	<b>1 347 762</b>	<b>54 499</b>	<b>1 293 263</b>

#### Kommentarer til vesentlege budsjettavvik:

- **Omsetning:**
  - NÆRINGSAVFALL (+ 927')  
*Meir mottak av farleg avfall, trevirke og matavfall.  
Leigepressing for IRMAT  
Auke i antall næringskundar som leiger avfallsbeholdarar og containerar*
  - NEDSTRAUMSINNT EKTER (+ 355')  
*Høgare nedstraumsinntekter på metall, plastemballasje, papir og EE-avfall*
  - NÆRINGSINNT EKTER SLAM (+ 398')  
*Høgare aktivitet på kompostering av slam for næringskundar/andre kommunar*
- **Varekostnader:**
  - INNSAMLING AV NÆRINGSAVFALL: (+ 202')  
*Betre logistikk og meir samkøyring i forbindelse med innsamling av næringsavfall*
  - TRANSPORT OG SLUTTHANDSAMING AV RESTAVFALL (+ 129')  
*Mindre utgifter enn forventet på grunn av reduksjon i restavfallsmengda*
- **Lønn og personalkostnader:**
  - LØNN OG PERSONALUTGIFTER (- 466')  
*Behov for meir ressursar i forbindelse med arbeid knytt til næringsaktiviteten*





- **Andre driftskostnader:**
  - ANDRE DRIFTSKOSTNADAR (- 568')  
*Meir felleskostnader knytt til «Avdeling 3 – NÆRING», grunna høgare aktivitet enn budsjettera, både på slamhandtering og avfallshandtering*

Avdeling 4 – RA-Slam

Renovest IKS

## Avdelingsrapport

### Avdeling 4 - RA-SLAM

Periode: 01.01.2024 - 31.12.2024

	Faktisk	Budsjett	Budsjettavvik
<b>Sum omsetning</b>	<b>4 891 571</b>	<b>4 708 733</b>	<b>182 838</b>
<b>Sum varekostnader</b>	<b>-2 548 716</b>	<b>-2 518 440</b>	<b>-30 276</b>
<b>Bruttoforteneste</b>	<b>2 342 855</b>	<b>2 190 293</b>	<b>152 562</b>
<b>Sum lønn og personalkostnader</b>	<b>-826 597</b>	<b>-692 775</b>	<b>-133 822</b>
<b>Dekningsbidrag 2</b>	<b>1 516 258</b>	<b>1 497 518</b>	<b>18 739</b>
<b>Sum andre driftskostnader</b>	<b>-1 368 771</b>	<b>-1 259 540</b>	<b>-109 231</b>
<b>Driftsresultat før finans</b>	<b>147 487</b>	<b>237 978</b>	<b>-90 491</b>
<b>Sum finansposter</b>	<b>-92 138</b>	<b>-162 554</b>	<b>70 415</b>
<b>OVERSKOT (+) / UNDERSKOT (-)</b>	<b>55 348</b>	<b>75 424</b>	<b>-20 076</b>

Kommentarar til vesentlege budsjettavvik:

- **Omsetning:**
  - DRIFTSINNTEKTER (+ 183')  
*Meir slam frå kommunale reinseanlegg enn budsjettera.*
- **Lønn og personalkostnader:**
  - LØNN OG PERSONALUTGIFTER (- 134')  
*Høgare personalkostnader knytt til RA-slam, grunna større aktivitet enn arbeid knytt til slamrenovasjonen.*





## Sjølvkostrekneskap

Avstemming	Regnskap	Kalkyler	Avvik	Renovasjon	Slamtømming	RA-Slam	Næringsavfall
RENOVASJON - SJØLVKOST	44 621 716	44 621 716	0	44 621 716	0	0	0
SLAMRENOVASJON	6 258 730	6 258 730	0	0	6 258 730	0	0
RA-SLAM	5 060 755	5 060 755	0	0	0	5 060 755	0
<b>Gebyrinntekter</b>	<b>55 941 201</b>	<b>55 941 201</b>	<b>0</b>	<b>44 621 716</b>	<b>6 258 730</b>	<b>5 060 755</b>	<b>0</b>
3*** Øvrige salgsinntekter	13 725 521	13 725 521	0	2 256 237	0	0	11 469 284
80** Finansinntekter	449 786	50 625	399 161	0	0	0	50 625
<b>Inntekter</b>	<b>70 116 507</b>	<b>69 717 346</b>	<b>399 161</b>	<b>46 877 953</b>	<b>6 258 730</b>	<b>5 060 755</b>	<b>11 519 909</b>
4*** Varekostnad	29 409 077	29 409 077	0	17 241 277	4 831 165	2 548 716	4 787 919
5*** Lønnskostnad	11 446 044	11 446 044	0	7 604 602	620 289	826 596	2 394 556
60** Avskrivninger	8 108 778	829 121	7 279 657	0	0	0	829 121
6*** Annen driftskostnad	13 556 470	13 556 470	0	10 918 783	359 416	838 662	1 439 609
7*** Annen driftskostnad	2 857 519	2 857 519	0	2 179 072	78 174	107 584	492 690
8*** Finanskostnad	2 214 851	228 255	1 986 596	0	0	0	228 255
<b>Direkte kostnader</b>	<b>67 592 738</b>	<b>58 326 484</b>	<b>9 266 253</b>	<b>37 943 733</b>	<b>5 889 044</b>	<b>4 321 559</b>	<b>10 172 149</b>
Avskrivningskostnad		7 334 479	-7 334 479	6 807 933	100 639	425 707	0
Kalkulatorisk rente		1 887 075	-1 887 075	1 693 157	49 613	144 305	0
<b>Direkte kapitalkostnader</b>	<b>0</b>	<b>9 221 554</b>	<b>-9 221 554</b>	<b>8 501 090</b>	<b>150 452</b>	<b>570 012</b>	<b>0</b>
Indirekte kostnader	0	0	0	0	0	0	0
<b>Sum kostnader</b>	<b>67 592 738</b>	<b>67 548 039</b>	<b>44 699</b>	<b>46 444 823</b>	<b>6 039 496</b>	<b>4 891 571</b>	<b>10 172 149</b>
<b>Resultat</b>	<b>2 523 770</b>	<b>2 169 308</b>	<b>354 462</b>	<b>433 130</b>	<b>219 234</b>	<b>169 184</b>	<b>1 347 760</b>
<b>Tilbakebetaling til kommunane</b>				<b>433 130</b>	<b>219 234</b>	<b>169 184</b>	

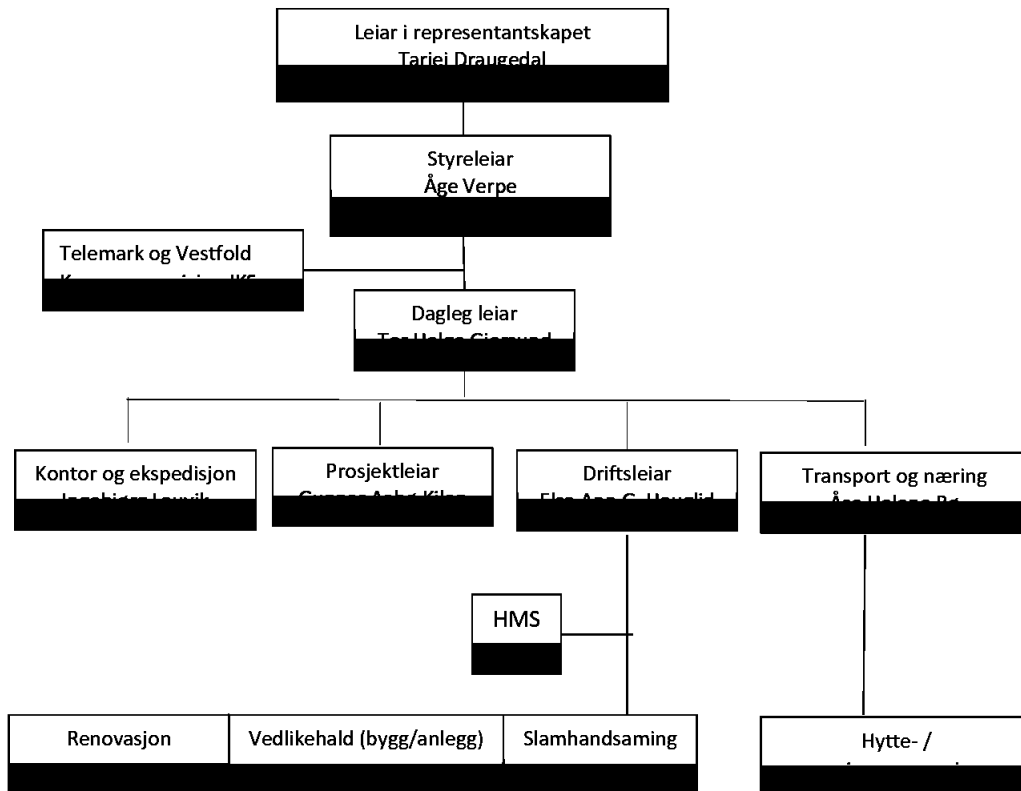
## Kommentarar:

- Finansinntekter haldast utanfor
- Reelle avskrivningar erstattast med sjølvkostavskrivning
- Finanskostnader haldast utanfor
- Sjølvkostavskrivningar inngår i sjølvkost
- Kalkulatoriske kostnader inngår i sjølvkost
- Det er statsobligasjonsrente / 5-årig SWAP-rente med tillegg av 0,5 prosentpoeng som er lagt til grunn i kalkulatorisk rente for sjølvkostberekningane:  $3,85\% + 0,50\% = 4,35\%$





## Organisasjon





## Representantskapet

Representantskapet veljast av eigarkommunane. Kvar kommune har to representantar. Funksjonstida fylgjer kommunevalperioden.

### Representantane i perioden 2023 - 2027:

Kommune	Medlem	Personlege varamedlem 1	Personlege varamedlem 2
Fyresdal	Elise Lauvrak	Erik Skjervagen	Rita Tuften Metveit
	Robert Libjå	Anders Bergslund	Kjell Sverre Thoresen
Kviteseid	Tarjei Draugedal *	Anne Birgit Sollid	Morten Lundevall
	Solveig N. Grave	Magnus Kvalbein	Tone M. Heggveit
Seljord	Solveig Sundbø Abrahamsen *	Carina Thorvaldsen	Beate Marie Dahl Eide
	Sondre Aasan	Eivind Skogheim	Bjørn U. Andersen
Tokke	Jarand Felland	Camilla Knudsen	Solveig Benedikte Nes
	Tor Eikland Lunde	Tor Arne Hagen	Tove Palmork Haavelmoen
Vinje	Nils-Ole Lien	Tone Edland	Svein Versto
	Liv Bente Tvenge	Bjørn Arne Lindskog	Johnny Venheim

Representantskapet vel leiar og nestleiar for 2 år om gongen. Funksjonar merka «\*» er valt for perioden 2024 - 2026

## Styret

Styremedlemene blir valt av representantskapet for 2 år av gongen. Styreleiar og nestleiar er på val kvart år.

Komplett liste over sitjande styremedlem og varamedlem:

### STYRET I RENOVEST IKS (funksjonstid)

Kommune	Medlem	Verv	Varamedlem (rekkefølge)
Vinje	Åge Verpe (2023 - 2025)	Styreleiar	Nr. 1 – Halvor Homme (2024 – 2025)
Tokke	Pernille Margrete SørDAL (2024 – 2026)	Nest leiar	Nr. 2 – Olav K. Greivstad (2023 – 2025)
Seljord	Asbjørn Storrusten (2024 - 2026)	Styremedlem	Nr. 3 – Malin Hommo (2024 – 2026)
Fyresdal	Kjersti Bergland (2023 - 2025)	Styremedlem	Nr. 4 – Tone N. Midtbø (2023 – 2025)
Kviteseid	Gunnar Gulliksen (2023 - 2025)	Styremedlem	Nr. 5 – Maria Fremmerlid (2024 – 2026)





#### Lønns- og personalutval

Administrasjon er liten og dagleg leiar har utøvd dei naudsynte lønns- og personalmessige oppgåvene. I styresak 27/2000 gjorde styret slikt vedtak:

*Lokale forhandlingar etter hovudtariffavtale - punkt 5 1 får dagleg leiar fullmakt til å gjennomføre.*

#### Arbeidsmiljøutval

Det er ikkje krav etter lova å ha eit slikt utval for bedrifter med så få tilsette.

#### Styreansvarsforsikring

Det er ikkje teikna eigen forsikring for styrets medlem og dagleg leiars moglege ansvar ovanfor føretaket og tredjepersonar.

#### Likestilling i styret

Styre er samansett i samsvar med krav om representasjon av begge kjønn, jf. lov om likestilling i styrer i statsaksjeselskap, statsverksemder, m v av 13.06.1997 nr. 44 og 45 samt endring av lov av 19 12 2003 nr 120.


Det heiter i § 6-11a punkt 2;

*Har styret fire eller fem medlemmer, skal kvart kjønn vera representera med minst to. I same lov er det dei same krava til likestilling av kjønn mellom varamenn.*

\*\*\*\*\*


#### Styret i Renovest IKS


Kviteseid, den 12. mars 2025


  
Åge Verpe  
Styreleiar

  
Pernille Margrete Sørdal  
Nestleiar

  
Kjersti Bergend  
Styremedlem

  
Gunnar Guliksen  
Styremedlem

  
Asbjørn Storrusten  
Styremedlem

  
Tor Helge Gjersund  
Dagleg leiar





# Årsrekneskap 2024 for Renovest IKS

Organisasjonsnummer 980 018 725





## Resultatrekneskap

	Note	2024	2023	Budsjett
<b>Driftsinntekter</b>				
Salsinntekt	1	68 411 473	61 201 170	66 252 486
Annan driftsinntekt		433 700	244 190	0
<b>Sum driftsinntekter</b>		<b>68 845 173</b>	<b>61 445 360</b>	<b>66 252 486</b>
<b>Driftskostnader</b>				
Varekostnad		29 409 874	28 109 742	29 417 475
Løskostnad	2, 3, 4, 5	11 446 044	10 322 766	12 261 502
Avskrivning på varige driftsmidler	6	8 108 778	6 928 263	8 457 008
Annan driftskostnad		16 413 187	13 061 325	13 338 496
<b>Sum driftskostnader</b>		<b>65 377 883</b>	<b>58 422 096</b>	<b>63 474 481</b>
<b>Driftsresultat</b>		<b>3 467 290</b>	<b>3 023 264</b>	<b>2 778 005</b>
<b>Finansinntekter</b>				
Annan renteinntekt		449 786	410 860	0
<b>Sum finansinntekter</b>		<b>449 786</b>	<b>410 860</b>	<b>0</b>
<b>Finanskostnader</b>				
Annan rentekostnad		2 214 851	1 664 138	2 309 000
<b>Sum finanskostnader</b>		<b>2 214 851</b>	<b>1 664 138</b>	<b>2 309 000</b>
<b>Netto finansposter</b>		<b>(1 765 065)</b>	<b>(1 253 278)</b>	<b>(2 309 000)</b>
<b>Ordinært resultat før skattekostnad</b>		<b>1 702 226</b>	<b>1 769 986</b>	<b>469 005</b>
Skattekostnad på ordinært resultat	7, 8	296 945	233 040	0
<b>Årsresultat</b>		<b>1 405 281</b>	<b>1 536 946</b>	<b>469 005</b>
<b>Overføringar og disponeringar</b>				
Overføringar annan eigenkapital		1 405 281	1 536 946	469 005
<b>Sum overføringar og disponeringar</b>		<b>1 405 281</b>	<b>1 536 946</b>	<b>469 005</b>





## Balanse pr. 31.12.2024

Eigedelar	Note	31.12.2024	31.12.2023
<b>Anleggsmidler</b>			
<b>Immaterielle eigendelar</b>			
Utsett skattefordel	7, 8	129 105	42 566
<b>Sum immaterielle eigendelar</b>		<b>129 105</b>	<b>42 566</b>
<b>Varige driftsmidler</b>			
Tomter, bygningar og annan fast eigendom	6	28 387 829	28 114 479
Maskiner og anlegg	6	20 765 850	19 741 600
Driftslausøyre, inventar, verktøy, kontormaskiner, ol.	6	313 200	456 600
<b>Sum varige driftsmidler</b>		<b>49 466 879</b>	<b>48 312 679</b>
<b>Finansielle anleggsmidler</b>			
Andre langsiktige fordringar	9	553 752	453 463
<b>Sum finansielle anleggsmidler</b>		<b>553 752</b>	<b>453 463</b>
<b>Sum anleggsmidler</b>		<b>50 149 736</b>	<b>48 808 708</b>
<b>Omlaupsmidler</b>			
<b>Fordringar</b>			
Kundefordringar	1	2 203 447	1 694 435
Andre kortsiktige fordringar		2 340 197	2 540 387
<b>Sum fordringar</b>		<b>4 543 645</b>	<b>4 234 822</b>
<b>Bankinnskot, kontantar og liknande</b>			
Bankinnskot, kontantar og liknande	10	22 657 990	17 179 159
<b>Sum bankinnskot, kontantar og liknande</b>		<b>22 657 990</b>	<b>17 179 159</b>
<b>Sum omlaupsmidler</b>		<b>27 201 635</b>	<b>21 413 981</b>
<b>SUM EIGENDELAR</b>		<b>77 351 371</b>	<b>70 222 690</b>






## Balanse pr. 31.12.2024


Eigenkapital og gjeld	Note	31.12.2024	31.12.2023
<b>Eigenkapital</b>			
<b>Innskoten eigenkapital</b>			
Selskapskapital	11	10 000 000	10 000 000
<b>Sum innskoten eigenkapital</b>		<b>10 000 000</b>	<b>10 000 000</b>
<b>Opptent eigenkapital</b>			
Annan eigenkapital	11	9 029 119	7 623 838
<b>Sum opptent eigenkapital</b>		<b>9 029 119</b>	<b>7 623 838</b>
<b>Sum eigenkapital</b>		<b>19 029 119</b>	<b>17 623 838</b>
<b>Gjeld</b>			
<b>Avsetting og forpliktingar</b>			
Pensjonsforplikting	5	1 428 702	1 345 700
<b>Sum avsetting for forpliktingar</b>		<b>1 428 702</b>	<b>1 345 700</b>
<b>Annan langsiktig gjeld</b>			
Gjeld til kredittinstitusjonar	12, 13	47 353 940	43 152 900
<b>Sum annan langsiktig gjeld</b>		<b>47 353 940</b>	<b>43 152 900</b>
<b>Kortsiktig gjeld</b>			
Leverandørgjeld		3 907 354	2 433 913
Betalbar skatt	7, 8	383 484	271 099
Skuldige offentlege avgifter	10	597 215	712 750
Annan kortsiktig gjeld		4 651 558	4 682 490
<b>Sum kortsiktig gjeld</b>		<b>9 539 611</b>	<b>8 100 252</b>
<b>Sum gjeld</b>		<b>58 322 253</b>	<b>52 598 852</b>
<b>SUM EIGENKAPITAL OG GJELD</b>		<b>77 351 371</b>	<b>70 222 690</b>

### Styret i Renovest IKS

Kviteseid, den 12. mars 2025


  
Åge Verpe  
Styreleiar

  
Pernille Margrete Sørdal  
Nestleiar

  
Kjersti Bergland  
Styremedlem

  
Gunnar Gulliksen  
Styremedlem

  
Askjorn Storrusten  
Styremedlem

  
Tor Helge Gjersund  
Dagleg leiar



## Notar 2024

### Rekneskapsprinsipp

Årsrekneskapen er sett opp i samsvar med rekneskapslova og god rekneskapsskikk for små verksemdar.

Lov og forskrift om årsbudsjett, årsrekneskap og årsmelding for interkommunale selskap er også fylgd.

### Inntektsføring

Inntektsføring ved sal av varer skjer på leveringstidspunktet. Tenester inntektsførast i takt med utførelse.

### Klassifiseringsprinsipp

Omlaupsmidlar og kortsiktig gjeld inneheld postar som forfell til betaling innan eit år etter siste dag i rekneskapsåret, samt postar som er knytt seg til varekretsløpet. Omlaupsmidlar vurderast til lågaste verdi av tilkomstkostnad og antatt verkeleg verdi (Lågaste verdi sitt prinsipp). Kortsiktig gjeld balanseførast til nominelt beløp på etableringstidspunktet.

### Anleggsmidlar og langsiktig gjeld

Anleggsmidlar omfattar eigedelar bestemt til varig eige og bruk for verksemda. Anleggsmidlar er vurdert til tilkomstkost. Varige driftsmidlar førast opp i balansen og avskrivast over driftsmiddelet si forventede økonomiske levetid. Varige driftsmidlar skrivast ned til verkeleg verdi ved verdifall som forventast ikkje å vera av forbigåande art.

Langsiktig gjeld balanseførast til nominelt beløp på etableringstidspunktet.

### Fordringar

Kundefordringar og andre fordringar førast opp i balansen til pålydande etter frådrag for avsetjing til påreknede tap. Avsetjing til påreknede tap gjerast på grunnlag av ein individuell vurdering av dei enkelte fordringane. I tillegg gjerast det for andre kundefordringar ein uspesifisert avsetjing for å dekke påreknede tap.

Andre fordringar blir og på tilsvarande måte vurdert etter same prinsipp.

### Skatt

Selskapet er berre skattepliktig for sin næringsdrift og ikkje for sin sjølvkostdrift. Skattekostnaden i rekneskapen er derfor berre basert på overskot eller underskot på næringsdrifta. Skattekostnaden i resultatrekneskapen omfattar periodens betalbare skatt som blir utlikna og forfell til betaling i neste rekneskapsår, i tillegg til endring i utsett skatt. Utsett skatt er berekna med skattesatsen ved utgangen av rekneskapsåret, 22 %, på grunnlag av skattereduserande og skatteaukane midlertidige forskjellar som eksisterer mellom rekneskapsmessige og skattemessige verdiar. I berekninga er det også medtatt likningsmessig framførbart underskot ved rekneskapsårets utgang. Skatteaukande og skattereduserande midlertidige forskjellar som reverserer eller kan reverserast i same periode er utlikna og nettoført. Årsregnskapet er satt opp i samsvar med regnskapsloven og god regnskapsskikk for små føretak. Det er ikkje føretatt prinsippendringar frå 2023 til 2024.





## Note 1 – Eigaranes andel av selskapets inntekter

Eigarkommunane utgjør det vesentlegaste av kundegrannlaget for selskapet. Eigarkommunane sin del av omsetnaden for 2024 utgjør 81 % og tilsvarande del av kundefordringar per 31.12.2024 utgjør 62 %.

## Note 2 - Antall årsverk

Antall årsverk sysselsett i rekneskapsåret: 14

## Note 3 – Lønskostnader

Spesifikasjon av lønskostnader	2024	2023
Løn	8 973 773	7 969 727
Arbeidsgjevaravgift	1 101 041	1 065 855
Pensjonskostnader	1 124 647	990 224
Andre ytelsar	246 583	296 959
<b>Sum</b>	<b>11 446 044</b>	<b>10 322 766</b>

## Note 4 - Ytelsar til leiande personar

	Lønn	Pensjonsutgifter	Annan godtgjersle
Ytelsar til dagleg leiar	993 485	135 763	16 145

Dagleg leiar har inga særskild pensjonsordning, men er del av selskapets ordinære pensjonsordning. Dette inneber lovpålagt OTP-ordning, samt ein generell AFP-ordning.

Leiande person	Lønn	Pensjonsutgifter	Annan godtgjersle
Godtgjersle til styret	168 960	0	0
<b>Totale ytelsar til andre leiande personar</b>	<b>168 960</b>	<b>0</b>	<b>0</b>

## Note 5 - Pensjon og pensjonsforplikting

### Pensjon

Verksemda har ei skuld knytt til pensjonsordningane, og dette gjeld for alle fast tilsette. Selskapet er ikkje pliktig til å balanseføre denne pensjonsforpliktinga, men har likevel vald å balanseføre pensjonsforpliktinga fullt ut. Årets resultat inneheld kr. 83 002 i endring i framtidig pensjonsforplikting. Total pensjonsforplikting er oppført med NOK 1 428 702 i selskapets balanse som er i henhold til beste estimat i tabellen på neste side.

For 2024 har selskapet hatt rekneskapsførte og betalte kostnader på kr. 1 041 645 til kollektiv pensjonsforsikringspremie i tillegg til endring i avsetninga på pensjonsforplikting.





PENSJONSFORPLIKTING	31.12.2023	31.12.2024	31.12.2025
	Beste estimat	Beste estimat	Beste estimat
Brutto påløpt pensjonsforpliktning	17 075 817	17 399 490	19 010 007
Pensjonsmidlar	14 836 794	16 018 032	17 992 896
Netto forpliktning før arbeidsgjevaravgift	2 239 023	1 381 458	1 017 111
Arbeidsgjevaravgift	237 336	146 435	107 814
Netto forpliktning inkl. aga	2 476 359	1 527 893	1 124 925
Ikkje resultatført aktuarielt gevinst(tap) ekskl. aga	- 1 022 298	- 89 686	- 89 686
Ikkje resultatført aktuarielt gevinst (tap) aga	- 108 361	- 9 505	- 9 505
Ikkje resultatførte planendringar	0	0	0
Balanseført nto forpliktning/(midlar) etter aga	1 345 700	1 428 702	1 025 734
Herav balanseført aga	128 975	136 930	98 309

MEDLEMSSTATUS	01.01.2023	01.01.2024	01.01.2025
Antall aktive	13	13	14
Antall oppsette	4	3	3
Antall pensjonar	5	6	6
Gjennomsnittleg pensjonsgrunnlag, aktive	572 416	611 231	635 496
Gjennomsnittleg alder, aktive	47,80	48,80	48,62
Gjennomsnittleg tenestetid, aktive	5,81	6,81	7,30

FORUTSETNINGAR	31.12.2023	31.12.2024
Diskonteringsrente	3,10 %	3,30 %
Lønsvekst	3,50 %	3,50 %
G-regulering	3,25 %	3,25 %
Pensjonsregulering	2,80 %	2,80 %
Forventa avkastning	5,30 %	5,40 %
Agasats	10,60 %	10,60 %
Amortiseringstid	7	7
Korridorstørrelse	10,00 %	10,00 %





## Note 6 - Varige driftsmidler

	Varige driftsmidler
Anskaffingskost 01.01.	99 167 899
Tilgang i året	9 282 978
Avgang i året	-320 000
<b>Anskaffingskost 31.12.</b>	<b>108 130 877</b>
Samla avskrivningar, nedskrivningar og reverseringar av nedskrivningar	-58 663 998
<b>Balansført verdi per 31.12.</b>	<b>49 466 879</b>
Avskrivningar, nedskrivningar og reverseringar av nedskrivningar i rekneskapsåret	8 108 778

### Meir om varige driftsmidler

*Investeringar i året og finansiering av desse*

Returpunkt Hytterrenovasjon	Kr. 2 839 721
Utstyr Hytterrenovasjon	Kr. 6 300 496
BNS Container	Kr. 142 761
<b>Totalt balanseførte investeringar i året</b>	<b>Kr. 9 282 978</b>
Totalt låneopptak i 2024	Kr. 12 000 000
Finansiera ved låneopptak i 2024	Kr. 8 308 567
Overført tilgjengeleg finansiering frå 2023	Kr. 974 411
<b>Tilgjengeleg finansiering 31.12.2024</b>	<b>Kr. 2 717 022</b>

Årets investeringar er i sin heilheit finansiera med låneopptak på NOK 12 000 000. Dette låneopptaket skal også gå til delvis dekning av planlagde investeringar i nye returpunkt for hytterrenovasjon i 2025. I tillegg var investeringane i 2023 overfinansiera med NOK 974 411 som også har gått til delvis dekning av årets investeringar. Tilgjengeleg finansiering som er overført til 2025 og kan nyttast til nye investeringar er dermed NOK 2 717 022.



**Note 7 - Spesifisering av skatt**

Skattekostnad	2024	2023
Betalbar skatt på alminneleg inntekt	383 484	271 099
+/- Endringar i utsett skattefordel	-86 539	-38 059
<b>Skattekostnad</b>	<b>296 945</b>	<b>233 040</b>
<b>Skattepliktig inntekt</b>		
Resultat før skatt	1 058 290	1 058 290
Permanente forskjellar	1 990	985
+/- Endring i midlertidige forskjellar	393 358	172 994
<b>Skattepliktig inntekt</b>	<b>1 743 108</b>	<b>1 232 269</b>
<b>Betalbar skatt i balansen</b>		
Betalbar skatt på årets resultat	383 484	271 099

**Meir om skattekostnad**

Selskapet er skattepliktig for si drift og innsamling av næringsavfall, dette med bakgrunn i konkurranse med andre tilbydarar.

Rekneskapen gjerast i praksis ved at det vert ført avdelingsrekneskap for næringsavfallet, og resultatet blir rapportert til skattemyndigheitene.

I tillegg blir det ført avdelingsrekneskap for hushalds- og hytteavfallet, samt slamrenovasjon og RA-Slam som gjev grunnlag for sjølvkostrekneskapen.

For 2024 visar verksemda si drift av næringsavfall eit rekneskapsmessig overskot på kr. 1 347 760 før skattekostnad, og kr. 1 050 815 etter skattekostnad. Allmenn inntekt (overskot) etter berekning av permanente og mellombelse skilnader er kr. 1 743 108 som er grunnlaget for betalbar skatt i næringsverksemda for 2024.

**Note 8 - Mellombelse skilnader - utsett skatt/skattefordel**

Utsett skatt/utsett skattefordel i balansen avsettast på grunnlag av skilnader mellom rekneskapsmessige og skattemessige verdiar i henhold til norsk rekneskapsstandard for skatt. Mellombelse skatteaukande og skattereduserande skilnader som kan utliknast er nettoført.

Mellombelse skilnader knytt til:	01.01.2024	31.12.2024	Endring
Anleggsmidlar	86 425	-289 569	375 994
Andre forskjellar	-279 908	-297 272	17 364
<b>Netto forskjellar</b>	<b>-193 483</b>	<b>-586 841</b>	<b>393 358</b>
<b>Sum mellombelse skilnader som påverkar betalbar skatt</b>	<b>-193 483</b>	<b>-586 841</b>	<b>393 358</b>
<b>Utsett skatt 31.12.2024 basera på 22 % skatt</b>	<b>-42 566</b>	<b>-129 105</b>	<b>86 539</b>





## Note 9 – Finansielle anleggsmidler

Eigenkapitalinnskot i KLP	496 752
Forskotsleige leasa utstyr	57 000

## Note 10 - Bankinnskot

	<b>31.12.2024</b>
I posten for bankinnskot inngår eigen konto for bundne skattetreksmidlar med	414 330
Skuldig skattetrekk	- 414 330

## Note 11 - Eigenkapital

	Annan innsk. EK	Opptent eigenkapital	Sum
Eigenkapital 31.12.2023	10 000 000	7 623 838	17 623 838
Årsresultat	0	1 405 281	1 405 281
<b>Eigenkapital 31.12.2024</b>	<b>10 000 000</b>	<b>9 029 119</b>	<b>19 029 119</b>

### Meir om eigenkapital

Renovest IKS har per 31.12.2020 endra regnskapsprinsippet for sjølvkostfondet. Det er eigarkommunane som skal inneha sjølvkostfond innanfor sjølvkostområda Renovasjon, Slam og RA-Slam, og ikkje Renovest IKS. Dette betyr at positiv eller negativ saldo på sjølvkostfond skal avreknast kvart år mot eigarkommunane. I 2024 har Renovest IKS eit samla sjølvkostresultat på NOK 821 548 som er bokført som reduksjon i årets resultat og selskapets eigenkapital pr. 31.12.2024. Tilsvarende beløp er avsett som kortsiktig gjeld til eigarkommunane i selskapets balanse pr. 31.12.2024.

Oppstilling nedanfor visar rørslene i selskapets eigenkapital. Rørslene inneheld overskot frå rekneskapsåret og avsett sjølvkostskuld til eigarkommunane.

	Selskapskapital	Annan eigenkapital
Per 1.1.	10 000 000	7 623 838
Årets resultat før avsett sjølvkostforplikting	0	2 226 829
Avsett sjølvkostforplikting i årets resultat	0	- 821 548
<b>Per 31.12.</b>	<b>10 000 000</b>	<b>9 029 119</b>





## Note 12 - Gjeld og garantiforpliktingar

	<b>Beløp</b>
Del av gjelda som forfell til betaling meir enn fem år etter rekneskapsårets slutt	18 168 450
Gjeld som er sikra ved pant eller liknande sikkerheit i egedelar	3 500 000
Balanseført verdi av pantsette egedelar	12 954 521
Summen av garantiforpliktingar som ikkje er rekneskapsført	0

### Meir om gjeld

Renovest IKS har ei langsiktig gjeld til Kommunalbanken på i alt NOK 47 353 940 ved utgangen av 2024. Denne gjelda er ikkje pantesikra, men eigarkommunane har stilt sjølvskuldnargaranti for gjelda. I tillegg har selskapet ei kassekredittlimit i Sparebanken DIN på NOK 3 500 000 som er pantesikra i anlegget i Brunkeberg. Ved utgangen av 2024 var det ikkje trekt noko beløp på denne kassekreditten.

## Note 13 - Avdrag på lån til investeringar i varige driftsmidlar

Frå 2024 skal selskapet betale årlege avdrag som samla skal vera minst lik storleiken på avskrivningane til selskapet i rekneskapsåret, justert for forholdet mellom storleiken på lånegjelda og storleiken på selskapet sine avskrivbare anleggsmidlar.

Berekninga blir gjort ved hjelp av fylgjande formel:

$$\frac{\text{Sum årets avskrivningar} \times \text{Lånegjeld pr. 1/1 i rekneskapsåret}}{\text{Bokførte avskrivbare anleggsmidlar pr. 1/1 i rekneskapsåret}} = \text{Minimumsavdrag}$$

<b>Forholdet mellom betalte avdrag og minimumsavdrag</b>	<b>2024</b>
Sum avskrivningar i året	8 108 778
Sum lånegjeld pr 1.1.	43 152 900
Avskrivbare anleggsmidlar pr. 1.1	46 289 800
Berekna minimumsavdrag etter endring av IKS-lova	7 559 274
Faktisk betalte avdrag	7 798 960





## Uttale om årsrekneskapen frå uavhengig revisor



Til representantskapet i Renovest IKS

### MELDING FRÅ UAVHENGIG REVISOR

#### Uttale om årsrekneskapen

##### *Konklusjon*

Vi har revidert årsrekneskapen for Renovest IKS som viser eit overskot på kr 1 405 281. Årsrekneskapen består av balanse per 31. desember 2024, resultatregnskap for regnskapsåret avslutta per denne datoen og noter til årsrekneskapen, medrekna eit samandrag av viktige rekneskapsprinsipp.

##### Etter vår meining

- oppfyller årsrekneskapen gjeldande lovkrav, og
- gir i det alt vesentlege ei dekkande framstilling av den finansielle stillinga per 31. desember 2024 og av resultat for rekneskapsåret som vart avslutta per denne datoen, i samsvar med regnskapslova sine reglar, tilleggsreglar i lov om interkommunale selskaper, budsjett- og regnskapsforskriften for IKS og god regnskapskikk i Noreg.

##### *Grunnlag for konklusjonen*

Vi har gjennomført revisjonen i samsvar med lov, forskrift og god kommunal revisjonskikk i Noreg, medrekna dei internasjonale revisjonsstandardane International Standards on Auditing (ISA-ane). Våre oppgåver og plikter etter desse standardane er beskrivne under overskrifta *Revisors oppgåver og plikter ved revisjon av årsrekneskapen*. Vi er uavhengige av kommunen, slik det er krav om i lov og forskrift, og har etterlevd dei andre etiske pliktene våre i samsvar med desse krava. Innhenta revisjonsbevis er etter vår vurdering tilstrekkeleg og føremålstenleg som grunnlag for konklusjonen vår.

##### *Årsmeldinga og anna ytterlegare informasjon*

Leinga er ansvarleg for informasjonen i årsmeldinga og den ytterlegare informasjonen som er publisert saman med årsrekneskapen. Ytterlegare informasjon omfattar den lovbestemte årsmeldinga og anna informasjon i selskapet sin årsrapport. Vår konklusjon om årsrekneskapen ovanfor dekkjer verken informasjonen i årsmeldinga eller annan ytterlegare informasjon.

I samband med revisjonen av årsrekneskapen er det vår oppgåve å lese årsmeldinga og anna ytterlegare informasjon. Føremålet er å vurdere om det er vesentleg inkonsistens mellom årsmeldinga, anna ytterlegare informasjon og årsrekneskapen og den kunnskap vi har opparbeidd under revisjonen av årsrekneskapen, eller om informasjonen i årsmeldinga og anna ytterlegare informasjon elles tilsynelatande er vesentleg feil. Vi har plikt til å rapportere dersom

Vestfold og Telemark revisjon IKS  
Org.nr.: 823 822 410 MVA  
Tlf.: 33 07 13 00  
[www.vtrevisjon.no](http://www.vtrevisjon.no)

Postadresse  
Postboks 311  
3701 Skien  
[post@vtrevisjon.no](mailto:post@vtrevisjon.no)

Avdeling Skien  
Bruene 1  
3724 Skien

Avdeling Horten  
Sollistrandsveien 12  
3187 Horten

Avdeling Bø  
Blagata 88  
3400 Bø



Miljøvern i praksis



Årsmeldinga eller anna ytterlegare informasjon tilsynelatande er vesentleg feil. Vi har ikkje noko å rapportere om det.

Ut frå kunnskapen vi har opparbeidd oss i revisjonen, meiner vi at årsmeldinga

- inneheld dei opplysningane som skal vere med etter gjeldande lovkrav
- at opplysningane om økonomi i årsmeldinga stemmer overeins med årsrekneskapen.

Vi viser elles til avsnittet «Utsegn om forklaring for vesentlege budsjettavvik» under vår utsegn om andre lovmessige krav

#### *Styret og dagleg leiars ansvar for årsrekneskapen*

Styret og dagleg leiar er ansvarleg for å utarbeide årsrekneskapen i samsvar med lov og forskrifter, derunder for at det gir en dekkande framstilling i samsvar med regnskapslova, tilleggbestemmingar i lov om interkommunale selskap, forskrift om årsbudsjett, årsregnskap og årsmelding for interkommunale selskap og god regnskapskikk i Noreg. Leiinga er og ansvarleg for slik intern kontroll den finn naudsynt for å kunne utarbeide et årsrekneskap som ikkje inneheld vesentleg feilinformasjon, verken som følgje av misleg framferd eller feil som ikkje er tilsikta. Ved utarbeidinga av årsrekneskapen må leiinga ta standpunkt til selskapets evne til fortsett drift og opplyse om forhold av betydning for fortsett drift. Føresetnadene for fortsett drift skal leggast til grunn for årsregnskapet så lenge det ikkje er sannsynleg at verksemda vil bli avvikla.

#### *Revisor sine oppgåver og plikter ved revisjonen av årsrekneskapen*

Vårt mål med revisjonen er å oppnå tryggande sikkerheit for at årsrekneskapen totalt sett ikkje inneheld vesentleg feilinformasjon, verken som følgje av feil eller misleg framferd, og å gi ei revisjonsmelding som inneheld vår konklusjon. Tryggande sikkerheit er ei høg grad av tryggleik, men ingen garanti for at ein revisjon utført i samsvar med lov, forskrift og god kommunal revisjonsskikk i Noreg, og ISA-ane, alltid vil avdekke vesentleg feilinformasjon som eksisterer. Feilinformasjon kan oppstå som følgje av misleg framferd eller feil som ikkje er tilsikta. Feilinformasjon blir vurdert som vesentleg dersom den åleine eller samla innanfor rimeleg grenser kan forventast å påverke økonomiske avgjerder som brukarane tar basert på årsrekneskapen.

For vidare beskriving av oppgåvene til revisor visast det til: [www.nkrf.no/revisjonsberetninger](http://www.nkrf.no/revisjonsberetninger) - revisjonsberetning nr. 5.

#### **Utsegn om andre lovmessige krav**

##### *Konklusjon om registrering og dokumentasjon*

Basert på revisjonen vår av årsrekneskapen slik den er omtalt ovanfor, og kontrollhandlingar vi har funne nødvendige etter internasjonal standard for attestasjonsoppdrag (ISAE) 3000 «Attestasjonsoppdrag som ikkje er revisjon eller forenklet revisorkontroll av historisk finansiell informasjon», meiner vi at leiinga har oppfylt si plikt til å sørje for ordentleg og oversiktleg

Vestfold og Telemark revisjon IKS  
Org.nr.: 823 822 410 MVA  
Tlf.: 33 07 13 00  
[www.vtrevisjon.no](http://www.vtrevisjon.no)

Postadresse  
Postboks 311  
3701 Skien  
[post@vtrevisjon.no](mailto:post@vtrevisjon.no)

Avdeling Skien  
Bruene 1  
3724 Skien

Avdeling Horten  
Sollstrandsveien 12  
3187 Horten

Avdeling Bø  
Bøgata 69  
3800 Bø





registrering og dokumentasjon av selskapet sine rekneskapsopplysningar i samsvar med lov og god bokføringskikk i Noreg.

**Utsegn om forklaring for vesentlege budsjettavvik**

Vi har utført eit attestasjonsoppdrag som skal gje moderat sikkerheit, knytt til Renovest IKS si forklaring for vesentlege budsjettavvik, enten det skuldast beløpsmessige avvik eller avvik frå representantskapet sine premisser for bruken av løyvingane.

**Konklusjon**

Basert på dei utførte handlingane og innhenta bevis, er vi ikkje blitt kjende med forhold som gjev grunn til å tru at årsmeldinga ikkje gir dekkande opplysningar om vesentlege budsjettavvik.

For vidare beskriving av revisors oppgåver vises det til: [www.nkrf.no/revisjonsberetninger](http://www.nkrf.no/revisjonsberetninger) - revisjonsmelding nr. 5.

Bø  
Vestfold og Telemark revisjon IKS

Hilde Vatnar  
oppdragsansvarleg revisor / statsautorisert revisor  
(elektronisk signert)

Vestfold og Telemark revisjon IKS  
Org.nr.: 823 822 410 MVA  
Tlf.: 23 07 13 00  
[www.vtrevisjon.no](http://www.vtrevisjon.no)

Postadresse  
Postboks 311  
3701 Skien  
[post@vtrevisjon.no](mailto:post@vtrevisjon.no)

Avdeling Skien  
Bruene 1  
3724 Skien

Avdeling Horten  
Sollistrandsveien 12  
3187 Horten

Avdeling Bø  
Bøgata 68  
3800 Bø

