



ÅRSREGNSKAPET FOR REGNSKAPSÅRET 2024 - GENERELL INFORMASJON

Enheten

Organisasjonsnummer: 994 021 397
Organisasjonsform: Aksjeselskap
Foretaksnavn: ABC - TAK AS
Forretningsadresse: Barstølveien 28B
4636 KRISTIANSAND S

Regnskapsår

Årsregnskapets periode: 01.01.2024 - 31.12.2024

Konsern

Morselskap i konsern: Nei

Regnskapsregler

Regler for små foretak benyttet: Ja
Benyttet ved utarbeidelsen av årsregnskapet til selskapet: Regnskapslovens alminnelige regler

Årsregnskapet fastsatt av kompetent organ

Bekreftet av representant for selskapet: ODDMUND SORDAL
Dato for fastsettelse av årsregnskapet: 27.05.2025

Grunnlag for avgivelse

År 2024: Årsregnskapet er elektronisk innlevert
År 2023: Tall er hentet fra elektronisk innlevert årsregnskap fra 2024

Det er ikke krav til at årsregnskapet m.v. som sendes til Regnskapsregisteret er undertegnet. Kontrollen på at dette er utført ligger hos revisor/enhetens øverste organ. Sikkerheten ivaretas ved at innsender har rolle/rettighet for innsending av årsregnskapet via Altinn, og ved at det bekreftes at årsregnskapet er fastsatt av kompetent organ.

Brønnøysundregistrene, 18.07.2025



Resultatregnskap

Beløp i: NOK	Note	2024	2023
RESULTATREGNSKAP			
Inntekter			
Salgsinntekt		15 440 559	17 656 182
Annen driftsinntekt		87 000	16 334
Sum inntekter		15 527 559	17 672 515
Kostnader			
Varekostnad		7 780 350	9 796 736
Lønnskostnad	1	4 560 521	4 950 620
Avskrivning av driftsmidler og immaterielle eiendeler	2	80 571	52 649
Annen driftskostnad		1 856 084	2 044 045
Sum kostnader		14 277 527	16 844 051
Driftsresultat		1 250 033	828 465
Finansinntekter og finanskostnader			
Annen renteinntekt		2 409	2 760
Sum finansinntekter		2 409	2 760
Annen rentekostnad		66 894	55 624
Sum finanskostnader		66 894	55 624
Netto finans		-64 485	-52 864
Resultat før skattekostnad		1 185 547	775 601
Skattekostnad på resultat	3	265 261	176 014
Årsresultat		920 286	599 587
Årsresultat etter minoritetsinteresser		920 286	599 587
Totalresultat		920 286	599 587
Overføringer og disponeringer			
Tilleggsutbytte		500 000	500 000
Avsatt til annen egenkapital		420 286	99 587



Resultatregnskap

Beløp i: NOK	Note	2024	2023
Sum overføringer og disponeringer		920 286	599 587



Balanse

Beløp i: NOK	Note	2024	2023
BALANSE - EIENDELER			
Anleggsmidler			
Immaterielle eiendeler			
Utsatt skattefordel	3	22 963	7 267
Sum immaterielle eiendeler		22 963	7 267
Varige driftsmidler			
Tomter, bygninger o.a. fast eiendom	2	1 212 144	1 249 867
Maskiner og anlegg	2	93 743	7 559
Skip og flytende installasjoner	2		
Driftsløsøre, inventar o.a. utstyr	2	62 144	29 712
Sum varige driftsmidler	2	1 368 031	1 287 138
Finansielle anleggsmidler			
Andre langsiktige fordringer	4	374 167	309 533
Sum finansielle anleggsmidler		374 167	309 533
Sum anleggsmidler		1 765 161	1 603 938
Omløpsmidler			
Varer			
Sum varer		168 273	251 401
Fordringer			
Kundefordringer		1 111 798	1 168 751
Andre kortsiktige fordringer	4	404 127	401 043
Sum fordringer	4	1 515 925	1 569 795
Bankinnskudd, kontanter og lignende			
Bankinnskudd, kontanter o.l.		3 065 971	3 882 505
Sum bankinnskudd, kontanter og lignende		3 065 971	3 882 505
Sum omløpsmidler		4 750 169	5 703 701
SUM EIENDELER		6 515 330	7 307 639



Balanse

Beløp i: NOK	Note	2024	2023
BALANSE - EGENKAPITAL OG GJELD			
Egenkapital			
Innskutt egenkapital			
Aksjekapital		50 000	50 000
Sum innskutt egenkapital		50 000	50 000
Opptjent egenkapital			
Annen egenkapital		3 248 907	2 828 621
Sum opptjent egenkapital		3 248 907	2 828 621
Sum egenkapital		3 298 907	2 878 621
Gjeld			
Langsiktig gjeld			
Utsatt skatt	3		
Annen langsiktig gjeld			
Gjeld til kredittinstitusjoner	4	830 492	908 908
Langsiktig konserngjeld	4		
Sum annen langsiktig gjeld		830 492	908 908
Sum langsiktig gjeld		830 492	908 908
Kortsiktig gjeld			
Leverandørgjeld		903 840	1 835 585
Betalbar skatt	3	280 957	215 631
Skyldig offentlige avgifter		512 738	779 421
Annen kortsiktig gjeld		688 396	689 473
Sum kortsiktig gjeld		2 385 931	3 520 110
Sum gjeld		3 216 423	4 429 018
SUM EGENKAPITAL OG GJELD		6 515 330	7 307 639



Brønnøysundregistrene

ÅRSREGNSKAP FOR REGNSKAPSÅRET 2024 - GENERELL INFORMASJON

Journalnummer: 2025 671965

Enheten

Organisasjonsnummer: 994 021 397
Organisasjonsform: Aksjeselskap
Foretaksnavn: ABC - TAK AS
Forretningsadresse: Barstølveien 28B
4636 KRISTIANSAND S

Regnskapsår

Årsregnskapets periode: 01.01.2024 - 31.12.2024

Konsern

Morselskap i konsern: Nei

Regnskapsregler

Regler for små foretak benyttet: Ja
Benyttet ved utarbeidelsen av
årsregnskapet til selskapet: Regnskapslovens alminnelige regler

Årsregnskapet fastsatt av kompetent organ

Bekreftet av representant for selskapet: ODDMUND SORDAL
Dato for fastsettelse av årsregnskapet: 27.05.2025

Revisjon

Årsregnskapet er utarbeidet av ekstern
autorisert regnskapsfører: Ja
Ekstern autorisert regnskapsfører har i
løpet av regnskapsåret bistått ved den
løpende regnskapsføringen eller utført
andre tjenester for selskapet enn å
utarbeide årsregnskapet: Ja

Grunnlag for avgivelse

År 2024: Årsregnskap er elektronisk innlevert.
År 2023: Tall er hentet fra elektronisk innlevert årsregnskap fra 2024.

Det er ikke krav til at årsregnskapet m.v. som sendes til Regnskapsregisteret er undertegnet. Kontrollen på at dette er utført ligger hos revisor/enhetens øverste organ. Sikkerheten ivaretas ved at innsender har rolle/rettighet for innsending av årsregnskapet via Altinn, og ved at det bekreftes at årsregnskapet er fastsatt av kompetent organ.

Brønnøysundregistrene, 17.07.2025



Organisasjonsnr: 994 021 397
ABC - TAK AS

RESULTATREGNSKAP

Beløp i: NOK	Note	2024	2023
RESULTATREGNSKAP			
Inntekter			
Salgsinntekt		15 440 559	17 656 182
Annen driftsinntekt		87 000	16 334
Sum inntekter		15 527 559	17 672 515
Kostnader			
Varekostnad		7 780 350	9 796 736
Lønnskostnad	1	4 560 521	4 950 620
Avskrivning av driftsmidler og immaterielle eiendeler	2	80 571	52 649
Annen driftskostnad		1 856 084	2 044 045
Sum kostnader		14 277 527	16 844 051
Driftsresultat		1 250 033	828 465
Finansinntekter og finanskostnader			
Annen renteinntekt		2 409	2 760
Sum finansinntekter		2 409	2 760
Annen rentekostnad		66 894	55 624
Sum finanskostnader		66 894	55 624
Netto finans		-64 485	-52 864
Resultat før skattekostnad		1 185 547	775 601
Skattekostnad på resultat	3	265 261	176 014
Årsresultat		920 286	599 587
Årsresultat etter minoritetsinteresser		920 286	599 587
Totalresultat		920 286	599 587
Overføringer og disponeringer			
Tilleggsutbytte		500 000	500 000
Avsatt til annen egenkapital		420 286	99 587
Sum overføringer og disponeringer		920 286	599 587



Organisasjonsnr: 994 021 397
ABC - TAK AS

BALANSE

Beløp i: NOK	Note	2024	2023
BALANSE - EIENDELER			
Anleggsmidler			
Immaterielle eiendeler			
Utsatt skattefordel	3	22 963	7 267
Sum immaterielle eiendeler		22 963	7 267
Varige driftsmidler			
Tomter, bygninger o.a.			
fast eiendom	2	1 212 144	1 249 867
Maskiner og anlegg	2	93 743	7 559
Skip og flytende installasjoner	2		
Driftsløsøre, inventar o. a. utstyr	2	62 144	29 712
Sum varige driftsmidler	2	1 368 031	1 287 138
Finansielle anleggsmidler			
Andre langsiktige fordringer	4	374 167	309 533
Sum finansielle anleggsmidler		374 167	309 533
Sum anleggsmidler		1 765 161	1 603 938
Omløpsmidler			
Varer			
Sum varer		168 273	251 401
Fordringer			
Kundefordringer		1 111 798	1 168 751
Andre kortsiktige fordringer	4	404 127	401 043
Sum fordringer	4	1 515 925	1 569 795
Bankinnskudd, kontanter og lignende			
Bankinnskudd, kontanter o. l.		3 065 971	3 882 505
Sum bankinnskudd, kontanter og lignende		3 065 971	3 882 505
Sum omløpsmidler		4 750 169	5 703 701
SUM EIENDELER		6 515 330	7 307 639
BALANSE - EGENKAPITAL OG GJELD			



Egenkapital			
Innskutt egenkapital			
Aksjekapital		50 000	50 000
Sum innskutt egenkapital		50 000	50 000
Opptjent egenkapital			
Annen egenkapital		3 248 907	2 828 621
Sum opptjent egenkapital		3 248 907	2 828 621
Sum egenkapital		3 298 907	2 878 621
Gjeld			
Langsiktig gjeld			
Utsatt skatt	3		
Annen langsiktig gjeld			
Gjeld til			
kredittinstitusjoner	4	830 492	908 908
Langsiktig konserngjeld	4		
Sum annen langsiktig gjeld		830 492	908 908
Sum langsiktig gjeld		830 492	908 908
Kortsiktig gjeld			
Leverandørgjeld		903 840	1 835 585
Betalbar skatt	3	280 957	215 631
Skyldig offentlige avgifter		512 738	779 421
Annen kortsiktig gjeld		688 396	689 473
Sum kortsiktig gjeld		2 385 931	3 520 110
Sum gjeld		3 216 423	4 429 018
SUM EGENKAPITAL OG GJELD		6 515 330	7 307 639



Organisasjonsnr: 994 021 397
ABC - TAK AS

NOTEOPPLYSNINGER - SELSKAP - alle poster oppgitt i hele tall

Note
1

Antall årsverk i regnskapsåret
7.00

<u>Sum</u>	<u>Beløp</u>
<u>Balanseført verdi 31.12.</u>	<u>Varige driftsmidler Immaterielle eiend.</u>

Konsernregnskap

Morselskapet sitt navn

Forretningskontor for morselskapet

Begrunnelse for at datterselskap er utelatt fra konsolideringen

<u>Samlet beløp - tilknyttet selskap</u>	<u>Årets</u>	<u>Fjorårets</u>
--	--------------	------------------

<u>Samlet beløp - foretak i samme konsern</u>	<u>Årets</u>	<u>Fjorårets</u>
---	--------------	------------------

<u>Samlet beløp - foretak i samme konsern</u>	<u>Årets</u>	<u>Fjorårets</u>
---	--------------	------------------

<u>Samlet beløp - felles kontrollert virksomhet</u>	<u>Årets</u>	<u>Fjorårets</u>
---	--------------	------------------

<u>Pantstillelse</u>	<u>Beløp</u>
----------------------	--------------

<u>Beholdning av egne aksjer</u>	<u>Antall</u>	<u>Pålydende</u>	<u>Andel av aksjek.</u>
----------------------------------	---------------	------------------	-------------------------



Til generalforsamlingen i Abc - Tak AS

Uavhengig revisors beretning

Konklusjon

Vi har revidert årsregnskapet for Abc - Tak AS som viser et overskudd på kr 920 286. Årsregnskapet består av balanse per 31. desember 2024, resultatregnskap for regnskapsåret avsluttet per denne datoen og noter til årsregnskapet, herunder et sammendrag av viktige regnskapsprinsipper.

Etter vår mening

- oppfyller årsregnskapet gjeldende lovkrav, og
- gir årsregnskapet et rettviseende bilde av selskapets finansielle stilling per 31. desember 2024 og av dets resultater for regnskapsåret avsluttet per denne datoen i samsvar med regnskapslovens regler og god regnskapsskikk i Norge.

Grunnlag for konklusjonen

Vi har gjennomført revisjonen i samsvar med den internasjonale revisjonsstandarden for revisjon av regnskap til mindre komplekse enheter (ISA for MKE). Våre oppgaver og plikter i henhold til ISA for MKE er beskrevet nedenfor under Revisors oppgaver og plikter ved revisjonen av årsregnskapet. Vi er uavhengige av selskapet i samsvar med kravene i relevante lover og forskrifter i Norge og International Code of Ethics for Professional Accountants (inkludert internasjonale uavhengighetsstandarder) utstedt av International Ethics Standards Board for Accountants (IESBA-reglene), og vi har overholdt våre øvrige etiske forpliktelser i samsvar med disse kravene. Innhentet revisjonsbevis er etter vår vurdering tilstrekkelig og hensiktsmessig som grunnlag for vår konklusjon.

Ledelsens ansvar for årsregnskapet

Styret og daglig leder (ledelsen) er ansvarlige for å utarbeide årsregnskapet og for at det gir et rettviseende bilde i samsvar med regnskapslovens regler og god regnskapsskikk i Norge. Ledelsen er også ansvarlig for slik internkontroll som den finner nødvendig for å kunne utarbeide et årsregnskap som ikke inneholder vesentlig feilinformasjon, verken som følge av misligheter eller utilsiktede feil.


Ved utarbeidelsen av årsregnskapet må ledelsen ta standpunkt til selskapets evne til fortsatt drift og opplyse om forhold av betydning for fortsatt drift. Forutsetningen om fortsatt drift skal legges til grunn for årsregnskapet så lenge det ikke er sannsynlig at virksomheten vil bli avvirket.

Revisors oppgaver og plikter ved revisjonen av årsregnskapet

Vårt mål er å oppnå betryggende sikkerhet for at årsregnskapet som helhet ikke inneholder vesentlig feilinformasjon, verken som følge av misligheter eller utilsiktede feil, og å avgi en revisjonsberetning som inneholder vår konklusjon. Betyggende sikkerhet er en høy grad av sikkerhet, men ingen garanti for at en revisjon utført i samsvar med ISA for MKE, alltid vil avdekke vesentlig feilinformasjon. Feilinformasjon kan oppstå som følge av misligheter eller utilsiktede feil. Feilinformasjon er å anse som vesentlig dersom den enkeltvis eller samlet med rimelighet kan forventes å påvirke de økonomiske beslutningene som brukerne foretar, på grunnlag av årsregnskapet.

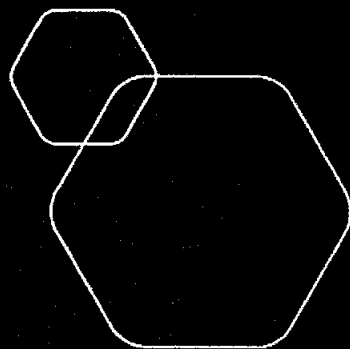
For videre beskrivelse av revisors oppgaver og plikter vises det til <https://revisorforeningen.no/revisjonsberetninger>

Kristiansand, 30.05.2025
Krs Revisjon AS


Vjaleik Robstad
statsautorisert revisor

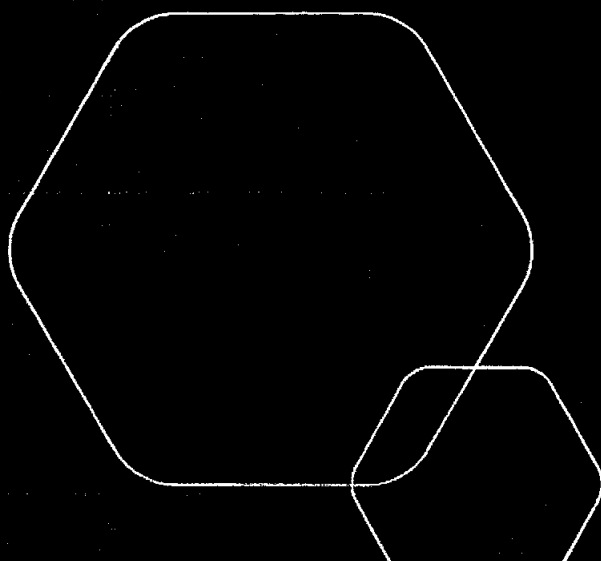
Org.nr 987 195 452 MVA
Adresse Barnehaven 4A
4612 Kristiansand

Tlf 38 06 61 60
E-post agdr@ameda.no
Nettside www.ameda.no



Årsregnskap 2024
Abc - Tak AS

Resultatregnskap
Balanse
Noter til regnskapet



Org.nr.: 994 021 397



RESULTATREGNSKAP

ABC - TAK AS

DRIFTSINNEKTER OG DRIFTSKOSTNADER	Note	2024	2023
Salgsinntekt		15 440 559	17 656 182
Annen driftsinntekt		87 000	16 334
Sum driftsinntekter		15 527 559	17 672 515
Varekostnad		7 780 350	9 796 736
Lønnskostnad	1	4 560 521	4 950 620
Avskrivning av driftsmidler og immaterielle eiendeler	2	80 571	52 649
Annen driftskostnad		1 856 084	2 044 045
Sum driftskostnader		14 277 527	16 844 051
Driftsresultat		1 250 033	828 465
FINANSINNEKTER OG FINANSKOSTNADER			
Annen renteinntekt		2 409	2 760
Annen rentekostnad		66 894	55 624
Resultat av finansposter		-64 485	-52 864
Resultat før skattekostnad		1 185 547	775 601
Skattekostnad på resultat	3	265 261	176 014
Årsresultat		920 286	599 587
OVERFØRINGER			
Tilleggsutbytte		500 000	500 000
Avsatt til annen egenkapital		420 286	99 587
Sum overføringer		920 286	599 587

ABC - TAK AS

SIDE 2



BALANSE

ABC - TAK AS

EIENDELER	Note	2024	2023
ANLEGGSMIDLER			
IMMATERIELLE EIENDELER			
Utsatt skattefordel	3	22 963	7 267
Sum immaterielle eiendeler		22 963	7 267
VARIGE DRIFTSMIDLER			
Tomter, bygninger o.a. fast eiendom	2	1 212 144	1 249 867
Maskiner og anlegg	2	93 743	7 559
Driftsløsøre, inventar o.a. utstyr	2	62 144	29 712
Sum varige driftsmidler	2	1 368 031	1 287 138
FINANSIELLE ANLEGGSMIDLER			
Andre langsiktige fordringer	4	374 167	309 533
Sum finansielle anleggsmidler		374 167	309 533
Sum anleggsmidler		1 765 161	1 603 938
OMLØPSMIDLER			
Lager av varer og annen beholdning		168 273	251 401
FORDRINGER			
Kundefordringer		1 111 798	1 168 751
Andre kortsiktige fordringer	4	404 127	401 043
Sum fordringer	4	1 515 925	1 569 795
INVESTERINGER			
Bankinnskudd, kontanter o.l.		3 065 971	3 882 505
Sum omløpsmidler		4 750 169	5 703 701
Sum eiendeler		6 515 330	7 307 639

ABC - TAK AS

SIDE 3

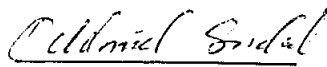


BALANSE

ABC - TAK AS

EGENKAPITAL OG GJELD	Note	2024	2023
EGENKAPITAL			
INNSKUTT EGENKAPITAL			
Aksjekapital		50 000	50 000
Sum innskutt egenkapital		50 000	50 000
OPPTJENT EGENKAPITAL			
Annen egenkapital		3 248 907	2 828 621
Sum opptjent egenkapital		3 248 907	2 828 621
Sum egenkapital		3 298 907	2 878 621
GJELD			
AVSETNING FOR FORPLIKTELSE			
ANNEN LANGSIKTIG GJELD			
Gjeld til kredittinstitusjoner	4	830 492	908 908
Sum annen langsiktig gjeld		830 492	908 908
KORTSIKTIG GJELD			
Leverandørgjeld		903 840	1 835 585
Betalbar skatt	3	280 957	215 631
Skyldig offentlige avgifter		512 738	779 421
Annen kortsiktig gjeld		688 396	689 473
Sum kortsiktig gjeld		2 385 931	3 520 110
Sum gjeld		3 216 423	4 429 018
Sum egenkapital og gjeld		6 515 330	7 307 639

27.05.2025
Styret i Abc - Tak AS


ODDMUND SORDAL
styreleder/daglig leder


TORGEIR OLSEN
styremedlem



Regnskapsprinsipper

Årsregnskapet er satt opp i samsvar med regnskapsloven og NRS 8 - God regnskapsskikk for små foretak.

DRIFTSINNTEKTER

Inntektsføring ved salg av varer skjer på leveringstidspunktet. Tjenester inntektsføres etter hvert som de leveres.

SKATT

Skattekostnaden i resultatregnskapet omfatter både periodens betalbare skatt og endring i utsatt skatt. Utsatt skatt er beregnet med 22 % på grunnlag av de midlertidige forskjeller som eksisterer mellom regnskapsmessige og skattemessige verdier, samt ligningsmessig underskudd til fremføring ved utgangen av regnskapsåret. Skatteøkende og skattereduserende midlertidige forskjeller som reverserer eller kan reverseres i samme periode er utlignet og nettoført.

KLASSIFISERING OG VURDERING AV ANLEGGSMIDLER

Anleggsmidler omfatter eiendeler bestemt til varig eie og bruk. Anleggsmidler er vurdert til anskaffelseskost. Varige driftsmidler balanseføres og avskrives over driftsmidlets økonomiske levetid. Avskrivningsperioden for fast eiendom anskaffet etter 2009 er dekomponert i en del som gjelder råbygget og en del som gjelder faste tekniske installasjoner. Varige driftsmidler nedskrives til gjenvinnbart beløp ved verdifall som forventes ikke å være forbigående. Gjenvinnbart beløp er det høyeste av netto salgsverdi og verdi i bruk. Verdi i bruk er nåverdi av fremtidige kontantstrømmer knyttet til eiendelen. Nedskrivningen reverseres når grunnlaget for nedskrivningen ikke lenger er til stede.

KLASSIFISERING OG VURDERING AV OMLØPSMIDLER

Omløpsmidler og kortsiktig gjeld omfatter normalt poster som forfaller til betaling innen ett år etter balansedagen, samt poster som knytter seg til varekretsløpet. Omløpsmidler vurderes til laveste verdi av anskaffelseskost og virkelig verdi.

VARER

Varer er vurdert til det laveste av anskaffelseskost og netto salgsverdi.

FORDRINGER

Kundefordringer og andre fordringer oppføres til pålydende etter fradrag for avsetning til forventet tap. Avsetning til tap gjøres på grunnlag av en individuell vurdering av de enkelte fordringene.

PENSJONSFORPLIKTELSE

Pensjonsforpliktelser finansiert over driften er beregnet og balanseført under avsetning for forpliktelser. Pensjonsordninger finansiert via sikrede ordninger er ikke balanseført. Pensjonspremien anses i disse tilfeller som pensjonskostnad og klassifiseres sammen med lønnskostnader.

Note 1 Lønnskostnader og ytelser

LØNSKOSTNADER

	2024	2023
Lønninger	3 821 239	4 158 692
Arbeidsgiveravgift	572 312	606 074
Andre ytelser	166 971	185 854
Sum	4 560 521	4 950 620

Selskapet har i 2024 sysselsatt 7 årsverk.

PENSJONSFORPLIKTELSE



Selskapet er pliktig til å ha tjenstepensjonsordning etter lov om obligatorisk tjenstepensjon. Selskapets pensjonsordninger tilfredsstiller kravene i denne lov.

Note 2 Anleggsmidler

	Bygninger og tomter	Maskiner og anlegg	Driftsløsøre, inventar ol.	Sum
Anskaffelseskost pr. 01.01.24	1 693 078	47 193	16 952	1 757 222
+ Tilgang kjøpte driftsmidler		108 584	52 881	161 465
= Anskaffelseskost 31.12.24	1 693 078	155 777	69 833	1 918 687
Akkumulerte avskrivninger 31.12.24	480 942	49 630	13 934	544 506
= Bokført verdi 31.12.24	1 212 136	106 147	55 898	1 374 181
Årets ordinære avskrivninger	37 723	30 798	6 400	74 921
Økonomisk levetid	25 år	5 år	3-5 år	

Note 3 Skatt

Årets skattekostnad	2024	2023
Resultatført skatt på ordinært resultat:		
Betalbar skatt	280 957	215 631
Endring i utsatt skattefordel	-15 696	-39 617
Skattekostnad ordinært resultat	265 261	176 014
Skattepliktig inntekt:		
Resultat før skatt	1 185 547	775 601
Permanente forskjeller	20 181	24 462
Endring i midlertidige forskjeller	71 347	-914 281
Skattepliktig inntekt	1 277 076	-114 218
Betalbar skatt i balansen:		
Betalbar skatt på årets resultat	280 957	215 631
Sum betalbar skatt i balansen	280 957	215 631

Skatteeffekten av midlertidige forskjeller som har gitt opphav til utsatt skatt og utsatte skattefordeler, spesifisert på typer av midlertidige forskjeller

	2024	2023	Endring
Varige driftsmidler	-43 435	-118 495	-75 060
Fordringer	-646 575	-646 575	0
Gevinst – og tapskonto	585 631	732 038	146 408
Sum	-104 379	-33 032	71 347
Grunnlag for utsatt skattefordel	-104 379	-33 032	71 347
Utsatt skattefordel (22 %)	-22 963	-7 267	15 696



Note 4 Fordringer og gjeld

2024

Gjeld som er sikret ved pant utgjør kr. 830 492. Lånet er sikret med panterett i varelager kr 1 000 000, factoringpant kr 2 000 000, panterett i fast eiendom kr 3 300 000 og panterett i driftstilbehør kr 500 000.



Årsregnskap 2024
Abc - Tak AS

Resultatregnskap
Balanse
Noter til regnskapet



Org.nr.: 994 021 397



RESULTATREGNSKAP

ABC - TAK AS

DRIFTSINNEKTER OG DRIFTSKOSTNADER	Note	2024	2023
Salgsinntekt		15 440 559	17 656 182
Annen driftsinntekt		87 000	16 334
Sum driftsinntekter		15 527 559	17 672 515
Varekostnad		8 007 397	9 796 736
Lønnskostnad	1	4 560 521	4 950 620
Avskrivning av driftsmidler og immaterielle eiendeler	2	61 771	52 649
Annen driftskostnad		1 856 084	2 044 045
Sum driftskostnader		14 485 773	16 844 051
Driftsresultat		1 041 786	828 465
FINANSINNEKTER OG FINANSKOSTNADER			
Annen renteinntekt		2 409	2 760
Annen rentekostnad		66 894	55 624
Resultat av finansposter		-64 485	-52 864
Resultat før skattekostnad		977 301	775 601
Skattekostnad på resultat	3	219 446	176 014
Årsresultat		757 855	599 587
OVERFØRINGER			
Tilleggsutbytte		500 000	500 000
Avsatt til annen egenkapital		257 855	99 587
Sum overføringer		757 855	599 587



BALANSE

ABC - TAK AS

EIENDELER	Note	2024	2023
ANLEGGSMIDLER			
IMMATERIELLE EIENDELER			
Utsatt skattefordel	3	0	7 267
Sum immaterielle eiendeler		0	7 267
VARIGE DRIFTSMIDLER			
Tomter, bygninger o.a. fast eiendom	2	1 212 144	1 249 867
Maskiner og anlegg	2	111 743	7 559
Driftsløsøre, inventar o.a. utstyr	2	62 944	29 712
Sum varige driftsmidler	2	1 386 831	1 287 138
FINANSIELLE ANLEGGSMIDLER			
Andre langsiktige fordringer	4	374 167	309 533
Sum finansielle anleggsmidler		374 167	309 533
Sum anleggsmidler		1 760 998	1 603 938
OMLØPSMIDLER			
Lager av varer og annen beholdning		168 273	251 401
FORDRINGER			
Kundefordringer		1 111 798	1 168 751
Andre kortsiktige fordringer	4	177 080	401 043
Sum fordringer	4	1 288 879	1 569 795
INVESTERINGER			
Bankinnskudd, kontanter o.l.		3 065 971	3 882 505
Sum omløpsmidler		4 523 123	5 703 701
Sum eiendeler		6 284 120	7 307 639



BALANSE

ABC - TAK AS

EGENKAPITAL OG GJELD	Note	2024	2023
EGENKAPITAL			
INNSKUTT EGENKAPITAL			
Aksjekapital		50 000	50 000
Sum innskutt egenkapital		50 000	50 000
OPPTJENT EGENKAPITAL			
Annen egenkapital		3 086 475	2 828 621
Sum opptjent egenkapital		3 086 475	2 828 621
Sum egenkapital		3 136 475	2 878 621
GJELD			
AVSETNING FOR FORPLIKTELSER			
Utsatt skatt	3	27 500	0
ANNEN LANGSIKTIG GJELD			
Gjeld til kredittinstitusjoner	4	830 492	908 908
Sum annen langsiktig gjeld		830 492	908 908
KORTSIKTIG GJELD			
Leverandørgjeld		903 840	1 835 585
Betalbar skatt	3	184 679	215 631
Skyldig offentlige avgifter		512 738	779 421
Annen kortsiktig gjeld		688 396	689 473
Sum kortsiktig gjeld		2 289 653	3 520 110
Sum gjeld		3 147 645	4 429 018
Sum egenkapital og gjeld		6 284 120	7 307 639

20.05.2025
Styret i Abc - Tak AS

ODDMUND SORDAL
styreleder/daglig leder

TORGEIR OLSEN
styremedlem



Regnskapsprinsipper

Årsregnskapet er satt opp i samsvar med regnskapsloven og NRS 8 - God regnskapsskikk for små foretak.

DRIFTSINNTEKTER

Inntektsføring ved salg av varer skjer på leveringstidspunktet. Tjenester inntektsføres etter hvert som de leveres.

SKATT

Skattekostnaden i resultatregnskapet omfatter både periodens betalbare skatt og endring i utsatt skatt. Utsatt skatt er beregnet med 22 % på grunnlag av de midlertidige forskjeller som eksisterer mellom regnskapsmessige og skattemessige verdier, samt ligningsmessig underskudd til fremføring ved utgangen av regnskapsåret. Skatteøkende og skattereduserende midlertidige forskjeller som reverserer eller kan reverseres i samme periode er utlignet og nettoført.

KLASSIFISERING OG VURDERING AV ANLEGGSMIDLER

Anleggsmidler omfatter eiendeler bestemt til varig eie og bruk. Anleggsmidler er vurdert til anskaffelseskost. Varige driftsmidler balanseføres og avskrives over driftsmidlets økonomiske levetid. Avskrivningsperioden for fast eiendom anskaffet etter 2009 er dekomponert i en del som gjelder råbygget og en del som gjelder faste tekniske installasjoner. Varige driftsmidler nedskrives til gjenvinnbart beløp ved verdifall som forventes ikke å være forbigående. Gjenvinnbart beløp er det høyeste av netto salgsverdi og verdi i bruk. Verdi i bruk er nåverdi av fremtidige kontantstrømmer knyttet til eiendelen. Nedskrivningen reverseres når grunnlaget for nedskrivningen ikke lenger er til stede.

KLASSIFISERING OG VURDERING AV OMLØPSMIDLER

Omløpsmidler og kortsiktig gjeld omfatter normalt poster som forfaller til betaling innen ett år etter balansedagen, samt poster som knytter seg til varekretsløpet. Omløpsmidler vurderes til laveste verdi av anskaffelseskost og virkelig verdi.

VARER

Varer er vurdert til det laveste av anskaffelseskost og netto salgsverdi.

FORDRINGER

Kundefordringer og andre fordringer oppføres til pålydende etter fradrag for avsetning til forventet tap. Avsetning til tap gjøres på grunnlag av en individuell vurdering av de enkelte fordringen.

PENSJONSFORPLIKTELSE

Pensjonsforpliktelser finansiert over driften er beregnet og balanseført under avsetning for forpliktelser. Pensjonsordninger finansiert via sikrede ordninger er ikke balanseført. Pensjonspremien anses i disse tilfeller som pensjonskostnad og klassifiseres sammen med lønnskostnader.

Note 1 Lønnskostnader og ytelser

LØNSKOSTNADER

	2024	2023
Lønninger	3 821 239	4 158 692
Arbeidsgiveravgift	572 312	606 074
Andre ytelser	166 971	185 854
Sum	4 560 521	4 950 620

Selskapet har i 2024 sysselsatt 7 årsverk.

PENSJONSFORPLIKTELSE



Selskapet er pliktig til å ha tjenestepensjonsordning etter lov om obligatorisk tjenestepensjon. Selskapets pensjonsordninger tilfredsstiller kravene i denne lov.

Note 2 Anleggsmidler

	Bygninger og tomter	Maskiner og anlegg	Driftsløse, inventar ol.	Sum
Anskaffelseskost pr. 01.01.24	1 693 078	47 193	16 952	1 757 222
= Anskaffelseskost 31.12.24	1 693 078	47 193	16 952	1 757 222
Akkumulerte avskrivninger 31.12.24	480 942	31 630	13 134	525 706
= Bokført verdi 31.12.24	1 212 136	15 563	3 818	1 231 517
Årets ordinære avskrivninger	37 723	12 798	5 600	56 121
Økonomisk levetid	25 år	5 år	3 år	

Note 3 Skatt

Årets skattekostnad	2024	2023
Resultatført skatt på ordinært resultat:		
Betalbar skatt	184 679	215 631
Endring i utsatt skatt	34 767	-39 617
Skattekostnad ordinært resultat	219 446	176 014
Skattepliktig inntekt:		
Resultat før skatt	977 301	775 601
Permanente forskjeller	20 181	24 462
Endring i midlertidige forskjeller	-158 030	-914 281
Skattepliktig inntekt	839 452	-114 218
Betalbar skatt i balansen:		
Betalbar skatt på årets resultat	184 679	215 631
Sum betalbar skatt i balansen	184 679	215 631

Skatteeffekten av midlertidige forskjeller som har gitt opphav til utsatt skatt og utsatte skattefordeler, spesifisert på typer av midlertidige forskjeller

	2024	2023	Endring
Varige driftsmidler	17 669	-118 495	-136 165
Varebeholdning	168 273	0	-168 273
Fordringer	-646 575	-646 575	0
Gevinst – og tapskonto	585 631	732 038	146 408
Sum	124 998	-33 032	-158 030
Grunnlag for utsatt skatt / skattefordel	124 998	-33 032	-158 030
Utsatt skatt / skattefordel (22 %)	27 500	-7 267	-34 767



Note 4 Fordringer og gjeld

2024

Gjeld som er sikret ved pant utgjør kr. 830 492. Lånet er sikret med panterett i varelager kr 1 000 000, factoringpant kr 2 000 000, panterett i fast eiendom kr 3 300 000 og panterett i driftstilbehør kr 500 000.