



ÅRSREGNSKAPET FOR REGNSKAPSÅRET 2018 - GENERELL INFORMASJON

Enheten

Organisasjonsnummer:	988 947 857
Organisasjonsform:	Aksjeselskap
Foretaksnavn:	SINKABERG INVEST AS
Forretningsadresse:	Fossaavegen 8 7900 RØRVIK

Regnskapsår

Årsregnskapets periode:	01.01.2018 - 31.12.2018
-------------------------	-------------------------

Konsern

Mørselskap i konsern:	Ja
Konsernregnskap lagt ved:	Ja

Regnskapsregler

Regler for små foretak benyttet:	Nei
Benyttet ved utarbeidelsen av årsregnskapet til selskapet:	Regnskapslovens alminnelige regler
Benyttet ved utarbeidelsen av årsregnskapet til konsernet:	Regnskapslovens alminnelige regler

Årsregnskapet fastsatt av kompetent organ

Bekreftet av representant for selskapet:	Finn Wilhelm Sinkaberg
Dato for fastsettelse av årsregnskapet:	28.06.2019

Grunnlag for avgivelse

År 2018: Årsregnskapet er elektronisk innlevert
År 2017: Tall er hentet fra elektronisk innlevert årsregnskap fra 2018

Det er ikke krav til at årsregnskapet m.v. som sendes til Regnskapsregisteret er undertegnet. Kontrollen på at dette er utført ligger hos revisor/enhetens øverste organ. Sikkerheten ivaretas ved at innsender har rolle/rettighet for innsending av årsregnskapet via Altinn, og ved at det bekreftes at årsregnskapet er fastsatt av kompetent organ.

Brønnøysundregistrene, 20.08.2020



Resultatregnskap

Beløp i: NOK	Note	2018	2017
RESULTATREGNSKAP			
Kostnader			
Lønnskostnad	7		
Annen driftskostnad	2	91 000	43 000
Sum kostnader		91 000	43 000
Driftsresultat		-91 000	-43 000
Finansinntekter og finanskostnader			
Inntekt på investering i datterselskap og tilknyttet selskap	10	49 730 000	25 934 000
Renteinntekt fra foretak i samme konsern	10		
Annen renteinntekt		1 504 000	1 203 000
Annen finansinntekt	4, 10	1 313 000	1 086 000
Verdiøkning andre finansielle instrumenter vurdert til virkelig verdi	4		1 441 000
Sum finansinntekter		52 547 000	29 664 000
Verdireduksjon andre finansielle instrumenter vurdert til virkelig ver	4	2 561 000	
Rentekostnad til foretak i samme konsern	10		
Annen rentekostnad		1 000	
Annen finanskostnad	4, 10	405 000	370 000
Sum finanskostnader		2 967 000	370 000
Netto finans		49 580 000	29 294 000
Ordinært resultat før skattekostnad		49 489 000	29 251 000
Skattekostnad på ordinært resultat	1	562 000	407 000
Ordinært resultat etter skattekostnad		48 927 000	28 844 000
Årsresultat		48 927 000	28 844 000
Årsresultat etter minoritetsinteresser		48 927 000	28 844 000
Overføringer og disponeringer			
Utbytte		12 000 000	10 000 000



Resultatregnskap

Beløp i: NOK	Note	2018	2017
Overføringer til/fra annen egenkapital		36 927 000	18 844 000
Sum overføringer og disponeringer	9	48 927 000	28 844 000



Balanse

Beløp i: NOK	Note	2018	2017
BALANSE - EIENDELER			
Anleggsmidler			
Immaterielle eiendeler			
Utsatt skattefordel	1		
Tomter, bygninger og annen fast eiendom	6		
Maskiner og anlegg	6		
Skip, rigger, fly og lignende	6		
Driftsløsøre, inventar, verktøy, kontormaskiner og lignende	6		
Finansielle anleggsmidler			
Investering i datterselskap	5	33 015 000	33 015 000
Investering i annet foretak i samme konsern	5		
Investeringer i tilknyttet selskap		10 655 000	4 655 000
Lån til tilknyttet selskap og felles kontrollert virksomhet		4 669 000	
Obligasjoner	3		
Andre fordringer		7 355 000	8 153 000
Sum finansielle anleggsmidler		55 694 000	45 823 000
Sum anleggsmidler		55 694 000	45 823 000
Omløpsmidler			
Varer			
Varer	6		
Fordringer			
Kundefordringer	6		
Andre fordringer		49 786 000	31 988 000
Sum fordringer		49 786 000	31 988 000
Investeringer			
Markedsbaserte aksjer	4	36 454 000	39 557 000
Markedsbaserte obligasjoner	3	8 980 000	8 980 000
Andre markedsbaserte finansielle instrumenter	4		
Sum investeringer		45 434 000	48 537 000
Bankinnskudd, kontanter og lignende			



Balanse

Beløp i: NOK	Note	2018	2017
Bankinnskudd, kontanter og lignende		42 081 000	27 731 000
Sum bankinnskudd, kontanter og lignende		42 081 000	27 731 000
Sum omløpsmidler		137 301 000	108 256 000
SUM EIENDELER		192 995 000	154 079 000

BALANSE - EGENKAPITAL OG GJELD

Egenkapital

Innskutt egenkapital

Selskapskapital	8, 9	23 200 000	23 200 000
Overkurs	9		
Sum innskutt egenkapital		23 200 000	23 200 000

Opptjent egenkapital

Annen egenkapital	9	157 051 000	120 124 000
Sum opptjent egenkapital		157 051 000	120 124 000

Sum egenkapital

180 251 000 **143 324 000**

Gjeld

Langsiktig gjeld

Utsatt skatt	1	328 000	179 000
Sum avsetninger for forpliktelser		328 000	179 000

Annen langsiktig gjeld

Gjeld til kredittinstitusjoner	6		
Sum langsiktig gjeld		328 000	179 000

Kortsiktig gjeld

Gjeld til kredittinstitusjoner	6		
Leverandørgjeld			3 000
Betalbar skatt	1	413 000	572 000
Utbytte	9	12 000 000	10 000 000
Annen kortsiktig gjeld		3 000	
Sum kortsiktig gjeld		12 416 000	10 575 000



Balanse

Beløp i: NOK	Note	2018	2017
Sum gjeld		12 744 000	10 754 000
SUM EGENKAPITAL OG GJELD		192 995 000	154 078 000



Konsernets resultatregnskap

Beløp i: NOK	Note	2018	2017
RESULTATREGNSKAP			
Inntekter			
Salgsinntekter	1	2 455 742 000	1 687 329 000
Andre driftsinntekter	1	10 383 000	4 551 000
Sum inntekter		2 466 125 000	1 691 880 000
Kostnader			
Endring i beholdning av varer under tilvirkning og ferdig tilvirkede varer	2	-29 886 000	-38 644 000
Varekostnad	2	1 620 107 000	1 166 024 000
Lønnskostnad	3,4	141 910 000	106 186 000
Avskrivning på varige driftsmidler og immaterielle eiendeler	5	43 842 000	38 297 000
Annen driftskostnad	3,5	249 461 000	203 820 000
Sum kostnader		2 025 434 000	1 475 683 000
Driftsresultat		440 691 000	216 197 000
Finansinntekter og finanskostnader			
Inntekt på investering i datterselskap og tilknyttet selskap	6	16 665 000	24 511 000
Inntekt på andre investeringer		0	
Annen renteinntekt		14 196 000	10 327 000
Annen finansinntekt		30 249 000	10 189 000
Verdiøkning andre finansielle instrumenter vurdert til virkelig verdi	8		1 604 000
Sum finansinntekter		61 110 000	46 631 000
Verdireduksjon andre finansielle instrumenter vurdert til virkelig verdi	8	16 215 000	0
Annen rentekostnad		1 787 000	2 034 000
Annen finanskostnad		1 273 000	3 915 000
Sum finanskostnader		19 275 000	5 949 000
Netto finans		41 835 000	40 682 000
Ordinært resultat før skattekostnad		482 526 000	256 879 000
Skattekostnad på ordinært resultat	10	97 970 000	48 757 000



Konsernets resultatregnskap

Beløp i: NOK	Note	2018	2017
Ordinært resultat etter skattekostnad		384 556 000	208 122 000
Årsresultat		384 556 000	208 122 000
Minoritetsinteresser		178 511 000	95 858 000
Årsresultat etter minoritetsinteresser		206 045 000	112 264 000



Konsernets balanse

Beløp i: NOK	Note	2018	2017
BALANSE - EIENDELER			
Anleggsmidler			
Immaterielle eiendeler			
Konsesjoner		73 880 000	47 000 000
Sum immaterielle eiendeler		73 880 000	47 000 000
Varige driftsmidler			
Tomter, bygninger og annen fast eiendom	5,13	96 302 000	93 175 000
Anlegg under utførelse	5,13	3 448 000	1 390 000
Arbeidsbåter	5,13	64 162 000	28 484 000
Driftsløsøre, inventar, verktøy, kontormaskiner og lignende	5,13	96 221 000	139 419 000
Sum varige driftsmidler		260 133 000	262 468 000
Finansielle anleggsmidler			
Investeringer i tilknyttet selskap	6	107 939 000	80 712 000
Lån til tilknyttet selskap og felles kontrollert virksomhet	6,13	9 632 000	6 162 000
Investering i aksjer og andeler	7	1 646 000	2 026 000
Andre fordringer	14	7 000 000	0
Lån til aksjonær	15	7 355 000	8 153 000
Pensjonsmidler	4	3 418 000	5 171 000
Sum finansielle anleggsmidler		136 990 000	102 224 000
Sum anleggsmidler		471 003 000	411 692 000
Omløpsmidler			
Varer			
Varer	2,13	471 158 000	451 311 000
Sum varer		471 158 000	451 311 000
Fordringer			
Kundefordringer	13,14	384 110 000	275 389 000
Andre fordringer	13,14	57 318 000	15 655 000
Sum fordringer		441 428 000	291 044 000
Investeringer			
Markedsbaserte aksjer	8	489 134 000	314 897 000



Konsernets balanse

Beløp i: NOK	Note	2018	2017
Markedsbaserte obligasjoner	9	60 175 000	61 055 000
Sum investeringer		549 309 000	375 952 000
Bankinnskudd, kontanter og lignende			
Bankinnskudd, kontanter og lignende	13,16	253 308 000	130 736 000
Sum bankinnskudd, kontanter og lignende		253 308 000	130 736 000
Sum omløpsmidler		1 715 203 000	1 249 043 000
SUM EIENDELER		2 186 206 000	1 660 735 000

BALANSE - EGENKAPITAL OG GJELD

Egenkapital

Innskutt egenkapital

Selskapskapital	11,12	23 200 000	23 200 000
Annen innskutt egenkapital	11	746 155 000	611 783 000
Sum innskutt egenkapital		769 355 000	634 983 000

Opptjent egenkapital

Fon for vurderingsforskjeller	11	67 477 000	46 250 000
Minoritetsinteresser	11	724 624 000	546 059 000
Sum opptjent egenkapital		792 101 000	592 309 000

Sum egenkapital

1 561 456 000 **1 227 292 000**

Gjeld

Langsiktig gjeld

Utsatt skatt	10	98 367 000	98 932 000
Sum avsetninger for forpliktelser		98 367 000	98 932 000

Annen langsiktig gjeld

Gjeld til kredittinstitusjoner	13	52 383 000	59 417 000
Sum annen langsiktig gjeld		52 383 000	59 417 000

Sum langsiktig gjeld

150 750 000 **158 349 000**

Kortsiktig gjeld



Konsernets balanse

Beløp i: NOK	Note	2018	2017
Leverandørgjeld		245 882 000	176 543 000
Betalbar skatt	10	99 310 000	45 104 000
Skyldige offentlige avgifter		20 393 000	3 309 000
Utbytte	11	55 081 000	32 466 000
Annen kortsiktig gjeld	13,14	53 332 000	17 674 000
Sum kortsiktig gjeld		473 998 000	275 096 000
Sum gjeld		624 748 000	433 445 000
SUM EGENKAPITAL OG GJELD		2 186 204 000	1 660 737 000



Konsernregnskap Sinkaberg Invest AS

BALANSE PR. 31.12.

(Beløp i NOK 1000)

EIENDELER	Note	2018	2017
Konsesjoner		73 880	47 000
Sum immaterielle eiendeler	5,13	73 880	47 000
Tomter, bygninger og annen fast eiendom		96 302	93 175
Anlegg under utførelse		3 448	1 390
Arbeidsbåter		64 162	28 484
Driftsløsøre, inventar, verktøy, kontormaskiner o.l.		96 221	139 419
Sum varige driftsmidler	5,13	260 133	262 468
Investeringer i tilknyttet selskap	6	107 939	80 712
Lån til tilknyttet selskap	6,13	9 632	6 162
Investeringer i aksjer og andeler	7	1 646	2 026
Lån til aksjonærer	15	7 355	8 153
Andre fordringer	14	7 000	0
Pensjonsmidler	4	3 418	5 171
Sum finansielle anleggsmidler		136 990	102 225
SUM ANLEGGSMIDLER		471 002	411 693
Varer	2,13	471 158	451 311
Kundefordringer	13,14	384 110	275 389
Andre fordringer	13,14	57 318	15 655
Sum fordringer		441 428	291 044
Markedsbaserte aksjer	8	489 134	314 897
Markedsbaserte obligasjoner	9	60 175	61 055
Markedsbaserte aksjer		549 309	375 953
Bankinnskudd, kontanter o.l.	13,16	253 308	130 736
SUM OMLØPSMIDLER		1 715 203	1 249 044
SUM EIENDELER		2 186 205	1 660 737



Konsernregnskap Sinkaberg Invest AS

BALANSE PR. 31.12.


(Beløp i NOK 1000)


EGENKAPITAL OG GJELD	Note	2018	2017
Aksjekapital	11,12	23 200	23 200
Sum innskutt egenkapital		23 200	23 200
Fond for vurderingsforskjeller	11	67 477	46 250
Annen egenkapital	11	746 155	611 783
Sum opptjent egenkapital		813 632	658 034
Ikke-kontrollerende eierinteresser	11	724 624	546 059
SUM EGENKAPITAL		1 561 458	1 227 294
Utsatt skatt	10	98 367	98 932
Sum avsetninger for forpliktelser		98 367	98 932
Gjeld til kredittinstitusjoner	13	52 383	59 417
Sum annen langsiktig gjeld		52 383	59 417
Leverandørgjeld		245 882	176 543
Betalbar skatt	10	99 310	45 104
Skyldige offentlige avgifter		20 393	3 309
Utbytte	11	55 081	32 466
Annen kortsiktig gjeld	13,14	53 331	17 674
Sum annen kortsiktig gjeld		473 998	275 096
SUM GJELD		624 749	433 444
SUM EGENKAPITAL OG GJELD		2 186 206	1 660 737


Rørvik, 28.12.2019

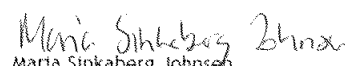
Styret i Sinkaberg Invest AS


Finn Sinkaberg
Styrets leder (sign)


Svein-Gustav Sinkaberg
Styremedlem / Dagl. leder (sign)


John-Ove Sinkaberg
styremedlem (sign)


Ery Sinkaberg
styremedlem (sign)


Maria Sinkaberg Johnsen
styremedlem (sign)



Konsernregnskap Sinkaberg Invest AS

RESULTATREGNSKAP

(Beløp i NOK 1000)

	Note	2018	2017
Salgsinntekter	1	2 455 742	1 687 329
Andre driftsinntekter	1	10 383	4 551
Sum driftsinntekter		2 466 125	1 691 880
Beholdningsendring egentilvirkede varer	2	-29 886	-38 644
Varekostnad	2	1 620 107	1 166 024
Lønnskostnad	3,4	141 910	106 186
Avskrivninger	5	43 842	38 297
Andre driftskostnader	3,5	249 461	203 820
Sum driftskostnad		2 025 435	1 475 682
Driftsresultat		440 690	216 198
Inntekt på investering i datterselskap og tilknyttet selskap	6	16 665	24 511
Netto verdiøkning markedsbaserte aksjer	8	0	1 604
Andre renteinntekter		14 196	10 327
Andre finansinntekter		30 249	10 189
Sum finansinntekter		61 110	46 632
Netto verdireduksjon markedsbaserte aksjer	8	16 215	0
Andre rentekostnader		1 787	2 034
Annen finanskostnad		1 273	3 915
Sum finanskostander		19 275	5 950
Netto finansposter		41 836	40 682
Ordinært resultat før skattekostnad		482 525	256 880
Skattekostnad på ordinært resultat	10	97 970	48 757
Årsresultat		384 556	208 123
Eiere i morselskapet		206 045	112 265
Ikke-kontrollerende eierinteresser		178 511	95 858



Konsernregnskap Sinkaberg Invest AS

Kontantstrøm

(Beløp i NOK 1000)

	Note	Konsern	
		2018	2017
KONTANTSTRØMMER FRA OPERASJONELLE AKTIVITETER:			
Resultat før skattekostnad		482 525	256 880
Periodens betalte skatt	10 -	45 104 -	97 028
Tap/gevinst ved salg av anleggsmidler		- -	6 449
Ordinære avskrivninger	5	43 842	38 297
Endring i varer	2 -	19 847 -	51 049
Endring i kundefordringer	-	108 721 -	107 185
Endring i leverandørgjeld		69 340	26 126
Pensjonskostnad uten kontanteffekt	4	1 753 -	327
Endring finansielle omløpsmidler	-	6 000 -	5 984
Inntekts/tapsført TS andel	6	16 665	18 911
Endring i andre tidsavgrensningsposter		3 779 -	36 918
Netto kontantstrømmer fra operasjonelle aktiviteter		438 233	35 274
KONTANTSTRØMMER FRA INVESTERINGSAKTIVITETER:			
Innbetalinger ved salg av varige driftsmidler		5 536	-
Utbetalinger ved kjøp av varige driftsmidler	5 -	47 043 -	82 667
Utbetalinger ved kjøp immaterielle eiendeler	-	26 880 -	1 000
Innbetalinger ved salg av finansielle anleggsmidler		1 969	-
Utbetalinger ved kjøp av finansielle anleggsmidler	-	10 590 -	146
Utbetaling ved kjøp av omløpsaksjer	7 -	167 863 -	60 243
Innbetaling av utbytte fra tilknyttede selskaper		4 074	41 421
Utbetalinger til investeringer i finansielle anleggsmidler	-	240 797 -	102 635
Inn/utbetalinger langsiktig gjeld	-	7 034 -	6 711
Inn/utbetalinger ved lån til andre selskaper		200 -	6 000
Netto inn/ (utbetaling) fra datterselskap			
Utbetalinger ved nedbetaling av kortsiktig gjeld	-	35 564	-
Utbetalinger av utbytte	11 -	32 467 -	51 374
Netto kontantstrøm fra finansieringsaktiviteter	-	74 865 -	64 085
Netto endring i bankinnskudd, kontanter og lignende		122 571 -	131 446
Beholdning av bankinnskudd, kontanter og lignende pr 01.01.		130 737	262 183
Beholdning av bankinnskudd, kontanter og lignende pr 31.12.	13,16	253 308	130 737



Regnskapsprinsipper

Morselskapet og konsernet anvender de samme regnskapsprinsipper.
Morselskapets regnskap må ses i sammenheng med konsernregnskapet med tilhørende noter.

Årsregnskapet er satt opp i samsvar med regnskapsloven og god regnskapskikk.
Selskapet har videre fulgt relevante bestemmelser i Norsk Regnskaps Standard utarbeidet av Norsk Regnskaps Stiftelse.

Driftsinntekter

Inntektsføring ved salg av varer og tjenester skjer på leveringstidspunktet.
Inntekt regnskapsføres med verdien av vederlaget på transaksjonstidspunktet.

Omløpsmidler og kortsiktig gjeld

Omløpsmidler og kortsiktig gjeld omfatter normalt poster som forfaller til betaling innen ett år etter siste dag i regnskapsåret, samt poster som knytter seg til varekretsløpet. Omløpsmidler vurderes til laveste verdi av anskaffelseskost og antatt virkelig verdi (Laveste verdis prinsipp).

Anleggsmidler og langsiktig gjeld

Anleggsmidler omfatter eiendeler bestemt til varig eie og bruk for virksomheten.
Anleggsmidler er vurdert til anskaffelseskost.
Varige driftsmidler føres opp i balansen og avskrives over driftsmidlets forventede økonomiske levetid.
Varige driftsmidler nedskrives til virkelig verdi ved verdifall som forventes ikke å være av forbigående art.
Nedskrivinger blir reversert når grunnlaget for nedskrivningen ikke lenger finnes å være til stede.

Oppdrettskonesjonene er klassifisert som immaterielle eiendeler i balansen. De er ikke tidsbegrenset og blir derfor ikke avskrevet.

Aksjer og andeler i datterselskap, tilknyttet selskap og felleskontrollert virksomhet
Definisjonen av datterselskaper fremgår av regnskapslovens §1-3, tilknyttet selskap i § 1-4 og felleskontrollert virksomhet i §5-18. Aksjer i datterselskaper vurderes etter kostmetoden. For vesentlige tilknyttede selskap er egenkapitalmetoden anvendt.

Valuta

Pengeposter i utenlandsk valuta vurderes etter dagskursen på valutaen på den siste dagen i regnskapsåret.
Poster som er sikret med terminkontrakter, er vurdert til terminkurs.

Råvarer

Råvarer er vurdert til anskaffelseskost.

Egentilvirkede ferdigvarer og varer i arbeid

Egentilvirkede varer og varer i arbeid vurderes til det laveste av tilvirkningskost og antatt virkelig verdi.
Tilvirkningskost består av direkte kostnader og en forholdsmessig andel av indirekte variable og faste tilvirkningskostnader. Ved beregning av virkelig verdi benyttes antatt salgspris på et framtidig salgstidspunkt fradrett salgskostnader og tilvirknings-kostnader som påløper for å bringe varer i arbeid i salgsferdig stand.

Fordringer

Kundefordringer og andre fordringer føres opp i balansen til pålydende etter fradrag for avsetning til påregnelig tap.
Avsetning til påregnelig tap gjøres på grunnlag av en individuell vurdering av de enkelte fordringene.
Andre fordringer er også gjenstand for en tilsvarende vurdering.

Skatt

Skattekostnaden i resultatregnskapet omfatter periodens betalbare skatt som blir utlignet og forfaller til betaling i neste regnskapsår i tillegg til endring i utsatt skatt. Utsatt skatt er beregnet med skattesatsen ved utgangen av regnskapsåret (22%) på grunnlag av skattereduserende og skatteøkende midlertidige forskjeller som eksisterer mellom regnskapsmessige og skattemessige verdier. I beregningen er det også medtatt evt. ligningsmessig framførbart underskudd ved regnskapsårets utgang. Skatteøkende og skattereduserende midlertidige forskjeller som reverserer eller kan reversere i samme periode er utlignet og nettoført.

Pensjonsforpliktelser

Framtidige forpliktelser til ytelsesbasert pensjonsordning er aktuarberegnet og periodisert i årsregnskapet.
Premie til tilskuddsbasert OTP-forsikring og AFP-premie er belastet som ordinær driftskostnad. Her er det ikke foretatt beregning og periodisering av framtidige forpliktelser.



Konsernregnskap Sinkaberg Invest AS

Noter
(Beløp i NOK 1000)

Note 1 Driftsinntekter

	2018	2017
Salgsinntekter	2 455 742	1 687 329
Andre driftsinntekter	10 383	4 551
Sum	2 466 125	1 691 880

Geografisk fordeling	2018	2017
Salg i lokalmarkedet	498 467	278 064
Salg til norske eksportører	1 967 658	1 409 265
Sum	2 466 125	1 687 329

Note 2 Varebeholdninger

	2018	2017
Råvarer og emballasje	12 350	22 389
Varer under tilvirkning	453 694	424 358
Ferdigvarer	5 114	4 564
Sum	471 158	451 311

Varebeholdning vurdert til anskaffelseskost	17 464	26 953
Verdsatt til tilvirkningskost	453 694	424 358
Sum	471 158	451 311

Note 3 Lønnskostnader, antall ansatte, godtgjørelser, lån til ansatte mm.

Lønnskostnader	2018	2017
Lønninger	148 988	114 350
Arbeidsgiveravgift	6 686	5 093
Pensjonskostnader	4 930	5 889
Endring pensjonsforpliktelser	-452	-327
Andre ytelser	6 060	2 907
Netto viderebelastet v/samdrift	-24 302	-21 728
Sum	141 910	106 184

Sysselsatte årsverk i regnskapsåret har vært	223	198
Antall ansatte pr 31.12.	228	204

Ytelser til ledende personer	Styrets leder	Styret
Lønn	1 414	335
Pensjonsutgifter	22	0
Annen godtgjørelse	7	0

Styrets leder er daglig leder i datterselskapet Sinkaberg-Hansen AS og mottar lønn samt styrehonorar i Sinkaberg-Hansen AS. Viser for øvrig til note i 1 i selskapsregnskapet



Kostnadsført godtgjørelse til revisor

Lovpålagt revisjon	285
Teknisk bistand årsregnskap og ligningspapir	144
Annen bistand	116
Sum	545

Note 4 Pensjoner

Obligatorisk tjenestepensjon

Konsernet er pliktig til å ha tjenestepensjonsordning for selskapets ansatte, jfr. Lov om obligatorisk tjenestepensjon. Alle selskapene i konsernet har etablert pensjonsordninger som tilfredsstiller kravene i denne loven. Premiinnbetalingene til denne ordningen kostnadsføres løpende og inngår i selskapets personalkostnader.

Avtalefestet pensjon

Konsernet har også en avtalefestet fortidspensjonsordning (AFP) som er etablert i avtale mellom LO og NHO. Premiinnbetalingene til denne ordningen kostnadsføres løpende og inngår i konsernets personalkostnader. Total premie knyttet til denne ordningen er belastet resultatet for 2018 med TNOK 1.860 for konsernet.

Ytelsesbasert ordning

Ansatte som kom dårligere ut med innskuddsbasert ordning, fikk beholde den ytelsesbaserte ordningen som selskapet tidligere hadde for samtlige ansatte. Pr 31.12.2018 gjelder dette for totalt 12 personer, 1 ansatte og 11 pensjonister.

Personer i ordningene

	Aktive	Pensjonister
Ytelsesordning(sikret)	1	11
Innskuddspensjon	211	

Resultatregnskap	Konsern	
	2018	2017
Nåverdi av årets pensjonsopptjening	62	121
Rentekostnad av pensjonsforpliktelsen	165	219
Avkastning på pensjonsmidler	-504	-484
Administrasjonskostnad	106	118
Resultatført netto forpliktelse ved oppgjør	0	-114
Arbeidsgiveravgift	3	6
Netto pensjonskostnad ytelsesordning	-169	-134

Balansen

	2018	2017
Opptjente pensjonsforpliktelser 31.12.	7 507	7 243
Beregnet effekt av fremtidig lønnsregulering	0	0
Beregnet brutto pensjonsforpliktelse 31.12.	7 507	7 243
Pensjonsmidler (til markedsverdi) 31.12.	-10 926	-12 414
Netto pensjonsforpliktelse /-midler	-3 418	-5 171

Ikke-resultatført aktuariell gevinst/tap er ikke balanseført i regnskapet.

Økonomiske forutsetninger	2018	2017
Diskonteringsrente	2,60 %	2,30 %
Forventet lønnsregulering	2,75 %	2,50 %
Forventet pensjonsregulering	0,00 %	0,00 %
Forventet G-regulering	2,50 %	2,25 %
Forventet avkastning på pensjonsmidler	4,30 %	4,00 %
Arbeidsgiveravgift	5,1 %	5,1 %
Forventet årlig avgang før 40 år	2,0 %	2,0 %
Forventet årlig avgang etter 40 år		



Note 5 Varige driftsmidler

Konsernet

	Konsesjoner	Bygninger og tomter	Anlegg under utførelse	Arbeidsbåter	Driftsløsøre	Sum
Anskaffelseskost 01.01.	47000	169 750	1 390	70 526	233 609	522 275
Tilgang	26 880	14 363	2 058	8 618	22 004	73 923
Avgang		5 536				5 536
Anskaffelseskost 31.12.	73 880	178 577	3 448	79 144	255 613	590 662
Akkumulerte avskrivninger 31.12.	0	82 275	0	14 982	159 392	256 649
Balanseført verdi 31.12.	73 880	96 302	3 448	64 162	96 221	334 013
Årets avskrivninger	0	5 759	0	3 504	34 579	43 842
Forventet økonomisk levetid	0 %	0-10%	0 %	7-20%	10-33%	
Avskrivningsplan		Lineær		Lineær	Lineær	

Årlig leie av ikke balanseførte driftsmidler - konsern

Konsernet har finansiert mange av sine driftsmidler gjennom leasing. Regnskapsmessig blir disse leasingkontraktene behandlet som operasjonell leasing.

Totale brutto kostnader: utgjorde i 2018 TNOK 54.938 (2017: TNOK 57.379).

Basert på gjeldende betingelser og løpende kontrakter har konsernet følgende framtidige leasingkostnader: (Brutto kostnader i 1000)

2019: 43.052 2020: 36.106 2021: 32.111 2022: 21.088 2023: 16.755 2024: 5.340

Note 6 Datterselskap og tilknyttet selskap

Investeringene i datterselskap regnskapsføres etter kostmetoden.

Konsernregnskapet for 2018 omfatter følgende datterselskap.

Datterselskap	Forretningskontor	Eier-/ stemme-andel	Egenkapital siste år (100 %)	Resultat siste år (100 %)
Sinkaberg-Hansen AS	Nærøy kommune	53,58 %	1 208 632	279 794
- Bindalslaks AS	Bindal kommune	100 %	117 418	121 370
- Bindalssmolt AS	Bindal kommune	100 %	19 294	6 380
- Marøy Viking AS	Nærøy kommune	100 %	33 271	5 209
- Svaberget smolt	Nærøy kommune	100 %	9 973	-27
- SBH Emilsen Akvamiljø	Nærøy kommune	66 %	375	-628

Alle datterselskap er konsolidert.

Det vises for øvrig til note 5 i selskapsregnskapet



Investeringene i vesentlige tilknyttet selskap virksomhet regnskapsføres etter egenkapitalmetoden

Selskap	Forretnings- kontor	Eierandel	Stemme- andel
AS Aqua	Vikna kommune	50 %	50 %
Åsen Settefisk AS	Levanger kommune	41 %	41 %
Nærøysund Aquaservice AS	Nærøy kommune	49 %	49 %
Oppdretternes Miljøservice AS	Vikna kommune	33 %	33 %
Norway Salmon AS	Vikna kommune	50 %	50 %
Nordland rensefisk AS	Lurøy kommune	20 %	20 %
Hofset Biocare Rørvik AS	Vikna kommune	49 %	49 %
Atlantis Subsea Farming AS	Time Kommune	33 %	33 %
Havnegata AS	Vikna kommune	48,4 %	48,4 %

Selskap	Balansført EK			
	på kjøpstidspunktet	Henførbart merverdi	Goodwill	Anskaffelseskost
AS Aqua	13 500	-	-	13 500
Åsen Settefisk AS	6 887	-	-	6 887
Nærøysund Aquaservice AS	2 031	56	-	2 088
Oppdretternes Miljøservice AS	144	-	-	144
Norway Salmon AS	50	-	-	50
Nordland rensefisk AS	1 641	-	-	1 641
Hofset Biocare Rørvik AS	74	-	-	74
Atlantis Subsea Farming AS	5 230	-	-	5 230
Havnegata AS	10 655	-	-	10 655
Sum Tilknyttet selskap	40 212	56	0	40 268



Beregning av balanseført verdi 31.12.

Selskap	Balanseført verdi 01.01.	Tilgang/avgang i perioden	Årets resultatandel	Overføringer til/fra selskapet (utbytte, konsernbidrag)	Balanseført verdi 31.12.
AS Aqua	16 824		10	-	16 834
Åsen Settefisk AS	42 873		8 451	4 237	47 087
Nærøysund Aquaservice AS	8 130		3 131	-	11 261
Oppdretternes Miljøservice AS	2 637		543	-	3 180
Norway Salmon AS	226		101	-	327
Nordland rensefisk AS	4 506		3 255	486	8 247
Hofset Biocare Rørvik AS	-		-	-	-
Atlantis Subsea Farming AS	1 971		544	-	2 515
Havnegata AS	4 655	6 000	630	7 202	18 486
Sum Tilknyttet selskap	81 821	6 000	16 665	3 451	107 939

Note 7 Andre langsiktige aksjer og andeler

Konsern	Eierandel	Balanseført verdi
Vital Rørvik AS	16 %	1 635
Øvrige		11
Balanseført verdi 31.12.		1 646

Det er ingen kjent markedsverdi for investeringene.

Note 8 Investeringer i børsnoterte aksjer

	Anskaff. kost	Verdlendring	Balanseført verdi
Markedsbaserte aksjer	500 441	11 307	489 134
Balanseført verdi 31.12.			489 134

Note 9 Markedsbaserte obligasjoner

Selskapet har investert i rentebærende obligasjoner utstedt av norske selskaper, primært børsnoterte. Obligasjonene er balanseført til anskaffelskost, bokført verdi TNOK 60.055.



Note 10 Skatt

Beregning av utsatt skatt/utsatt skattefordel

	2018	2017
Midlertidige forskjeller		
Driftsmidler	-11 166	-3 283
Varebeholdning	453 694	424 358
Gevinst- og tapskonto	3 120	3 900
Pensjonspremie/-forpliktelse	3 418	5 171
Fremførbart underskudd	-1 941	-9
Netto midlertidige forskjeller	447 125	430 137
Grunnlag for utsatt skatt	447 125	430 137
Utsatt skatt	98 367	98 932
Utsatt skatt i balansen	98 367	98 932

Grunnlag for skattekostnad, endring i utsatt skatt og betalbar skatt

	2018	2017
Grunnlag for betalbar skatt		
Resultat før skattekostnad	482 525	256 880
Permanente forskjeller	-33 344	-131 209
Grunnlag for skattekostnad på årets resultat	449 181	125 671
Endring i midlertidige forskjeller	-18 920	-34 486
Gr.lag for bet.bar skatt i res.regnskapet	430 261	91 185
Skattepliktig inntekt (grunnlag for betalbar skatt i balansen)	430 261	91 185

	2018	2017
Fordeling av skattekostnaden		
Betalbar skatt	98 988	45 194
For mye, for lite avsatt i fjor	-717	0
Sum betalbar skatt	98 271	45 194
Endring i utsatt skatt/skattefordel med gammel skattesats	4 264	7 865
Endring i utsatt skatt/skattefordel som følge av endret skattesats	-4 565	-4 301
Skattekostnad	97 970	48 757

	2018	2017
Avstemming av årets skattekostnad		
Regnskapsmessig resultat før skattekostnad	482 525	256 880
Beregnet skatt	110 981	61 651
Skattekostnad i resultatregnskapet	97 970	48 757
Differanse	-13 011	-12 894

Differansen består av følgende:

Skatt av permanente forskjeller	-7 669	-31 490
Endring i utsatt skatt/skattefordel som følge av endret skattesats	-4 486	3 563
Andre forskjeller	-856	15 033
Sum forklart differanse	-13 011	-12 894

Betalbar skatt i balansen		
Betalbar skatt i skattekostnaden	98 715	45 194
For mye, for lite avsatt i fjor	717	-
Skattevirkning av skattefunn	-120	-90
Betalbar skatt i balansen	99 312	45 104



Note 11 Egenkapital

Konsernet

Årets endring i egenkapital	Aksjekapital	Fond for vurderingsforskjeller	Annen egenkapital	Ikke kontrollerte eierinteresser	Sum
Egenkapital 01.01.	23 200	46 251	611 783	546 061	1 227 294
Reklassifisering TS tidligere år		4 561	73	52	4 686
Årets resultat	-	16 665	189 380	178 511	384 556
Avsatt utbytte	-	0	-55 081	-	-55 081
Egenkapital 31.12.	23 200	67 477	746 155	724 624	1 561 457

Note 12 Aksjekapital og aksjonærinformasjon

Det henvises til note 7 i morselskapets årsregnskap.

Note 13 Fordringer og gjeld

Kundefordringer

	2018	2017
Kundefordringer til pålydende	384 110	275 389
Avsetning til tap på kundefordringer	0	0
Kundefordringer i balansen	384 110	275 389

Fordringer med forfallsener enn ett år

	2018	2017
Ansvarlig lån Norway Salmon AS	2 000	2 200
Lån OMS	2 962	2 962
Ansvarlig lån Akva Design Systems AS	7 000	1 000
Lån til aksjonær	7 355	-
Ansvarlig lån Havnegata	4 669	-
Sum	23 987	6 162

Langsiktig gjeld med forfall senere enn 5 år

	2018	2017
Gjeld til kredittinstitusjoner	52 383	59 417
Sum	52 383	59 417

	2018	2017
Gjeld sikret ved pant	52 383	59 417

Balanseført verdi av pantsatte eiendeler

Konsesjoner	73 880	47 000
Varige driftsmidler	260 133	262 468
Varer	471 158	451 311
Kundefordringer	384 110	275 389
Sum	1 189 281	1 036 168

Eiendelene er i tillegg stillet som sikkerhet for

Ubenyttet kassekreditt	25 000	25 000
Andre konsernselskapers gjeld	890	890
Sum	25 890	25 890



Note 14 Mellomværende med selskap i samme konsern m.v.

	Kundefordringer		Andre fordringer	
	2018	2017	2018	2017
Tilknyttet selskap	11 954	119	20 150	4 676
Sum	11 954	119	20 150	4 676

	Leverandørgjeld	
	2018	2017
Tilknyttet selskap	16 258	9 025
Sum	16 258	9 025

Note 15 Transaksjoner med nærstående parter

Ytelser til ledende ansatte er omtalt i note 3, og mellomværende med konsernselskaper er omtalt i note 14.
Lån til aksjonærer - det henvises til note 6 i morselskapets regnskap

Konsernets transaksjoner med nærstående parter:

a) Salg av varer og tjenester

Salg av varer:
- Tilknyttede selskaper, viderefordeling samdrift 144 587

b) Kjøp av varer og tjenester

Kjøp av varer:
- Tilknyttede selskaper 399 631

Note 16 Bundne bankinnskudd, trekkrettigheter

	Konsernet	
	2018	2017
Bundne bankinnskudd		
Skattetrekksmidler	8 592	8 748
Trekkrettigheter		
Ubenyttet kassekreditt	25 000	25 000



Årsregnskap 2018 Sinkaberg Invest AS

Organisasjonsnr: 988 947 857



Resultatregnskap

Sinkaberg Invest AS

(Beløp i NOK 1000)

Driftsinntekter og driftskostnader	Note	2018	2017
Annen driftskostnad	2	91	43
Sum driftskostnader		<u>91</u>	<u>43</u>
Driftsresultat		<u>-91</u>	<u>-43</u>
Finansinntekter og finanskostnader			
Inntekt på investering i datterselskap	10	49 730	25 934
Annen renteinntekt		1 504	1 203
Annen finansinntekt	4, 10	1 313	1 086
Verdiøkning markedsbaserte omløpsmidler	4	0	1 441
Verdireduksjon markedsbaserte omløpsmidler	4	2 561	0
Annen rentekostnad		1	0
Annen finanskostnad	4, 10	405	370
Resultat av finansposter		<u>49 580</u>	<u>29 293</u>
Ordinært resultat før skattekostnad		<u>49 489</u>	<u>29 251</u>
Skattekostnad på ordinært resultat	1	562	407
Årsresultat		<u>48 927</u>	<u>28 844</u>
Overføringer			
Avsatt til utbytte		12 000	10 000
Avsatt til annen egenkapital		36 927	18 844
Sum overføringer	9	<u>48 927</u>	<u>28 844</u>



Balanse

Sinkaberg Invest AS

(Beløp i NOK 1000)


Eiendeler	Note	2018	2017
Anleggsmidler			
<i>Finansielle anleggsmidler</i>			
Investeringer i datterselskap	5	33 015	33 015
Investeringer i tilknyttet selskap		10 655	4 655
Lån til tilknyttet selskap og felles kontrollert virksomhet		4 669	0
Andre langsiktige fordringer		7 355	8 153
Sum finansielle anleggsmidler		<u>55 694</u>	<u>45 822</u>
Sum anleggsmidler		<u>55 694</u>	<u>45 822</u>
Omløpsmidler			
<i>Fordringer</i>			
Andre kortsiktige fordringer		49 786	31 988
Sum fordringer		<u>49 786</u>	<u>31 988</u>
<i>Investeringer</i>			
Markedsbaserte aksjer	4	36 454	39 557
Markedsbaserte obligasjoner	3	8 980	8 980
Sum investeringer		<u>45 434</u>	<u>48 537</u>
<i>Bankinnskudd, kontanter o.l</i>			
Bankinnskudd, kontanter o.l.		42 081	27 731
Sum bankinnskudd, kontanter o.l		<u>42 081</u>	<u>27 731</u>
Sum omløpsmidler		<u>137 301</u>	<u>108 256</u>
Sum eiendeler		<u>192 996</u>	<u>154 078</u>





Balanse
Sinkaberg Invest AS
(Beløp i NOK 1000)

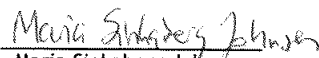
Egenkapital og gjeld	Note	2018	2017
Egenkapital			
<i>Innskutt egenkapital</i>			
Aksjekapital	8, 9	23 200	23 200
Sum innskutt egenkapital		<u>23 200</u>	<u>23 200</u>
<i>Opptjent egenkapital</i>			
Annen egenkapital	9	157 051	120 124
Sum opptjent egenkapital		<u>157 051</u>	<u>120 124</u>
Sum egenkapital		<u>180 251</u>	<u>143 324</u>
Gjeld			
<i>Avsetning for forpliktelser</i>			
Utsatt skatt	1	328	179
Sum avsetning for forpliktelser		<u>328</u>	<u>179</u>
<i>Kortsiktig gjeld</i>			
Leverandørgjeld		0	3
Betalbar skatt	1	413	572
Utbytte	9	12 000	10 000
Annen kortsiktig gjeld		3	0
Sum kortsiktig gjeld		<u>12 416</u>	<u>10 575</u>
Sum gjeld		<u>12 744</u>	<u>10 754</u>
Sum egenkapital og gjeld		<u>192 996</u>	<u>154 078</u>


Rørvik, ^{28/6-2019}
Styret i Sinkaberg Invest AS


Finn Wilhelm Sinkaberg
styreleder


John-Ove Sinkaberg
styremedlem


Svein Gustav Sinkaberg
styremedlem/daglig leder


Maria Sinkaberg Johansen
styremedlem


Eyy Todal Sinkaberg
styremedlem



Indirekte kontantstrøm

Sinkaberg Invest AS

(Beløp i NOK 1000)

	Note	2018	2017
Kontantstrømmer fra operasjonelle aktiviteter			
Resultat før skattekostnad		49 489	29 251
Periodens betalte skatt	1	0	-278
Endring i leverandørgjeld		-3	3
Poster klassifisert som invest.- eller finans.aktiviteter	4	0	1 441
Endring i andre tidsavgrensningsposter		-4 670	25 145
Netto kontantstrøm fra operasjonelle aktiviteter		44 816	55 562
Kontantstrømmer fra investeringsaktiviteter			
Utbetalinger ved kjøp av aksjer og andeler i andre foretak		819	-24 985
Netto kontantstrøm fra investeringsaktiviteter		819	-24 985
Kontantstrømmer fra finansieringsaktiviteter			
Utbetalinger ved lån til andre selskaper		6 000	-6 000
Utbetalinger av utbytte		-10 000	-10 000
Netto kontantstrøm fra finansieringsaktiviteter		-4 000	-16 000
Netto endring i kontanter og kontantekvivalenter		41 635	14 577
Beh. av kont. og kontantekvivalenter ved per. begynnelse		27 731	13 154
Beh. av kont. og kontantekvivalenter ved per. slutt		69 365	27 730



Regnskapsprinsipper

Årsregnskapet er satt opp i samsvar med regnskapsloven og god regnskapsskikk for øvrige foretak. Forutsetningen om fortsatt drift er lagt til grunn ved utarbeidelsen.

Bruk av estimater

Utarbeidelse av regnskap i samsvar med regnskapsloven krever bruk av estimater. Videre krever anvendelse av selskapets regnskapsprinsipper at ledelsen må utøve skjønn. Områder som i stor grad inneholder slike skjønsmessige vurderinger, høy grad av kompleksitet, eller områder hvor forutsetninger og estimater er vesentlige for årsregnskapet, er beskrevet i notene.

Klassifisering og vurdering av balanseposter

Eiendeler bestemt til varig eie eller bruk er klassifisert som anleggsmidler. Anleggsmidler er vurdert til anskaffelseskost. Omløpsmidler og kortsiktig gjeld omfatter normalt poster som forfaller til betaling innen ett år etter balansedagen, samt poster som knytter seg til varekretsløpet. Omløpsmidler vurderes til laveste verdi av anskaffelseskost og antatt virkelig verdi.

Fordringer klassifiseres som omløpsmidler hvis de skal tilbakebetales i løpet av ett år. For gjeld er analoge kriterier lagt til grunn. Første års avdrag på langsiktige fordringer og langsiktig gjeld klassifiseres likevel ikke som omløpsmiddel og kortsiktig gjeld.

Enkelte poster er vurdert etter andre regler. Postene det gjelder vil være blant de postene som omhandles nedenfor.

Investeringer i andre selskaper

Kostmetoden brukes som prinsipp for investeringer i andre selskaper. Kostprisen økes når midler tilføres ved kapitalutvidelse, eller når det gis konsernbidrag til datterselskap. Mottatte utdelinger resultatføres i utgangspunktet som finansinntekt. Utbytte/konsernbidrag fra datterselskap regnskapsføres det samme året som datterselskapet avsetter beløpet. Utbytte fra andre selskaper regnskapsføres som finansinntekt når utbyttet er vedtatt.

Investeringene blir nedskrevet til virkelig verdi dersom verdifallet ikke er forbigående

Kortsiktige investeringer i børsnoterte aksjer

For kortsiktige investeringer i børsnoterte aksjer brukes markedsverdi prinsippet. Verdien i balansen tilsvarer markedsverdien av investeringene pr. 31.12. Mottatte utdelinger, og realiserte og urealiserte gevinster/tap, resultatføres som finansposter.

Fordringer

Kundefordringer og andre fordringer er oppført i balansen til pålydende etter fradrag for avsetning til forventet tap. Avsetning for tap gjøres på grunnlag av individuelle vurderinger av de enkelte fordringene. I tillegg gjøres det for øvrige kundefordringer en uspesifisert avsetning for å dekke antatt tap.

Skatt

Skattekostnaden i resultatregnskapet omfatter både periodens betalbare skatt og endring i utsatt skatt. Utsatt skatt beregnes med 22 % på grunnlag av de midlertidige forskjeller som eksisterer mellom regnskapsmessige og skattemessige verdier, samt eventuelt ligningsmessig underskudd til fremføring ved utgangen av regnskapsåret. Skatteøkende og skattereduserende midlertidige forskjeller som reverserer eller kan reversere i samme periode er utlignet og nettoført. Utsatt skatt på merverdier i forbindelse med oppkjøp av datterselskap blir ikke utlignet.

Oppføring av utsatt skattefordel på netto skattereduserende forskjeller som ikke er utlignet og underskudd til fremføring, er begrunnet med antatt fremtidig inntjening. Utsatt skattefordel som kan balanseføres og utsatt skatt er oppført netto i balansen.

Kontantstrømpoppstilling

Kontantstrømpoppstillingen utarbeides etter den indirekte metoden. Kontanter og kontantekvivalenter omfatter kontanter, bankinnskudd and andre kortsiktige, likvide plasseringer som umiddelbart og med uvesentlig kursrisiko kan konverteres til kjente kontantbeløp og med gjenværende løpetid mindre enn tre måneder fra anskaffelsesdato.



Note 1 Skatt

Årets skattekostnad	2018	2017
Resultatført skatt på ordinært resultat:		
Betalbar skatt	413	572
Endring i utsatt skatt	149	-165
Skattekostnad ordinært resultat	562	407
Skattepliktig inntekt:		
Ordinært resultat før skatt	49 489	29 251
Permanente forskjeller	-47 695	-26 869
Endring i midlertidige forskjeller	0	0
Skattepliktig inntekt	1 794	2 381
Betalbar skatt i balansen:		
Betalbar skatt på årets resultat	413	572
Skyldig ilignet skatt fra tidligere år	0	0
Sum betalbar skatt i balansen	413	572

Skatteeffekten av midlertidige forskjeller som har gitt opphav til utsatt skatt og utsatte skattefordeler, spesifisert på typer av midlertidige forskjeller:

	2018	2017	Endring
Inntektsført avsatt utbytte	1 492	778	-714
Grunnlag for beregning av utsatt skatt	1 492	778	-714
Utsatt skatt (22 % / 23 %)	328	179	-149
Effekt av endring av skattesats	-15	-8	

Note 2 Lønnskostnader, ingen ansatte

Det er ikke utbetalt ytelser til styret eller ledende personer i 2018.

OTP

Selskapet har ingen ansatte og er følgelig ikke pliktet å til å ha tjenstepensjonsordning etter lov om obligatorisk tjenstepensjon.

Revisor

Kostnadsført honorar til revisor for 2018 utgjør kr 72,- inkl.mva.

Lovpålagt revisjon	28
Andre tjenester	44
Sum honorar til revisor	72

Note 3 Markedsbaserte obligasjoner

Selskap	Valuta	Balanseført verdi	Markedsverdi
BN Bank ASA	NOK	3 000	3 008
Sparebank1 SMN	NOK	2 000	2 109
DNB Liv	NOK	3 980	4 385
Sum		8 980	



Note 4 Markedsbaserte verdipapirer

Selskap	Anskaffelses kost	Periodens verdiendring	Virkelig verdi
Allegro Finans ASA	38 819	-2 284	35 993
SP1 Private Equity	1 314	276	462
Sum	40 133	-2 008	36 454

Note 5 Datterselskap

Sinkaberg Invest AS eier 53,58% av aksjene i Sinkaberg-Hansen AS, som gir Sinkaberg Invest AS 53,58% av stemmene i selskapet. Sinkaberg-Hansen AS har forretningskontor i Nærøy kommune. Årsresultatet for perioden 01.01-31.12.2018 var på kr. 379 794. Balanseført egenkapital var pr 31.12.2018 kr. 1 208 632. For Sinkaberg-Hansen konsernet var årsresultatet for perioden 01.01-31.12.2018 384 398. Balanseført egenkapital var pr 31.12.2018 kr. 1 359 283.

Følgende interne transaksjoner har funnet sted i 2018:

	Beløp	Internegevinst
Utbytte fra Sinkaberg-Hansen AS	49 730	0
	2018	2017
Fordringer	49 730	25 934

Note 6 Fordringer, gjeld, pantstillelser og garantier m.v

	2018	2017
Fordringer med forfall senere enn ett år	7 355	8 270

Selskapet har ikke langsiktig gjeld

Note 7 Lån og sikkerhetsstillelse til nærstående parter

Det er innvilget lån på kr 8 000 til styremedlemmene Finn Sinkaberg og Svein-Gustav Sinkaberg. Begge har lånt NOK. 3 678 pr 31.12.2018 Rentesatsen er satt til NIBOR 3 mnd med et tillegg på 1 % Lånene skal nedbetales lineært over 20 år, første avdrag 31.12.2017. Det er stilt sikkerhet i bolig (første prioritetslån).



Note 8 Antall aksjer, aksjeeiere m

Aksjekapital	Antall	Pålydende	Balanseført
A-aksjer	284	1 000	0
B-aksjer	22 916	1 000	0

Det er kun A-aksjene som har stemmerett.

Aksjekapitalen eies av følgende aksjonærer og styremedlemmer:

Aksjonærer:	Antall aksjer
A-aksjer	
Finn Wilhelm Sinkaberg	284
B-aksjer	0
Finn Wilhelm Sinkaberg	5 729
John-Ove Sinkaberg	5 729
Svein-Gustav Sinkaberg	5 729
Maria Sinkaberg Johnsen	5 729
Sum	23 200

Note 9 Egenkapital

	Aksjekapital	Annen egenkapital	Sum egenkapital
Pr. 01.01	23 200	120 124	143 324
Foreslått utbytte		-12 000	-12 000
Årets resultat		48 927	48 927
Pr 31.12	23 200	157 051	180 251

Note 10 Spesifikasjon av finansinntekter og finanskostnader

Finansinntekter	2018	2017
Inntekt på investering i datterselskap	49 730	25 934
Annen renteinntekt	1 504	1 203
Gevinst ved salg av aksjer	1 024	906
Utbytte	289	180
Verdiøkning markedsbaserte omløpsmidler	0	1 441
Sum finansinntekter	52 547	29 664

Finanskostnader	2018	2017
Rentekostnad fra andre foretak i samme konsern	0	0
Annen finanskostnad	405	370
Reduksjon markedsb.fin. OML	2 561	0
Sum finanskostnader	2 966	370



SINKABERG INVEST AS

ÅRSBERETNING 2018

Virksomhetens art

Sinkaberg Invest AS er et investeringsselskap med forretningskontor på Rørvik i Vikna kommune. Selskapet investerer i markedsbaserte aksjer og obligasjoner samt langsiktige aksjeinvesteringer i lokale selskap. Hovedinvestering er aksjeposten i Sinkaberg-Hansen AS hvor selskapet pr. 31.12.18 eide 53,58% av aksjene.

Konsernet driver produksjon av settefisk og matfisk av laks. I tillegg har konsernet eget slakteri- og videreforedlingsanlegg, samt rederi med eget servicefartøy. Konsernets hovedkontor ligger på Marøya i Nærøy kommune.

Fortsatt drift

Årsregnskapet er avlagt under forutsetningen om fortsatt drift. Til grunn for denne forutsetningen ligger selskapets og konsernets gode resultater og egenkapitalsituasjon, samt utsikter for positiv inntjening fremover.

Fremtidig utvikling

Første del av 2019 har stort sett gått som planlagt for konsernet. Føring og tilvekst har vært i tråd med plan. Hat hatt høy aktivitet på slakteriet i starten på året som følge av at vi har slaktet for andre aktører. Når det gjelder markedssituasjonen, så er det forventet at prisnivået vil holde seg forholdsvis høyt også i 2019. Utbyggingsprosjektene Laksefabrikken og Svaberget Smolt AS blir viktige prosjekter for 2019.

Redegjørelse for årsregnskapet

(NOK 1000)	<u>Morselskap</u>	<u>Konsern</u>
Driftsinntekter	0	2 466 125
Driftsresultat	-91	440 690
Resultat før skattekostnad	49 580	482 525
Årsresultat	48 927	384 556
Anleggsmidler	55 694	471 002
Omløpsmidler	137 301	1 715 203
Kortsiktig gjeld	12 416	473 998
Langsiktig gjeld	328	52 383
Egenkapital	180 251	1 561 458
Egenkapitalandel	93,4%	71,4%
Totalkapital	192 996	2 186 206

Konsernet hadde i 2018 en omsetning på kr 2.466.125.000, en økning på kr. 774.245.000 i forhold til 2017. Omsetningsøkningen skyldes i all hovedsak økt produksjon i 2018 og en god laksepris. I 2018 var produksjonen god, det var ingen situasjoner med utslakting. Driftsresultatet ble kr 440.781.000 en økning på kr 224.540.000 i forhold til 2017. Konsernet oppnådde snittpriser på saig på kr 58,82 i 2018 mot 50,36 i 2017. Prisen på filét var tilnærmet lik 2018 sett i forhold til 2017.

Resultatet før skatt ble kr. 482.137.000, som er en økning på kr. 227.464.000. Hovedforklaringen er som nevnt over god salgspris og god produksjon sett i forhold til 2017.

Settefisk

Konsernet er selvforsynt med smolt. Produksjonen har i 2018 foregått i konsernets selskap Bindalssmolt AS på Svaberget, samt i de to anleggene til Åsen Settefisk AS på hhv. Åsen og Flatanger. I tillegg har konsernet mottatt settefisk fra Sisomar AS hvor AS Aqua har eierskap. Bindalssmolt AS produserer smolt ved Svaberget i Bindal kommune, og leverte i 2018 3.644.530 smolt. Av dette ble 2.250.000 smolt levert til eksterne samarbeidspartnere, mens resten ble levert til konsernets matfiskavdeling. Selskapet har en stor og god vannkilde. Konsernets øvrige smoltbehov ble dekket med leveranser fra Flatanger Settefisk AS og Sisomar AS.



SINKABERG INVEST AS

Matfisk

Produksjonskapasiteten pr konsesjon blir i dag regulert ut fra en ordning med maksimal tillatt biomasse (MTB). Til sammen har konsernet en MTB på 12.239 tonn. I tillegg har konsernet samdrift med oppdrettselskapene AS Aqua –1592 tonn og Norsk Havbrukssenter Oppdrett AS 265 tonn og samlokaliseringavtaler med Norsk Havbrukssenter Visning AS, Norsk Havbrukssenter Oppdrett AS (grønn), Aquaculture Innovation AS, Val Videregående Skole AS, Akvaforsk Genetics Center AS, Atlantis Subsea Farming AS, Seløy Sjøfarm AS og Kobbvågslaks AS. Høsten 2017 ble det inngått samdriftsavtale med Emilsen Fisk AS. Dette innebærer at selskapene har felles drift av all fisk som settes ut fra og med høsten 2017.

Produksjonen er fordelt på flere ulike soner for brakklegging. Hver sone blir driftet med eget personell, og har egne anlegg, båter og annet produksjonsutstyr. Konsernet har i 2018 drevet lokaliteter i kommunene Nærøy, Vikna, Bindal, Brønnøy og Herøy i Nordland.

Produksjonsmessig har 2018 vært bedre enn 2017. En jevn og god produksjon og har ikke hatt situasjoner hvor en må ha utslakting pga sykdom. Det er lagt ned svært store ressurser når det gjelder forebygging og bekjemping av lakselus. Nivået av lakselus har gjennom hele 2018 ligget under gjeldende krav satt av myndighetene, og konsernet mener å være godt rustet for håndtering av lakselus i fremtiden.

Har jobbet systematisk sammen med øvrige oppdrettere i området i 2018 for å få området PD fritt. Et omfattende arbeid er lagt ned, og er godt fornøyd med å lykkes med å få området PD fritt.

Slakteri og videreforedling

Konsernets slakteri og videreforedlingsanlegg er samlokalisert med hovedkontoret på Marøya i Nærøy kommune. I 2018 slaktet vi 45.980 tonn, dette er nært opp mot det som er produksjonskapasiteten ved slakteriet pr år basert på normal 8-timers arbeidsdag. I 2018 produserte vår filèt avdeling 7.004 tonn. Prisen på filèt var på samme nivå i 2018 som i 2017.

Rederi

Konsernet disponerer eget servicefartøy som driftes gjennom rederiet Marøy Viking AS. Dette er et skip som benyttes til frakt av diverse utstyr til konsernets mange lokaliteter langs kysten fra Vikna i sør til Herøy i Nordland. Skipet leies inn på timebasis, og eventuelle ledige timer utover konsernets behov er tilgjengelig for markedet for øvrig. I 2018 har skipet i all hovedsak vært opptatt med oppdrag for konsernet – 80% av tiden er fakturert. Øvrig tid er brukt til utbedringer og landlige pga vær.

Styring av finansiell risiko

Markedsrisiko

For konsernet har datterselskapet Sinkaberg-Hansen AS markedsrisiko knyttet til blant annet utvikling i laksepriser, valutakurs og rentenivå. Styret har slått fast at selskapet skal søke å redusere risiko knyttet til svingninger i lakseprisen vha. kontrakter på Fishpool i samarbeid med DNB. Likeledes er det lagt en strategi med sikring via kontrakter knyttet til salg av foredlede produkter. Dette for å sikre jevn ordretliggang på denne avdeling. Ellers søker konsernets datterselskap Sinkaberg-Hansen AS å ha en løpende dialog med vår samarbeidspartner Lerøy Seafood, som selger våre produkter i markedet. Konsernet har ingen direkte valutarisiko da all omsetning, varekjøp og finansiering skjer i norske kroner. Likevel vil endring i valutaforhold ha stor konsekvens for eksportprisen på norsk laks, som er konsernets hovedprodukt.

Kreditrisiko og likviditetsrisiko

Det er knyttet motpartsrisiko til bilaterale kontrakter som tegnes på Fish Pool. Pr 31.12.18 har konsernets datterselskap Sinkaberg-Hansen AS bilaterale avtaler via Fish Pool, det sikres opp til 30% av produksjonsvolumet. Ellers gjøres det en jobb i forhold til reduisering av motpartsrisiko ved å vurdere motparten før eventuelle kontrakter etableres, samt sikring med bankgarantier der dette vurderes som nødvendig. Konsernets datterselskap Sinkaberg-Hansen AS har i all hovedsak en kunde – Lerøy Seafood – som står for alt salg av konsernets leveranser av hellaks og foredlede lakseprodukter. Med bakgrunn i denne kundens soliditet vurderes kredittrisikoen knyttet til salg som veldig lav. Likviditetsrisikoen vurderes som lav. Datterselskapet Sinkaberg-Hansen AS har meget god kredittverdighet i lånemarkedet.



SINKABERG INVEST AS

Pågående tvister

Sinkaberg-Hansen AS og Bindalslaks AS var saksøkt av selskapet Ecolice AS for patentinngrep. Etter at Sinkaberg-Hansen AS og Bindalslaks AS fikk medhold på alle punkter i Oslo Tingrett, ble saken anket av motparten. Det ble berammet ankesak i Borgarting Lagmannsrett august 2016, og der fikk Sinkaberg-Hansen AS og Bindalslaks AS på nytt medhold på alle punkter. Motparten anket videre til Høyesterett, men de avviste ankesaken, og saken er dermed avsluttet. Våre advokater jobber nå med inndrivelse av våre saksomkostninger.

Forskning og utvikling

Konsernets datterselskap Sinkaberg-Hansen AS har i løpet av 2018 deltatt i mange FoU-prosjekter. Innenfor miljø har konsernet 9 ulike prosjekter gående. Dette er prosjekter som er både interne, regionale og prosjekter for øvrig. I tillegg har konsernet 6 prosjekter gående innenfor dypvannsdrift, 3 prosjekter knyttet til sameksistens i Havrommet, 4 prosjekter knyttet til fabrikk, og 7 prosjekter knyttet til beslutningsstøtte for sjø samt 1 prosjekt knyttet til fiskeveivferd. 1 skattefunn er avsluttet i 2018 og 1 skattefunn prosjekt er etablert.

Konsernet engasjerer seg også gjennom deltagelse i form av verv i Sjømat Norge, Namdalskysten Næringsforening, NTNU Brohode Havbruk 2050, Fornybarklyngen og Blå kompetansebygging Namdalskysten.

De største utviklingsprosessene i 2018 var Atlantis Subsea Farming, Laksefabrikken, Svaberget Smolt og Global GAP.

Når det gjelder fiskehelse har konsernets datterselskap Sinkaberg-Hansen AS i 2018 hatt vaksine forsøk på 3 lokaliteter i samarbeid med Pharmaq part og Zoetis. Forsøkene er tilknyttet FoU tillatelsene, og er i samarbeid med eksternt part og fiskehelsepersonell i Sinkaberg-Hansen AS og Val FoU AS. Konsernets selskap Bindalssmolt AS har samarbeidet med Prebiotika for å gjøre smolten mer robust.

Arbeidsmiljø og personale, herunder likestilling og diskriminering

Morselskapet har ingen ansatte.

Personalforhold og arbeidsmiljø er et prioritert område i konsernet, både i forbindelse med planlegging av investeringer og i den daglige driften. Det er lagt vekt på å investere i anlegg, flåter og båter som gjør arbeidsdagen enklere og øker tryggheten for de ansatte. Flere av flåtene og båtene har egne boenheter med gode fasiliteter. Alle ansatte deltar også jevnlig på ulike kurs og annen faglig oppdatering. Konsernet sysselsatte 228 personer, herav 166 menn og 62 kvinner. Totalt 223 årsverk i 2018. Av disse sysselsatte morselskapet 212 personer, herav 151 menn og 61 kvinner.

Konsernet arbeider kontinuerlig med tiltak for reduksjon i sykefraværet. Betalt sykefravær har i 2018 vært 2,1% sammenlignet med 2,2% for 2017, mens totalfravær har vært 7,5% i 2018 sammenlignet med 7,3% for 2017. Konsernet har AMU-utvalg og er IA-medlem. Konsernet er medlem i Veiviser'n BHT. Arbeidsmiljøet betraktes som godt, og selskapet gjennomfører løpende tiltak for forbedringer. Konsernet og morselskapet har i alt registrert 7 skader på personell i 2018.

Likestilling og diskriminering

Konsernet har full likestilling når det gjelder arbeids- og lønnsvilkår. Sinkaberg-Hansen AS etterstreber et mangfoldig arbeidsmiljø og fremmer likebehandling ved rekruttering og i personalpolitikken.

Medarbeidere og andre som er involvert i Sinkaberg-Hansen AS virksomhet, skal velges og behandles på en måte som ikke diskriminerer i forhold til kjønn, hudfarge, religion, alder, førlighet, seksuell legning, statsborgerskap, sosial eller etnisk opprinnelse, politisk overbevisning, fagforeningsmedlemskap eller andre forhold.

Styret består av 3 menn og 2 kvinner.

Konsernet har som mål at diskriminering ikke skal finne sted. Vi har et mangfold i arbeidsstokken, både når det gjelder alder, kjønn og etnisitet.

Miljørapportering

Det forekommer ikke utslipp fra konsernets produksjonsanlegg, ut over det som naturlig følger av slik drift. Fiskeoppdrett forurenses til en viss grad det ytre miljø i form av ekskrementer og rester av fôr. Det kan også finnes rester av kjemiske stoffer i forbindelse med avlusning, men dette er i lave konsentrasjoner. Alt i alt vurderer styret forurensingen som liten og innenfor de normer som er akseptable for næringen. Lokalitetene går gjennom for hvert utsett, og resipientundersøkelser blir gjennomført av eksternt firma for kontroll av bæreevne og forurensning på våre lokaliteter. Konsernet deltar i papp- og plastinnsamling. Alle utslippstillatelser er i orden.




SINKABERG INVEST AS


Årets resultat og disponeringer


Styret foresiår følgende disponering av årets resultat for morselskapet:


(NOK 1000)		
Utbytte	kr.	12 000
Annen egenkapital	kr.	36 927
<u>Totalt</u>	<u>kr.</u>	<u>48 927</u>

Rørvik, 28.juni 2019


Finn Sinkaberg
styrets leder


Svein-Gustav Sinkaberg
styremedlem og daglig leder


Maria Sinkaberg-Johnsen
styremedlem


Eivy Todal Sinkaberg
styremedlem


John-Ove Sinkaberg
styremedlem



BDO AS
Klæbuveien 127B
7031 Trondheim

Uavhengig revisors beretning

Til generalforsamlingen i Sinkaberg Invest AS

Uttalelse om revisjonen av årsregnskapet

Konklusjon

Vi har revidert Sinkaberg Invest AS sitt årsregnskap.

Årsregnskapet består av:

- Selskapsregnskapet, som består av balanse per 31. desember 2018, resultatregnskap og kontantstrømoppstilling for regnskapsåret avsluttet per denne datoen og noter, herunder et sammendrag av viktige regnskapsprinsipper, og
- Konsernregnskapet, som består av balanse per 31. desember 2018, resultatregnskap og kontantstrømoppstilling for regnskapsåret avsluttet per denne datoen og noter, herunder et sammendrag av viktige regnskapsprinsipper.

Etter vår mening:

- Er årsregnskapet avgitt i samsvar med lov og forskrifter
- Gir selskapsregnskapet et rettviseende bilde av den finansielle stillingen til Sinkaberg Invest AS per 31. desember 2018 og av selskapets resultater og kontantstrømmer for regnskapsåret som ble avsluttet per denne datoen i samsvar med regnskapslovens regler og god regnskapsskikk i Norge
- Gir konsernregnskapet et rettviseende bilde av den finansielle stillingen til konsernet Sinkaberg Invest AS per 31. desember 2018 og av konsernets resultater og kontantstrømmer for regnskapsåret som ble avsluttet per denne datoen i samsvar med regnskapslovens regler og god regnskapsskikk i Norge.

Grunnlag for konklusjonen

Vi har gjennomført revisjonen i samsvar med lov, forskrift og god revisjonsskikk i Norge, herunder de internasjonale revisjonsstandardene International Standards on Auditing (ISA-ene). Våre oppgaver og plikter i henhold til disse standardene er beskrevet i Revisors oppgaver og plikter ved revisjon av årsregnskapet. Vi er uavhengige av selskapet slik det kreves i lov og forskrift, og har overholdt våre øvrige etiske forpliktelser i samsvar med disse kravene. Etter vår oppfatning er innhentet revisjonsbevis tilstrekkelig og hensiktsmessig som grunnlag for vår konklusjon.

Annen informasjon

Ledelsen er ansvarlig for annen informasjon. Annen informasjon består av årsberetningen, men inkluderer ikke årsregnskapet og revisjonsberetningen.

Vår uttalelse om revisjonen av årsregnskapet dekker ikke annen informasjon, og vi attesterer ikke den andre informasjonen.

I forbindelse med revisjonen av årsregnskapet er det vår oppgave å lese annen informasjon identifisert ovenfor med det formål å vurdere hvorvidt det foreligger vesentlig inkonsistens mellom annen informasjon og årsregnskapet, kunnskap vi har opparbeidet oss under revisjonen, eller hvorvidt den tilsynelatende inneholder vesentlig feilinformasjon.



Dersom vi, på bakgrunn av arbeidet vi har utført, konkluderer med at disse andre opplysningene inneholder vesentlig feilinformasjon, er vi pålagt å uttale oss om dette. Vi har ingenting å rapportere i så henseende.

Styret og daglig leders ansvar for årsregnskapet

Styret og daglig leder (ledelsen) er ansvarlig for å utarbeide årsregnskapet i samsvar med lov og forskrifter, herunder for at det gir et rettviseende bilde i samsvar med regnskapslovens regler og god regnskapsskikk i Norge. Ledelsen er også ansvarlig for slik intern kontroll som den finner nødvendig for å kunne utarbeide et årsregnskap som ikke inneholder vesentlig feilinformasjon, verken som følge av misligheter eller utilsiktede feil.

Ved utarbeidelsen av årsregnskapet må ledelsen ta standpunkt til selskapets og konsernets evne til fortsatt drift og opplyse om forhold av betydning for fortsatt drift. Forutsetningen om fortsatt drift skal legges til grunn for årsregnskapet så lenge det ikke er sannsynlig at virksomheten vil bli avvirket.

Revisors oppgaver og plikter ved revisjonen av årsregnskapet

Vårt mål er å oppnå betryggende sikkerhet for at årsregnskapet som helhet ikke inneholder vesentlig feilinformasjon, verken som følge av misligheter eller utilsiktede feil, og å avgi en revisjonsberetning som inneholder vår konklusjon. Betryggende sikkerhet er en høy grad av sikkerhet, men ingen garanti for at en revisjon utført i samsvar med lov, forskrift og god revisjonsskikk i Norge, herunder ISA-ene, alltid vil avdekke vesentlig feilinformasjon som eksisterer. Feilinformasjon kan oppstå som følge av misligheter eller utilsiktede feil. Feilinformasjon blir vurdert som vesentlig dersom den enkeltvis eller samlet med rimelighet kan forventes å påvirke økonomiske beslutninger som brukerne foretar basert på årsregnskapet.

For videre beskrivelse av revisors oppgaver og plikter vises det til:

<https://revisorforeningen.no/revisjonsberetninger>

Uttalelse om øvrige lovmessige krav

Konklusjon om årsberetningen

Basert på vår revisjon av årsregnskapet som beskrevet ovenfor, mener vi at opplysningene i årsberetningen om årsregnskapet, forutsetningen om fortsatt drift og forslaget til anvendelse av overskuddet er konsistente med årsregnskapet og i samsvar med lov og forskrifter.

Konklusjon om registrering og dokumentasjon

Basert på vår revisjon av årsregnskapet som beskrevet ovenfor, og kontrollhandlinger vi har funnet nødvendig i henhold til internasjonal standard for attestasjonsoppdrag (ISAE) 3000 «Attestasjonsoppdrag som ikke er revisjon eller forenklet revisorkontroll av historisk finansiell informasjon», mener vi at ledelsen har oppfylt sin plikt til å sørge for ordentlig og oversiktlig registrering og dokumentasjon av selskapets og konsernets regnskapsopplysninger i samsvar med lov og god bokføringskikk i Norge.

Trondheim, 1. Juli 2019

BDO AS

John Christian Løvaas
statsautorisert revisor