



ÅRSREGNSKAPET FOR REGNSKAPSÅRET 2021 - GENERELL INFORMASJON

Enheten

Organisasjonsnummer: 989 217 518
Organisasjonsform: Aksjeselskap
Foretaksnavn: HOKLAND HOLDING AS
Forretningsadresse: Skolevegen 12-14
9407 HARSTAD

Regnskapsår

Årsregnskapets periode: 01.01.2021 - 31.12.2021

Konsern

Mørselskap i konsern: Ja
Konsernregnskap lagt ved: Ja

Regnskapsregler

Regler for små foretak benyttet: Nei
Benyttet ved utarbeidelsen av årsregnskapet til selskapet: Regnskapslovens alminnelige regler
Benyttet ved utarbeidelsen av årsregnskapet til konsernet: Regnskapslovens alminnelige regler

Årsregnskapet fastsatt av kompetent organ

Bekreftet av representant for selskapet: Vigdis Hokland Karlsen
Dato for fastsettelse av årsregnskapet: 08.07.2022

Grunnlag for avgivelse

År 2021: Årsregnskapet er elektronisk innlevert
År 2020: Tall er hentet fra elektronisk innlevert årsregnskap fra 2021

Det er ikke krav til at årsregnskapet m.v. som sendes til Regnskapsregisteret er undertegnet. Kontrollen på at dette er utført ligger hos revisor/enhetens øverste organ. Sikkerheten ivaretas ved at innsender har rolle/rettighet for innsending av årsregnskapet via Altinn, og ved at det bekreftes at årsregnskapet er fastsatt av kompetent organ.

Brønnøysundregistrene, 07.11.2023



Resultatregnskap

Beløp i: NOK	Note	2021	2020
RESULTATREGNSKAP			
Kostnader			
Annen driftskostnad	2	615 742	300 174
Sum kostnader		615 742	300 174
Driftsresultat		-615 742	-300 174
Finansinntekter og finanskostnader			
Inntekt på investering i datterselskap og tilknyttet selskap		3 900 000	14 733 981
Renteinntekt fra foretak i samme konsern			50 833
Annen renteinntekt		19 860	18 962
Annen finansinntekt		6 613	8 905
Sum finansinntekter		3 926 473	14 812 681
Annen finanskostnad		4 781	3 381
Sum finanskostnader		4 781	3 381
Netto finans		3 921 692	14 809 300
Ordinært resultat før skattekostnad		3 305 950	14 509 126
Skattekostnad på ordinært resultat	7	-130 692	9 176
Ordinært resultat etter skattekostnad		3 436 642	14 499 950
Årsresultat		3 436 642	14 499 950
Overføringer og disponeringer			
Ordinært utbytte			9 000 000
Overføringer til/fra annen egenkapital		3 436 642	5 499 950
Sum overføringer og disponeringer		3 436 642	14 499 950



Balanse

Beløp i: NOK	Note	2021	2020
BALANSE - EIENDELER			
Anleggsmidler			
Immaterielle eiendeler			
Utsatt skattefordel	7	151 069	20 377
Sum immaterielle eiendeler		151 069	20 377
Finansielle anleggsmidler			
Investering i datterselskap	3	22 369 540	22 369 540
Investeringer i tilknyttet selskap	3	3 793 425	7 793 425
Sum finansielle anleggsmidler		26 162 965	30 162 965
Sum anleggsmidler		26 314 034	30 183 342
Omløpsmidler			
Varer			
Fordringer			
Andre fordringer	6	917 586	7 160 372
Konsernfordringer	6	14 238 782	10 338 782
Sum fordringer		15 156 368	17 499 154
Bankinnskudd, kontanter og lignende			
Bankinnskudd, kontanter og lignende	9	1 371 529	2 023 665
Sum bankinnskudd, kontanter og lignende		1 371 529	2 023 665
Sum omløpsmidler		16 527 897	19 522 819
SUM EIENDELER		42 841 931	49 706 161
BALANSE - EGENKAPITAL OG GJELD			
Egenkapital			
Innskutt egenkapital			
Selskapskapital	4,5	12 425 561	12 425 561
Overkurs	5	881 972	6 049 215



Balanse

Beløp i: NOK	Note	2021	2020
Sum innskutt egenkapital		13 307 533	18 474 776
Opptjent egenkapital			
Annen egenkapital	5	3 436 642	19 832 757
Sum opptjent egenkapital		3 436 642	19 832 757
Sum egenkapital		16 744 175	38 307 533
Sum langsiktig gjeld		0	0
Kortsiktig gjeld			
Leverandørgjeld	6	1 076 259	959 120
Utbytte	5		9 000 000
Annen kortsiktig gjeld	6	25 021 497	1 439 508
Sum kortsiktig gjeld		26 097 756	11 398 628
Sum gjeld		26 097 756	11 398 628
SUM EGENKAPITAL OG GJELD		42 841 931	49 706 161



Konsernets resultatregnskap

Beløp i: NOK	Note	2021	2020
RESULTATREGNSKAP			
Inntekter			
Salgsinntekt	2	242 127 153	246 845 999
Annen driftsinntekt	2	2 311 300	11 079 968
Sum inntekter		244 438 453	257 925 967
Kostnader			
Varekostnad	3	11 308 955	6 126 847
Lønnskostnad	4,15	69 324 996	79 545 455
Avskrivning på varige driftsmidler og immaterielle eiendeler	5	13 430 506	13 646 672
Annen driftskostnad	4	142 496 756	143 672 199
Sum kostnader		236 561 213	242 991 173
Driftsresultat		7 877 240	14 934 794
Finansinntekter og finanskostnader			
Annen renteinntekt		194 936	292 279
Annen finansinntekt		161 746	9 787 044
Sum finansinntekter		356 682	10 079 323
Nedskrivning av finansielle eiendeler			300 000
Annen rentekostnad		5 011 722	5 260 694
Annen finanskostnad		-92 636	387 751
Sum finanskostnader		4 919 086	5 948 445
Netto finans		-4 562 404	4 130 878
Ordinært resultat før skattekostnad		3 314 836	19 065 672
Skattekostnad på ordinært resultat		-146 671	126 249
Ordinært resultat etter skattekostnad		3 461 507	18 939 423
Årsresultat		3 461 507	18 939 423
Overføringer og disponeringer			
Ordinært utbytte			9 000 000
overført annen egenkapital		3 781 888	8 812 220



Konsernets resultatregnskap

Beløp i: NOK	Note	2021	2020
til minoritet		-320 381	1 127 204
Sum overføringer og disponeringer		3 461 507	18 939 424



Konsernets balanse

Beløp i: NOK	Note	2021	2020
BALANSE - EIENDELER			
Anleggsmidler			
Immaterielle eiendeler			
Utsatt skattefordel	9	128 271	
Sum immaterielle eiendeler		128 271	
Varige driftsmidler			
Maskiner og anlegg	5,8	3 572 277	
anlegg under utførelse	5,8	57 921 251	333 448
Skip, rigger, fly og lignende	5,8	121 066 211	132 809 347
Driftsløsøre, inventar, verktøy, kontormaskiner og lignende	5,8	1 142 942	1 760 270
Sum varige driftsmidler		183 702 681	134 903 065
Finansielle anleggsmidler			
Investeringer i aksjer og andeler	13	3 793 426	7 793 426
Andre fordringer	4,6	1 916 027	3 166 019
Sum finansielle anleggsmidler		5 709 453	10 959 445
Sum anleggsmidler		189 540 405	145 862 510
Omløpsmidler			
Varer			
Varer	3,8	1 427 732	1 587 177
Sum varer		1 427 732	1 587 177
Fordringer			
Kundefordringer	8	34 356 585	34 186 692
Andre fordringer		5 489 465	12 796 186
Sum fordringer		39 846 050	46 982 878
Investeringer			
Markedsbaserte aksjer		92 522	92 522
Sum investeringer		92 522	92 522
Bankinnskudd, kontanter og lignende			
Bankinnskudd, kontanter og lignende	12	15 179 298	37 016 846



Konsernets balanse

Beløp i: NOK	Note	2021	2020
Sum bankinnskudd, kontanter og lignende		15 179 298	37 016 846
Sum omløpsmidler		56 545 602	85 679 423
SUM EIENDELER		246 086 007	231 541 933

BALANSE - EGENKAPITAL OG GJELD

Egenkapital

Innskutt egenkapital

Selskapskapital	10,11	12 425 561	12 425 561
Overkurs	10	881 971	6 049 214
Sum innskutt egenkapital		13 307 532	18 474 775

Opptjent egenkapital

Annen egenkapital	10	50 548 163	66 726 058
Sum opptjent egenkapital		50 548 163	66 726 058

Minoritetsinteresser	10	-573 281	-252 900
----------------------	----	----------	----------

Sum egenkapital		63 282 414	84 947 933
------------------------	--	-------------------	-------------------

Gjeld

Langsiktig gjeld

Pensjonsforpliktelser			9 305
Utsatt skatt			36 176
Sum avsetninger for forpliktelser			45 481

Annen langsiktig gjeld

Gjeld til kredittinstitusjoner	7,8	108 500 467	80 607 554
Sum annen langsiktig gjeld		108 500 467	80 607 554

Sum langsiktig gjeld		108 500 467	80 653 035
-----------------------------	--	--------------------	-------------------

Kortsiktig gjeld

Gjeld til kredittinstitusjoner	8	5 627 283	12 526 076
Leverandørgjeld		21 050 618	19 522 724
Betalbar skatt	9	28 671	123 005



Konsernets balanse

Beløp i: NOK	Note	2021	2020
Skyldige offentlige avgifter		7 454 760	8 310 321
Utbytte	10		9 000 000
Annen kortsiktig gjeld		40 141 794	16 458 839
Sum kortsiktig gjeld		74 303 126	65 940 965
Sum gjeld		182 803 593	146 594 000
SUM EGENKAPITAL OG GJELD		246 086 007	231 541 933



BDO AS
Storåkeren 11
9411 Harstad

Uavhengig revisors beretning

Til generalforsamlingen i GT Sea AS

Konklusjon

Vi har revidert GT Sea AS sitt årsregnskap.

Årsregnskapet består av:

- Selskapsregnskapet, som består av balanse per 31. desember 2021, resultatregnskap og kontantstrømoppstilling for regnskapsåret avsluttet per denne datoen og noter, herunder et sammendrag av viktige regnskapsprinsipper, og
- Konsernregnskapet, som består av balanse per 31. desember 2021, resultatregnskap og kontantstrømoppstilling for regnskapsåret avsluttet per denne datoen og noter, herunder et sammendrag av viktige regnskapsprinsipper.

Etter vår mening:

- Oppfyller årsregnskapet gjeldende lovkrav
- Gir selskapsregnskapet et rettviseende bilde av selskapets finansielle stilling per 31. desember 2021 og av dets resultater og kontantstrømmer for regnskapsåret som ble avsluttet per denne datoen i samsvar med regnskapslovens regler og god regnskapsskikk i Norge, og
- Gir konsernregnskapet et rettviseende bilde av konsernets finansielle stilling per 31. desember 2021 og av dets resultater og kontantstrømmer for regnskapsåret som ble avsluttet per denne datoen i samsvar med regnskapslovens regler og god regnskapsskikk i Norge.

Grunnlag for konklusjonen

Vi har gjennomført revisjonen i samsvar med de internasjonale revisjonsstandardene International Standards on Auditing (ISA-ene). Våre oppgaver og plikter i henhold til disse standardene er beskrevet nedenfor under Revisors oppgaver og plikter ved revisjonen av årsregnskapet. Vi er uavhengige av selskapet og konsernet slik det kreves i lov, forskrift og International Code of Ethics for Professional Accountants (inkludert internasjonale uavhengighetsstandarder) utstedt av the International Ethics Standards Board for Accountants (IESBA-reglene), og vi har overholdt våre øvrige etiske forpliktelser i samsvar med disse kravene. Innhentet revisjonsbevis er etter vår vurdering tilstrekkelig og hensiktsmessig som grunnlag for vår konklusjon.

Annen informasjon

Styret og daglig leder (ledelsen) er ansvarlig for annen informasjon. Annen informasjon består av årsberetningen. Vår konklusjon om årsregnskapet ovenfor dekker ikke annen informasjon.

I forbindelse med revisjonen av årsregnskapet er det vår oppgave å lese annen informasjon. Formålet er å vurdere hvorvidt det foreligger vesentlig inkonsistens mellom annen informasjon og årsregnskapet og den kunnskap vi har opparbeidet oss under revisjonen av årsregnskapet, eller hvorvidt informasjon i annen informasjon ellers fremstår som vesentlig feil. Vi har plikt til å rapportere dersom annen informasjon fremstår som vesentlig feil. Vi har ingenting å rapportere i så henseende.



Konklusjon om årsberetningen

Basert på kunnskapen vi har opparbeidet oss i revisjonen, mener vi at årsberetningen

- er konsistent med årsregnskapet og
- inneholder de opplysninger som skal gis i henhold til gjeldende lovkrav.

Styret og daglig leders ansvar for årsregnskapet

Styret og daglig leder (ledelsen) er ansvarlig for å utarbeide årsregnskapet og for at det gir et rettviseende bilde i samsvar med regnskapslovens regler og god regnskapsskikk i Norge. Ledelsen er også ansvarlig for slik intern kontroll som den finner nødvendig for å kunne utarbeide et årsregnskap som ikke inneholder vesentlig feilinformasjon, verken som følge av misligheter eller utilsiktede feil.

Ved utarbeidelsen av årsregnskapet må ledelsen ta standpunkt til selskapets og konsernets evne til fortsatt drift og opplyse om forhold av betydning for fortsatt drift. Forutsetningen om fortsatt drift skal legges til grunn for årsregnskapet så lenge det ikke er sannsynlig at virksomheten vil bli avvirket.

Revisors oppgaver og plikter ved revisjonen av årsregnskapet

Vårt mål er å oppnå betryggende sikkerhet for at årsregnskapet som helhet ikke inneholder vesentlig feilinformasjon, verken som følge av misligheter eller utilsiktede feil, og å avgi en revisjonsberetning som inneholder vår konklusjon. Betryggende sikkerhet er en høy grad av sikkerhet, men ingen garanti for at en revisjon utført i samsvar ISA-ene, alltid vil avdekke vesentlig feilinformasjon som eksisterer. Feilinformasjon kan oppstå som følge av misligheter eller utilsiktede feil. Feilinformasjon blir vurdert som vesentlig dersom den enkeltvis eller samlet med rimelighet kan forventes å påvirke økonomiske beslutninger som brukerne foretar basert på årsregnskapet.

For videre beskrivelse av revisors oppgaver og plikter vises det til:

<https://revisorforeningen.no/revisjonsberetninger>

BDO AS

Laina M. Karlsen
statsautorisert revisor
(elektronisk signert)

Penneo Dokumentnøkkel: WC2MP-0EKQN-00GPH-136LO-AOSTV-GPP36



PENNEO

Signaturene i dette dokumentet er juridisk bindende. Dokument signert med "Penneo"™ - sikker digital signatur.
De signerende parter sin identitet er registrert, og er listet nedenfor.

"Med min signatur bekrefter jeg alle datoer og innholdet i dette dokument."

Laina Christin Mejland Karlsen

Partner

Serienummer: 9578-5998-4-2137468

IP: 188.95.xxx.xxx

2022-07-08 08:35:54 UTC



Penneo Dokumentnøkkel: WC2MP-0EKQN-OCGPH-136LO-AOSTV-GPP36

Dokumentet er signert digitalt, med **Penneo.com**. Alle digitale signatur-data i dokumentet er sikret og validert av den datamaskin-utregnede hash-verdien av det opprinnelige dokument. Dokumentet er låst og tids-stemplet med et sertifikat fra en betrodd tredjepart. All kryptografisk bevis er integrert i denne PDF, for fremtidig validering (hvis nødvendig).

Hvordan bekrefter at dette dokumentet er originalen?

Dokumentet er beskyttet av ett Adobe CDS sertifikat. Når du åpner dokumentet i

Adobe Reader, skal du kunne se at dokumentet er sertifisert av **Penneo e-signature service <penneo@penneo.com>**. Dette garanterer at innholdet i dokumentet ikke har blitt endret.

Det er lett å kontrollere de kryptografiske beviser som er lokalisert inne i dokumentet, med Penneo validator - <https://penneo.com/validate>





Innhold

STYRETS BERETNING FOR 2021	3
Selskapets art.....	3
Eierforhold	3
Styre / Daglig leder	3
Strategi.....	4
Formål.....	4
Rettsvisende oversikt over utvikling og resultat.....	4
Finansiell risiko:	4
Kredittrisiko:	4
Likviditetsrisiko:	4
Personal, arbeidsmiljø, likestilling og diskriminering	5
Sikkerhet og miljø	5
Foretakets utsikter.....	6
Kontantstrøm.....	6
Fortsatt drift.....	6
Dekning av årsresultat	7



STYRETS BERETNING FOR 2021

Selskapets art

I GT SEA konsernet inngår følgende selskaper:

- Seaworks AS
- Geir Hokland AS
- Seaworks Management AS
- Trine Charlotte AS

I tillegg er GT Sea AS medeier i selskapene:

- Fjord Rock AS (33,35 %)
- Seaworks Kabel AS (45,0%)
- Nidarø AS (50 %)

Selskapets virksomhet er eie av aksjer og andeler.

GT SEA AS har kontorsted i Harstad.

Eierforhold

GT SEA AS er eid 50 % av Martin Hokland AS og 50% av Kamine Invest AS.

Styre / Daglig leder

Styret i GT Sea AS består av:

Styreleder:	Vigdis K. Hokland
Styremedlem:	Petter K. Borgen
Styremedlem:	Martin Hokland
Styremedlem:	Jan Arild Paulsen
Daglig leder:	Vigdis K. Hokland

Strategi

Formål

Formålsparagrafene er nedfelt i de ulike selskaperens vedtekter.

Generelt er formålet for GT SEA konsernet å drive skipsfart og annen maritim virksomhet en finner formålstjenlig.



Rettvisende oversikt over utvikling og resultat

Selskapets regnskap gir en rettvisende oversikt over resultat, utvikling og dets status.

Konsernet har framforhandlet avtaler med varighet på to til ti år. Kundemassen er forholdsvis stabil.

GT SEA AS			
	2021	2020	2019
Omsetning			
Årsresultat	kr 3 436 642	kr 14 499 950	kr 8 167 777
Balansesum	kr 42 841 931	kr 49 706 161	kr 38 465 170
Egenkapital	kr 16 744 175	kr 38 307 533	kr 32 807 583
Egenkapital i % av total kapital	39,08 %	77,07 %	85,29 %

Omsetningen for konsernet er på 242 MNOK. i 2021. Årsresultatet i 2021 er på 3,5 MNOK. Totalkapitalen i konsernet var ved utgangen av året 246,1 MNOK, noe som er en økning på ca 14,6 MNOK fra året før. Egenkapitalen i konsernet er 63,3 MNOK ved utgangen av 2021.

Forutsetning for fortsatt drift er til stede.

Finansiell risiko:

Konsernet er ubetydelig eksponert for endringer i valutakurser, da det vesentlige av inntekter er i norske kroner.

Kredittrisiko:

Risiko for at motparten ikke har økonomisk evne til å oppfylle sine forpliktelser anses for lav. Det har historisk sett har vært lite tap på fordringer.

Likviditetsrisiko:

Styret vurderer likviditeten i selskapet som tilfredsstillende, men utsatt for noen naturlige sesongsvingninger (lavere aktivitet og inntjening i vintermånedene, samt årlig vedlikehold av fartøy i vintersesongen).



Personal, arbeidsmiljø, likestilling og diskriminering

Selskapet har ingen ansatte. Styret består av fire personer hvorav en kvinne.

GT Sea styret er opptatt av at samtlige underliggende selskaper og rederier skal ha et godt arbeidsmiljø.

Personell ansatt i rederiene er i flertall Norsk. Utenlandsk arbeidskraft er godt integrert i bedriften. Det er derfor ikke iverksatt spesielle tiltak for å fremme formålet i diskrimineringsloven og i tilgjengelighetsloven.

Konsernet har 83 fast ansatte sjøfolk i Seaworks Management AS og 13 ansatte i rederiselskapet Geir Hokland AS og vikariat, engasjement og sesongansatte kommer i tillegg. Flere medarbeidere er fra Litauen, Island, Færøyene og Polen og utenlandsk arbeidskraft er godt integrert i bedriften. Det er derfor ikke iverksatt spesielle tiltak for å fremme formålet i diskriminerings- og tilgjengelighetsloven. Som følge av tradisjonell drift av fartøy er miljøet mannsdominert. Vi har imidlertid en kvinne og en kvinnelig lærling med arbeidsplass på sjøen for tiden. Kjønnlikestillingen i selskapet er oppfylt, da alle ansatte lønnes etter tariffene mellom sjømannsorganisasjonene og Kystrederiene, og alle kjønn har samme lønn for samme stilling. Alle ansatte går fast turnus og det er derfor ingen ansatte i deltidsstillinger i selskapet.

Samlet sykefravær blant maritimt personell er 4,0% og det er stor nedgang fra forrige år da mye sykefravær i 2020 skyldtes Covid-19. Vi anser arbeidsmiljøet i selskapet som svært godt.

Sikkerhet og miljø

På fartøy som inngår i selskapet til GT Sea AS inngår Helse, Miljø og Sikkerhet i lovpålagt ISM¹ som er internasjonal norm for sikkerhetsstyring for drift av skip og hindring av forurensing, fastsatt av IMO (FN).

Det har ikke vært forurenset indre og ytre miljø utover det som er normalt for denne type drift. Fartøyene, som er tilhørende i egne rederier, har godkjent planverk som tilfredsstillende MARPOL². Planverket benevnes SOPEP³.

¹ ISM: Sikkerhetsstyringssystem for fartøy

² MARPOL: Internasjonal konvensjon om hindring av forurensing fra skip

³ SOPEP: shipboard oil pollution emergency plan – skipsberedskapsplan for uhell som medfører oljeforurensing



Foretakets utsikter.

Underliggende selskaper i GT Sea AS er rederier innen bulktransport (sand, grus, stein, asfalt, ensilasje o.l), kabellegging og anleggstransport. I tillegg er det egne administrasjonsselskap for mannskap og rederiadministrasjonen.

Innen bulkmarkedet opererer rederiets fartøy vesentlig i Nord Norge, og selskapet har få store kunder som står for den størstedelen av omsetningen. Det ble på vårparten noe redusert aktivitet innen vei-, bygg-, anleggsektoren der de fleste av våre kunder opererer, men dette økte kraftig på slutten av året og sett under ett ble 2021 et år med forventet omsetning innen bulk. Det offentlige signaliserer tiltaks- eller stimuleringsmidler på infrastruktur, spesielt asfaltering, noe som vil gi våre kunder økt aktivitet.

Inne kabelsegmentet er det også få og store kunder, gjerne offentlige selskap som kraftselskap og lignende. Det var svært stor ordretilgang på kabellegging i 2021 og markedet kjennetegnes med flere større nyinvesteringer i nye fiber-, tele- og strømkabler. Markedsutsiktene innen dette segmentet vurderes som stabilt og noe økende i årene fremover.

På grunn av de underliggende selskaper markedsandeler innen de to forskjellige segmentene og geografiske område synes de fremtidige inntektene til selskapene og være stabil eller svakt fallende de to-tre første årene, inntil flåtefornyelse og utvidelse av flåten er gjennomført. Dog er størstedelen av omsetningen innen begge segmentene kontraktsbundet så fremtidig økonomisk utvikling vurderes som positiv.

Selskapet har god kompetanse på underliggende drift og sikkerhetsstyring for driften, tilpasset flåte til arbeidsoppgavene og markedet og gode vedlikeholdsrutiner.

Kontantstrøm.

Konsernet kontantstrøm er forbedret siste regnskapsår, og styrker konsernet evne til å foreta investeringer for å opprettholde konsernet aktivitet. Salg av det siste landgangsfartøyet tilførte ny likviditet, som etter hvert nyttes til flåtefornyelse.

Fortsatt drift

Det er for øvrig ingen kjente forhold utover det som framkommer i noter som påvirker resultatet og balansen for 2021. Resultatet for 2021 i underliggende drift i alle selskapene er tilfredsstillende og henhold de planer som var lagt for 2021. Styret vurderer at de driftsmessige konsekvensene rundt covid-19 som mindre for denne type selskap og marked.

Det er ikke etter regnskapets utgang oppstått forhold som har betydning ved bedømmelse av regnskapet.



Dekning av årsresultat

Årsresultat, kr. 3 436 642,- i GT Sea AS foreslås dekket som følger:

Overført til annen egenkapital kr. 3 436 642,-

23/6-
Harstad 25/5- 2022

Vigdis K. Hokland
Styrets leder/daglig leder

Jan A. Paulsen
Styremedlem

Martin Hokland
Styremedlem

Petter K. Borgen
Styremedlem

Vedlagt følger:

- Resultatregnskap
- Balanse
- Noter til regnskap 2021
- Revisjonsberetning fra BDO AS



Årsregnskap 2021
GT SEA AS



Resultatregnskap GT SEA AS

Driftsinntekter og driftskostnader	Note	2021	2020
Annen driftskostnad	2	615 742	300 174
Sum driftskostnader		615 742	300 174
Driftsresultat		-615 742	-300 174
Finansinntekter og finanskostnader			
Inntekt på investering i datterselskap		3 900 000	14 733 981
Renteinntekt fra foretak i samme konsern		0	50 833
Annen renteinntekt		19 860	18 962
Annen finansinntekt		6 613	8 905
Annen finanskostnad		4 781	3 381
Resultat av finansposter		3 921 692	14 809 300
Ordinært resultat før skattekostnad		3 305 950	14 509 126
Skattekostnad på ordinært resultat	7	-130 692	9 176
Årsresultat		3 436 642	14 499 950
Overføringer			
Avsatt til utbytte	5	0	9 000 000
Avsatt til annen egenkapital	5	3 436 642	5 499 950
Sum overføringer		3 436 642	14 499 950



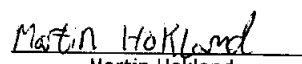


Balanse
GT SEA AS

Eiendeler	Note	2021	2020
Anleggsmidler			
<i>Immaterielle eiendeler</i>			
Utsatt skattefordel	7	151 069	20 377
Sum immaterielle eiendeler		<u>151 069</u>	<u>20 377</u>
<i>Finansielle anleggsmidler</i>			
Investeringer i datterselskap	3	22 369 540	22 369 540
Investeringer i tilknyttet selskap	3	3 793 426	7 793 426
Sum finansielle anleggsmidler		<u>26 162 966</u>	<u>30 162 966</u>
Sum anleggsmidler		<u>26 314 034</u>	<u>30 183 342</u>
Omløpsmidler			
<i>Fordringer</i>			
Andre kortsiktige fordringer	6	917 586	7 160 372
Konsernfordringer	6	14 238 782	10 338 782
Sum fordringer		<u>15 156 368</u>	<u>17 499 154</u>
<i>Bankinnskudd, kontanter o.l</i>			
Bankinnskudd, kontanter o.l.	9	1 371 529	2 023 664
Sum bankinnskudd, kontanter o.l		<u>1 371 529</u>	<u>2 023 664</u>
Sum omløpsmidler		<u>16 527 897</u>	<u>19 522 819</u>
Sum eiendeler		<u>42 841 931</u>	<u>49 706 161</u>

**Balanse**
GT SEA AS

Egenkapital og gjeld	Note	2021	2020
Egenkapital			
<i>Innskutt egenkapital</i>			
Aksjekapital	4, 5	12 425 561	12 425 561
Overkurs	5	881 971	6 049 214
Sum innskutt egenkapital		13 307 533	18 474 776
<i>Opptjent egenkapital</i>			
Annen egenkapital	5	3 436 642	19 832 757
Sum opptjent egenkapital		3 436 642	19 832 757
Sum egenkapital		16 744 175	38 307 533
Gjeld			
<i>Kortsiktig gjeld</i>			
Leverandørgjeld	6	1 076 259	959 120
Utbytte	5	0	9 000 000
Annen kortsiktig gjeld	6	25 021 498	1 439 508
Sum kortsiktig gjeld		26 097 757	11 398 628
Sum gjeld		26 097 757	11 398 628
Sum egenkapital og gjeld		42 841 931	49 706 161

Harstad, 23.06.2022
Styret i GT SEA AS
Vigdis Karlsten Hokland
styreleder/daglig leder
Petter Karlsten Borgen
styremedlem
Jan Arild Paulsen
styremedlem
Martin Hokland
styremedlem



Indirekte kontantstrøm

GT SEA AS

	Note	2021	2020
Kontantstrømmer fra operasjonelle aktiviteter			
Resultat før skattekostnad		3 305 950	14 509 126
Endring i leverandørgjeld		117 139	670 096
Endring i andre tidsavgrensingsposter		924 776	-9 685 947
Netto kontantstrøm fra operasjonelle aktiviteter		4 347 865	5 493 275
Kontantstrømmer fra investeringsaktiviteter			
Innbetalinger ved salg av aksjer og andeler i andre foretak		4 000 000	109 176
Netto kontantstrøm fra investeringsaktiviteter		4 000 000	109 176
Kontantstrømmer fra finansieringsaktiviteter			
Utbetalinger av utbytte		9 000 000	4 000 000
Netto kontantstrøm fra finansieringsaktiviteter		-9 000 000	-4 000 000
Netto endring i kontanter og kontantekvivalenter		-652 135	1 602 451
Beh. av kont. og kontantekvivalenter ved per. begynnelse		2 023 664	421 213
Beh. av kont. og kontantekvivalenter ved per. slutt		1 371 529	2 023 664



Noter til regnskapet 2021

Regnskapsprinsipper

Årsregnskapet er satt opp i samsvar med regnskapsloven og god regnskapsskikk for øvrige foretak. Regnskapet er satt opp under forutsetning om fortsatt drift.

Salgsinntekter

Utbytte inntektsføres i samme år som det avsettes hos datterselskap. Utbytte fra tilknyttede selskap inntektsføres i det året det vedtas.

Klassifisering og vurdering av balanseposter

Eiendeler bestemt til varig eie eller bruk er klassifisert som anleggsmidler. Anleggsmidler er vurdert til anskaffelseskost. Omløpsmidler og kortsiktig gjeld omfatter normalt poster som forfaller til betaling innen ett år etter balansedagen, samt poster som knytter seg til varekretsløpet. Omløpsmidler vurderes til laveste verdi av anskaffelseskost og antatt virkelig verdi.

Fordringer klassifiseres som omløpsmidler hvis de skal tilbakebetales i løpet av ett år. For gjeld er analoge kriterier lagt til grunn. Første års avdrag på langsiktige fordringer og langsiktig gjeld klassifiseres likevel ikke som omløpsmiddel og kortsiktig gjeld.

Enkelte poster er vurdert etter andre regler. Postene det gjelder vil være blant de postene som omhandles nedenfor.

Investeringer i andre selskaper

Kostmetoden brukes som prinsipp for investeringer i andre selskaper. Kostprisen økes når midler tilføres ved kapitalutvidelse, eller når det gis konsernbidrag til datterselskap. Mottatte utdelinger resultatføres i utgangspunktet som inntekt. Utbytte/konsernbidrag fra datterselskap regnskapsføres det samme året som datterselskapet avsetter beløpet. Utbytte fra andre selskaper regnskapsføres som finansinntekt når utbyttet er vedtatt. Investeringene blir nedskrevet til virkelig verdi dersom verdifallet ikke er forbigående.

Fordringer

Kundefordringer og andre fordringer er oppført i balansen til pålydende etter fradrag for avsetning til forventet tap. Avsetning for tap gjøres på grunnlag av individuelle vurderinger av de enkelte fordringene. I tillegg gjøres det for øvrige kundefordringer en uspesifisert avsetning for å dekke antatt tap.

Skatt

Skattekostnaden i resultatregnskapet omfatter både periodens betalbare skatt og endring i utsatt skatt. Utsatt skatt beregnes med 22 % på grunnlag av de midlertidige forskjeller som eksisterer mellom regnskapsmessige og skattemessige verdier, samt eventuelt ligningsmessig underskudd til fremføring ved utgangen av regnskapsåret. Skatteøkende og skattereduserende midlertidige forskjeller som reverserer eller kan reversere i samme periode er utlignet og nettoført.

Valuta

Eventuelle fordringer og gjeld i utenlandsk valuta vurderes etter kursen ved regnskapsårets slutt.



Noter til regnskapet 2021

Note 2 Lønnskostnader, antall ansatte, godtgjørelser, lån til ansatte mm

Det er utbetalt følgende ytelser til styret og/eller ledende personer i 2021.

Ytelser til ledende personer	Daglig leder	Styret
Lønn	0	98 531
Sum	0	98 531

Det er ikke gitt lån/sikkerhetsstillelse til daglig leder, styrets leder eller andre nærstående parter.

OTP

Selskapet har ingen ansatte og er følgelig ikke pliktet å til å ha tjenestepensjonsordning etter lov om obligatorisk tjenestepensjon.

Revisor

Kostnadsført honorar til revisor for 2021 utgjør kr 150 600,- inkl.mva. Tallene er oppgitt inkl. mva da selskapet ikke har fradragsrett for inngående mva.

Lovpålagt revisjon	60 300
Teknisk bistand inkl. konsern	66 000
Andre tjenester revisor	24 300
Sum honorar til revisor	150 600

Note 3 Investering i datterselskap, tilknyttet selskap og felleskontrollert virksomhet

Investeringene i datterselskap, tilknyttet selskap og felleskontrollert virksomhet regnskapsføres etter kostmetoden.

Selskap	Forretnings- kontor	Eier- /stemmeandel	EK hos DS/TS pr. 31.12	Årets resultat	Balanseført pr. 31.12
Seaworks AS	Harstad	100 %	67 067 343	4 368 221	17 318 900
Seaworks Management AS	Harstad	100 %	3 436 913	989 166	110 000
Trine Charlotte AS	Harstad	70 %	-2 293 122	-1 281 523	4 025 640
Geir Hokland AS	Harstad	100 %	976 666	-150 998	915 000
Seaworks Kabel AS	Harstad	45 %	35 519 092	6 687 449	1 252 922
Nidarø AS	Husby	50 %	14 585 409	4 053 032	2 505 000
Fjord Rock AS	Harstad	33,34 %	6 951 223	1 036 714	35 504

GT SEA AS er morselskap i et konsern med gode langsiktige avtaler med sine kunder, kompetente medarbeider og fartøy tilpasset markedsbehov.



Noter til regnskapet 2021

Note 4 Antall aksjer, aksjeeiere m

Aksjekapital	Antall	Pålydende	Balanseført
Ordinære aksjer	2 438	5 097	12 425 561

Alle aksjer har like rettigheter. Alle aksjer har lik stemmerett.

Aksjene eies av følgende aksjonærer:

Aksjonærer:	Ordinære aksjer	Eierandel
Kamine Invest AS	1 219	50,00 %
Martin Hokland AS	1 219	50,00 %
Totalt antall aksjer	2 438	100 %

Note 5 Egenkapital

	Aksjekapital	Overkurs	Annen EK	Sum EK
Pr. 01.01	12 425 561	6 049 214	19 832 757	38 307 533
Tilleggsutbytte		-5 167 243	-19 832 757	-25 000 000
Årets resultat			3 436 642	3 436 642
Pr 31.12	12 425 561	881 971	3 436 642	16 744 175

Note 6 Mellomværende med nærstående selskap

Fordringer	2021	2020
Fjord Rock AS	866 753	866 753
Seaworks Kabel AS	0	3 600 000
Geir Hokland AS	1 178 782	1 178 782
Seaworks AS	10 710 000	7 710 000
Nidarø AS	0	1 500 000
Rignator AS	50 833	1 150 833
Seaworks Management AS	2 350 000	1 450 000
Sum fordringer	15 156 368	17 456 368

Gjeld	2021	2020
Hokland Holding AS	-16 120 884	-1 265 448
Martin Hokland AS	-1 417 297	-109
Kamine Invest AS	-1 417 297	-109
Geir Hokland AS	-491 666	-393 135
Seaworks AS	-500 000	-500 000
Sum gjeld	-19 947 145	-2 158 801



Noter til regnskapet 2021

Note 7 Skatt

	2021	2020
Årets skattekostnad		
Resultatført skatt på ordinært resultat:		
Betalbar skatt	0	0
Endring i utsatt skattefordel	-130 692	9 176
Skattekostnad ordinært resultat	-130 692	9 176
Skattepliktig inntekt:		
Ordinært resultat før skatt	3 305 950	14 509 126
Permanente forskjeller	-3 900 000	-14 467 419
Anvendelse av fremførbart underskudd	0	-41 707
Skattepliktig inntekt	-594 050	0
Betalbar skatt i balansen:		
Betalbar skatt på årets resultat	0	0
Sum betalbar skatt i balansen	0	0
Beregning av effektiv skattesats		
Resultat før skatt	3 305 950	14 509 126
Beregnet skatt av resultat før skatt	727 309	3 192 008
Skatteeffekt av permanente forskjeller	-858 000	-3 182 832
Sum	-130 691	9 176
Effektiv skattesats	-4,0 %	0,1 %

Skatteeffekten av midlertidige forskjeller og underskudd til fremføring som har gitt opphav til utsatt skatt og utsatte skattefordeler, spesifisert på typer av midlertidige forskjeller

	2021	2020	Endring
Akkumulert fremførbart underskudd	-686 673	-92 623	594 050
Grunnlag for utsatt skattefordel	-686 673	-92 623	594 050
Utsatt skattefordel (22 %)	-151 068	-20 377	130 691

Note 8 Fordringer, gjeld, pantstillelser og garantier m.v

	2021	2020
Fordringer med forfall senere enn ett år	0	0
Langsiktig gjeld med forfall senere enn fem år	0	0

Selskapet har stillet kausjonsansvar for NOK 20 millioner.



Noter til regnskapet 2021

Note 9 Bankinnskudd

Innestående midler på skattetrekkskonto (bundne midler) er på kr. 0.



Årsregnskap

GT Sea AS

Konsern

2021



GT Sea AS - Konsern

Resultatregnskap

	Note	2021	2020
Driftsinntekter			
Sølgsinntekter	2	242 127 153	246 845 999
Andre driftsinntekter	2	2 311 300	11 079 968
Sum driftsinntekter		244 438 453	257 925 967
Driftskostnader			
Varekostnad	3	11 308 955	6 126 847
Lønnskostnader	4, 15	69 324 996	79 545 455
Avskrivning varige driftsmidler	5	13 430 506	13 646 672
Nedskrivning varige driftsmidler		-	-
Annen driftskostnad	4	142 496 756	143 672 199
Sum driftskostnader		236 561 213	242 991 173
Driftsresultat		7 877 240	14 934 794
Finansinntekter og finanskostnader			
Inntekt på investering i datterselskap		-	-
Annen renteinntekt		194 936	292 279
Annen finansinntekt		161 746	9 787 044
Verdiendring finansielle omløpsmidler		-	-
Nedskrivning finansielle anleggsmidler		-	300 000
Annen rentekostnad		5 011 722	5 260 694
Annen finanskostnad		(92 636)	387 751
Resultat av finansposter		(4 562 404)	4 130 878
Ordinært resultat før skattekostnad		3 314 836	19 065 672
Skattekostnad på ordinært resultat	9	(146 671)	126 249
Ordinært resultat		3 461 507	18 939 423
Ekstraordinære poster			
Ekstraordinær inntekt		-	-
Skattekostnad på ekstraordinært resultat		-	-
Arsresultat		3 461 507	18 939 423
Overføringer			
Avsatt til utbytte		-	(9 000 000)
Konsernbidrag		-	-
Overført annen egenkapital		(3 781 888)	(8 812 220)
Til minoritet		320 381	(1 127 204)
Sum overført		(3 461 507)	(18 939 423)



GT Sea AS - Konsern

Balanse

	Note	2021	2020
Eiendeler			
Anleggsmidler			
Immaterielle eiendeler			
Utsatt skattefordel	9	128 271	-
Sum immaterielle eiendeler		<u>128 271</u>	<u>-</u>
Varige driftsmidler			
Maskiner og anlegg	5, 8	3 572 277	-
Anlegg under utførelse	5, 8	57 921 251	333 448
Skip, rigger, fly o.l.	5, 8	121 066 211	132 809 347
Driftsløsøre, inventar, verktøy o.l.	5, 8	1 142 942	1 760 270
Sum varige driftsmidler		<u>183 702 681</u>	<u>134 903 065</u>
Finansielle anleggsmidler			
Investeringer i datterselskap		-	-
Investering i aksjer og andeler	13	3 793 426	7 793 426
Andre langsiktige fordringer	4, 6	1 916 027	3 166 019
Sum finansielle anleggsmidler		<u>5 709 453</u>	<u>10 959 445</u>
Sum anleggsmidler		<u>189 540 405</u>	<u>145 862 510</u>
Omløpsmidler			
Varer			
Varer	3, 8	1 427 732	1 587 177
Sum varer		<u>1 427 732</u>	<u>1 587 177</u>
Fordringer			
Kundefordringer	8	34 356 585	34 186 692
Andre fordringer		5 489 465	12 796 186
Sum fordringer		<u>39 846 050</u>	<u>46 982 878</u>
Investeringer			
Aksjer og obligasjoner		92 522	92 522
Sum aksjer og obligasjoner		<u>92 522</u>	<u>92 522</u>
Bankinnskudd, kontanter o.l.			
Bankinnskudd, kontanter o.l.	12	15 179 296	37 016 845
Sum bankinnskudd, kontanter o.l.		<u>15 179 296</u>	<u>37 016 845</u>
Sum omløpsmidler		<u>56 545 600</u>	<u>85 679 423</u>
Sum eiendeler		<u>246 086 007</u>	<u>231 541 933</u>



GT Sea AS - Konsern

Balanse			
	Note	2021	2020
Egenkapital og gjeld			
Egenkapital			
Innskutt egenkapital			
Selskapskapital	10, 11	12 425 561	12 425 561
Overkurs	10	881 971	6 049 214
Sum innskutt egenkapital		13 307 532	18 474 775
Opptjent egenkapital			
Annen egenkapital	10	50 548 163	66 726 058
Sum opptjent egenkapital		50 548 163	66 726 058
Minoritetsinteresser	10	(573 281)	(252 900)
Sum egenkapital		63 282 414	84 947 933
Gjeld			
Avsetning for forpliktelser			
Pensjonsforpliktelse		-	9 305
Utsatt skatt	9	-	36 176
Sum avsetninger for forpliktelser		-	45 481
Annen langsiktig gjeld			
Gjeld til kredittinstitusjoner	7, 8	108 500 467	80 607 554
Øvrig langsiktig gjeld		-	-
Sum annen langsiktig gjeld		108 500 467	80 607 554
Kortsiktig gjeld			
Gjeld til kredittinstitusjoner	8	5 627 283	12 526 076
Leverandørgjeld		21 050 618	19 522 724
Betalbar skatt	9	28 671	123 005
Skyldig offentlige avgifter		7 454 760	8 310 321
Utbytte	10	-	9 000 000
Annen kortsiktig gjeld		40 141 794	16 458 839
Sum kortsiktig gjeld		74 303 126	65 940 965
Sum gjeld		182 803 593	146 594 000
Sum egenkapital og gjeld		246 086 007	231 541 933
Harstad, 23.06.22			
Vigdis Hokland daglig leder/styreleder		Jan Paulsen styremedlem	
Petter Karlsen Borgen styremedlem		Martin Hokland styremedlem	



GT Sea AS - Konsem

Kontantstrømpoppstilling			
Indirekte modell	2021	2020	
Kontantstrømmer fra operasjonelle aktiviteter			
+/-	Resultat før skattekostnad	3 314 836	19 065 672
-	Periodens skatt	(123 005)	-12 456
+	Ordinære avskrivninger	13 430 506	13 646 672
+	Nedskrivning anleggsmidler		0
+/-	Tap/gevinst ved salg av anleggsmidler	(2 328 313)	-7 650 666
+/-	Endring varelager	159 445	-264 525
+/-	Endring kundefordringer	(169 893)	3 415 731
+/-	Endring leverandørgjeld	1 527 894	3 745 962
+/-	Forskjell kostnadsført pensjon - betalte premier o.l.		0
+/-	Endring i andre tidsavgrensingsposter	31 258 670	-9 114 899
+/-	Endring ved tilgang /avgang selskaper	0	0
=	Netto kontantstrøm fra operasjonelle aktiviteter	<u>47 070 140</u>	<u>22 831 491</u>
Kontantstrømmer fra investeringsaktiviteter			
+	Innbetalinger ved salg av finansielle anleggsmidler	4 000 000	0
-	Utbetalinger ved kjøp av finansielle anleggsmidler	0	0
+	Innbetalinger ved salg av varige driftsmidler	7 265 605	15 134 000
-	Utbetalinger ved kjøp av varige driftsmidler	(67 167 414)	-3 496 592
+/-	Endring i andre investeringsposter	0	300 000
=	Netto kontantstrøm fra investeringsaktiviteter	<u>-55 901 809</u>	<u>11 937 408</u>
Kontantstrømmer fra finansieringsaktiviteter			
+/-	Netto endring i langsiktig gjeld	27 892 913	-7 106 608
+/-	Netto endring i kassekreditt	(6 898 793)	-337 219
+	Kapitalinnskudd ved stiftelse	0	0
-	Utbetalinger av utbytte	(34 000 000)	-4 000 000
=	Netto kontantstrøm fra finansieringsaktiviteter	<u>-13 005 880</u>	<u>-11 443 827</u>
=	Netto endring i kontanter og kontantekv.	-21 837 549	23 325 072
+	Beholdning av kontanter og kontantekv. 1.1.	<u>37 016 845</u>	<u>13 691 773</u>
=	Beholdning av kontanter og kontantekv. 31.12	<u>15 179 296</u>	<u>37 016 845</u>



GT Sea AS - Konsern

Noteopplysninger

NOTER TIL ÅRSREGNSKAPET 2021

Note 1 Regnskapsprinsipper

Årsregnskapet er satt opp i samsvar med regnskapsloven og god regnskapsskikk for øvrige foretak. Regnskapet er satt opp under forutsetning om fortsatt drift.

Inntekter

Inntektsføring ved salg av varer skjer på leveringstidspunktet (transaksjonstidspunktet).
Inntektsføring av tjenester skjer etter hvert som tjenestene leveres.

Klassifisering og generelle regler for vurdering av balanseposter

Eiendeler bestemt til varig eie eller bruk er klassifisert som anleggsmidler. Eiendeler som er tilknyttet varekretsløpet er klassifisert som omløpsmidler. Fordringer klassifiseres som omløpsmidler hvis de skal tilbakebetales i løpet av ett år etter utbetalingstidspunktet. For gjeld er analoge kriterier lagt til grunn.

Omløpsmidler vurderes til laveste av anskaffelseskost og virkelig verdi.

Anleggsmidler vurderes til anskaffelseskost. Varige driftsmidler som har begrenset levetid, avskrives lineært over forventet økonomisk levetid. Hvis virkelig verdi av anleggsmidler er lavere enn balanseført verdi, foretas det nedskrivning til virkelig verdi basert på prinsippene i regnskapsstandarden om nedskrivning.

Valuta

Eventuell pengeposter i utenlandsk valuta vurderes etter kursen ved regnskapsårets slutt. Ved eventuelle transaksjoner og sikring brukes terminkurs.

Kontantstrømoppstilling

Kontantstrømoppstillingen er utarbeidet etter den indirekte metode. Kontanter og kontantekvivalenter omfatter kontanter, bankinnskudd og andre kortsiktige, likvide plasseringer.

Konsernet består av:	Eierandel:	Stemmeandel:	Forretningskontor:
GT Sea AS	(morselskap)		
Seaworks AS	100 %	100 %	Harstad
Seaworks Management AS	100 %	100 %	Harstad
Geir Hokland AS	100 %	100 %	Harstad
Trine Charlotte AS	70 %	70 %	Harstad

All omsetning i Trine Charlotte AS skjer til Seaworks AS og er eliminert bort i konsernregnskapet. Det samme gjelder omsetning mellom de øvrige selskapene i konsernet. For øvrig er interne fordringer og gjeld samt konserninterne transaksjoner eliminert i konsernregnskapet.



GT Sea AS - Konsern

Noteopplysninger

Note 2 Salgsinntekter

	2021	2020
Pr virksomhetsområde		
Sjøtransport	225 347 010	211 361 217
Administrative salgsinntekter	16 750 092	35 484 782
Annen driftsinntekt	2 341 351	11 079 968
Sum	244 438 453	257 925 967
Geografisk fordeling		
Norge	215 570 453	237 570 924
Europa	28 868 000	20 355 043
Sum	244 438 453	257 925 967

Note 3 Varer

Varebeholdningen gjelder bunkers og er bokført til anskaffelseskost.

	2021	2020
Råvarer	1 427 732	1 587 177
Sum	1 427 732	1 587 177

Note 4 Lønnskostnader, antall ansatte, godtgjørelser, lån til ansatte m.m.

Lønnskostnader	2021	2020
Lønninger	54 355 880	61 943 544
Folketrygdavgift	4 070 338	3 957 681
Pensjonskostnader	5 638 365	7 969 402
Andre ytelser	5 260 413	5 674 828
Sum	69 324 996	79 545 455

Konsernet ledes og administreres av Geir Hokland AS.

Konsernet har 96 årsverk ved utgangen av året.

Konsernet er pliktig til å ha tjenestepensjonsforsikring etter lov om obligatorisk tjenestepensjon.

Konsernets pensjonsordninger oppfyller kravene i denne lov.

Refusjon - nettolønn sjøfolk

Sum refusjon mottatt for termin 1-6 i 2021	16 842 739
--	------------

Godtgjørelse til styret, revisor og daglig leder

	2021	2020
Lovpålagt revisjon	408 000	373 600
Andre tjenester revisor	201 075	189 120
Styret	485 331	378 221
Daglig leder	2 960 204	2 745 260

Lån/sikkerhetsstillelser

Det er innvilget lån til ett styremedlem. Vedkommende har lånt kr. 1 400 000, hvor restsaldo pr. 31.12.21 er kr 1 166 676. Rentesaften er satt til 1,5 % og reguleres etter normrentesats for rimelige lån til ansatte. Lånet nedbetales lineært over 7 år. Det er stilt sikkerhet med salgspant i motorvogn.



GT Sea AS - Konsern

Noteopplysninger

Note 5 Varige driftsmidler

Varige driftsmidler avskrives lineært over forventet økonomisk levetid.

	Driftsløsøre	Skip	Anlegg under utførelse	Leasede driftsmidler	Sum
Anskaffelseskost 01.01.	6 620 441	252 458 309	333 448	-	259 412 198
Tilgang	0	4 712 954	57 587 803	4 866 657	67 167 414
Avgang	400 681	6 864 924	0	0	7 265 605
Anskaffelseskost 31.12.	6 219 760	250 306 339	57 921 251	4 866 657	319 314 007
Akkumulerte avskrivninger 01.01.	4 860 171	117 320 649	-	-	122 180 820
Årets nedskrivninger	-	-	-	-	0
Årets avskrivninger	216 647	11 919 479	-	1 294 380	13 430 506
Akkumulerte avskrivninger 31.12.	5 076 818	129 240 128	0	1 294 380	135 611 326
Bokført verdi pr. 31.12.	1 142 942	121 066 211	57 921 251	3 572 277	183 702 681
Økonomisk levetid	10 år	25 år		8 år	
Avskrivningsplan	lineær	lineær		lineær	

Note 6 Langsiktige fordringer

Fordringer med forfall senere enn ett år	2021	2020
Andre langsiktige fordringer	1 916 027	3 166 019

Note 7 Langsiktig gjeld

Gjeld som forfaller mer enn fem år etter regnskapsårets slutt:

	01.01.27	01.01.26
Gjeld til kredittinstitusjoner	6 065 412	17 450 412

Note 8 Pantstillelser og garantier m.v.

	2021	2020
Gjeld som er sikret ved pant øl.		
Gjeld til kredittinstitusjoner	114 127 750	93 133 630
Øvrig langsiktig gjeld	0	0
Sum	114 127 750	93 133 630

Av gjeld til kredittinstitusjoner utgjør kr 3 536 402 leasinggjeld.

Estimert leiebetalinger som forfaller om 1 år	1 504 463
Estimert leiebetalinger som forfaller om 2 til 5 år	2 031 939
Estimert leiebetalinger som forfaller om 5 år	0

Totalt garantiansvar pr. 31.12. 93 648 222 350 000

Balansført verdi av eiend. pantsatt for egen gjeld	2021	2020
Maskiner og anlegg	3 572 277	-
Skip	178 987 462	133 142 795
Driftsløsøre	1 142 942	1 760 270
Kundefordringer	34 356 585	34 186 692
Lager av varer og annen beholdning	1 427 732	1 587 177
Sum	219 486 998	170 676 934

Det er stillet felles flåtepann for alle skipene i konsernet inntil NOK 140 mill.



GT Sea AS - Konsern

Noteopplysninger

Note 9 Skatt

Årets skattekostnad knyttet til rederiskatteordningen

I 2010 valgte selskapene den frivillige ordningen hvor 1/3 av oppgjørskontoen kommer til beskatning over en periode på 3 år. 1/3 ble inntektsført i henholdsvis 2010, 2011 og 2012.

Seaworks Management AS har trådt inn i rederiskatteordningen i 2013. Gevinst ved inntreden er kr 0,-.

Betalbar skatt	17 776
Endring utsatt skatt	(164 447)
Årets totale skattekostnad	(146 671)
Herav henført til ekstraordinært resultat	-
Skattekostnad ordinært resultat	(146 671)

Årets skattekostnad knyttet til øvrig virksomhet:

Skatter kostnadsføres når de påløper, det vil si at skattekostnaden er knyttet til det regnskapsmessige resultat før Skatt. Skattekostanden består av betalbar skatt (skatt på årets skattepliktige inntekt) og endring i netto utsatt skatt. Skattekostanden fordeles på ordinært resultat og resultat av ekstraordinære poster i henhold til skattegrunnlaget.

Årets skattekostnad fremkommer slik:

Betalbar selskapsskatt	17 776
Endring utsatt skattefordel i balansen	-164 447
Årets totale skattekostnad	-146 671

Betalb. skatt i balansen fremkommer slik:

	2021	2020
Betalbar skatt på årets resultat	28 671	123 005
Sum betalbar skatt	28 671	123 005

Spesifikasjon av grunnlag for utsatt skatt/-skattefordel

	2021	2020	
Forskjeller som utlignes:			
Anleggsmidler	123 326	280 206	
Omløpsmidler	-5 913	-5 912	
Gjeld/forpliktelse	0	-17 236	
Gevinst- og tapskonto	-13 789		
Fremførbart underskudd	-686 673	-92 623	
Sum	-583 049	164 435	
Utsatt skatt/-skattefordel	22 %	-128 271	36 176
Utsatt skatt rederiselskap			
Herav ikke balanseført utsatt skattefordel			
Balanseført utsatt skattefordel		-128 271	36 176



GT Sea AS - Konsern

Noteopplysninger

Note 10 Egenkapital

	Selskaps- kapital	Overkurs	Annen egenkapital	Minoritetsinter	Sum
Egenkapital 01.01.	12 425 561	6 049 214	66 726 058	(252 900)	84 947 933
Endring tilgang/avgang			-127 026		(127 026)
Tilleggsutbytte		-5 167 243	-19 832 757		(25 000 000)
Årets resultat			3 781 888	(320 381)	3 461 507
Avsatt utbytte			-		-
Egenkapital 31.12.	12 425 561	881 971	50 548 163	-573 281	63 282 414

Note 11 Aksjekapital og aksjeeiere

Selskapskapital

Morselskapet har en aksjekapital på kr 12.425.561,- fordelt på 2 438 aksjer til pålydende kr 5 097 pr aksje. Selskapet har en aksjeklasse. Alle aksjene har like rettigheter.

Eierstruktur

	Ordinære aksjer	Eier- andel
Martin Hokland AS	1 219	50,0 %
Kamine Invest AS	1 219	50,0 %
Totalt antall aksjer	2 438	100 %

Note 12 Bundne midler

Bundne midler på bankkonto for skattetrekk utgjør kr 1 915 661 mot kr 1 840 497 i fjor.

Note 13 Aksjer

Aksjer i tilknyttede selskap (mer enn 20 % eierandel):

Firma	Forretnings- kontor	Eier- stemmeandel	Egenkapital hos TS pr 31.12.	Resultat ifølge siste årsregnskap	Balansført verdi 31.12.
Foldvik Bryggeferie AS (2020 tall)	Gratangen	20,05 %	-191 000	-24 000	-
Nidarø AS	Husby	50,00 %	14 585 409	4 053 032	2 505 000
Seaworks Kabel AS	Harstad	45,00 %	35 519 092	6 687 449	1 252 922
Fjord Rock AS	Harstad	33,34 %	6 951 223	1 036 714	35 504

Note 14 Valuta

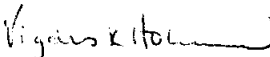


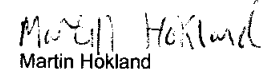
Konsernet har ikke hatt valutatap i regnskapsåret.

Note 15 Pensjonskostnad

Det er ingen selskaper i konsernet som har ytelsesbasert pensjonsordning. Den som var ble avvirket i 2020.



GT Sea AS - Konsern

Balanse			
	Note	2021	2020
Egenkapital og gjeld			
Egenkapital			
Innskutt egenkapital			
Selskapskapital	10, 11	12 425 561	12 425 561
Overkurs	10	881 971	6 049 214
Sum innskutt egenkapital		13 307 532	18 474 775
Opptjent egenkapital			
Annen egenkapital	10	50 548 163	66 726 058
Sum opptjent egenkapital		50 548 163	66 726 058
Minoritetsinteresser	10	(573 281)	(252 900)
Sum egenkapital		63 282 414	84 947 933
Gjeld			
Avsetning for forpliktelser			
Pensjonsforpliktelse		-	9 305
Utsatt skatt	9	-	36 176
Sum avsetninger for forpliktelser		-	45 481
Annen langsiktig gjeld			
Gjeld til kredittinstitusjoner	7, 8	108 500 467	80 607 554
Øvrig langsiktig gjeld		-	-
Sum annen langsiktig gjeld		108 500 467	80 607 554
Kortsiktig gjeld			
Gjeld til kredittinstitusjoner	8	5 627 283	12 526 076
Leverandørgjeld		21 050 618	19 522 724
Betalbar skatt	9	28 671	123 005
Skyldig offentlige avgifter		7 454 760	8 310 321
Utbytte	10	-	9 000 000
Annen kortsiktig gjeld		40 141 794	16 458 839
Sum kortsiktig gjeld		74 303 126	65 940 965
Sum gjeld		182 803 593	146 594 000
Sum egenkapital og gjeld		246 086 007	231 541 933
Harstad, 23.06.22			
 Vigdis Hokland daglig leder/styreleder	 Jan Paulsen styremedlem		
 Petter Karlsen Borgen styremedlem	 Martin Hokland styremedlem		



Dekning av årsresultat

Årsresultat, kr. 3 436 642,- i GT Sea AS foreslås dekket som følger:

Overført til annen egenkapital kr. 3 436 642,-

Harstad 23/6 - 2022

Vigdis K. Hokland
Styrets leder/daglig leder

Jan A. Paulsen
Styremedlem

Martin Hokland
Styremedlem

Petter K. Borgen
Styremedlem

Vedlagt følger:

- Resultatregnskap
- Balanse
- Noter til regnskap 2021
- Revisjonsberetning fra BDO AS