



ÅRSREGNSKAPET FOR REGNSKAPSÅRET 2015 - GENERELL INFORMASJON

Enheten

Organisasjonsnummer: 976 810 015
Organisasjonsform: Aksjeselskap
Foretaksnavn: REINERTSEN AS
Forretningsadresse: Leiv Eiriksson Senter
7492 TRONDHEIM

Regnskapsår

Årsregnskapets periode: 01.01.2015 - 31.12.2015

Konsern

Morselskap i konsern: Ja
Konsernregnskap lagt ved: Nei

Regnskapsregler

Regler for små foretak benyttet: Nei
Benyttet ved utarbeidelsen av årsregnskapet til selskapet: Regnskapslovens alminnelige regler

Årsregnskapet fastsatt av kompetent organ

Bekreftet av representant for selskapet: Frode Johansen
Dato for fastsettelse av årsregnskapet: 29.06.2016

Grunnlag for avgivelse

År 2015: Årsregnskapet er elektronisk innlevert
År 2014: Tall er hentet fra elektronisk innlevert årsregnskap fra 2015

Det er ikke krav til at årsregnskapet m.v. som sendes til Regnskapsregisteret er undertegnet. Kontrollen på at dette er utført ligger hos revisor/enhetens øverste organ. Sikkerheten ivaretas ved at innsender har rolle/rettighet for innsending av årsregnskapet via Altinn, og ved at det bekreftes at årsregnskapet er fastsatt av kompetent organ.

Brønnøysundregistrene, 24.07.2019



Resultatregnskap

Beløp i: NOK	Note	2015	2014
RESULTATREGNSKAP			
Inntekter			
Driftsinntekter	1,8	1 680 805 000	3 723 583 000
Leieinntekter		4 502 000	6 134 000
Gevinst salg varige driftsmidler			11 000
Sum inntekter		1 685 307 000	3 729 728 000
Kostnader			
Produksjonskostnader	8	1 026 013 000	2 228 254 000
Lønnskostnad	2,7,15	988 228 000	1 366 994 000
Ordinære avskrivninger	17	18 087 000	20 482 000
Andre driftskostnader	7,11	179 153 000	204 528 000
Tap avgang driftsmidler			169 000
Sum kostnader		2 211 481 000	3 820 427 000
Driftsresultat		-526 174 000	-90 699 000
Finansinntekter og finanskostnader			
Inntekt på investering i datterselskap		4 578 000	30 993 000
Renteinntekt fra foretak i samme konsern		5 775 000	7 571 000
Annen renteinntekt		156 000	1 345 000
Andre finansinntekter		80 450 000	8 900 000
Sum finansinntekter		90 959 000	48 809 000
Nedskrivning av finansielle eiendeler		94 308 000	50 000 000
Annen rentekostnad		30 710 000	23 138 000
Annen finanskostnad		64 275 000	9 327 000
Sum finanskostnader		189 293 000	82 465 000
Netto finans		-98 334 000	-33 656 000
Ordinært resultat før skattekostnad		-624 508 000	-124 355 000
Endring utsatt skatt	4	-124 266 000	-27 661 000
Ordinært resultat etter skattekostnad		-500 242 000	-96 694 000
Årsresultat		-500 242 000	-96 694 000



Resultatregnskap

Beløp i: NOK	Note	2015	2014
Overføringer og disponeringer			
Overført fra annen egenkapital		-500 242 000	-96 696 000
Sum overføringer og disponeringer		-500 242 000	-96 696 000



Balanse

Beløp i: NOK	Note	2015	2014
BALANSE - EIENDELER			
Anleggsmidler			
Immaterielle eiendeler			
Utsatt skattefordel	4	61 473 000	
Sum immaterielle eiendeler		61 473 000	
Varige driftsmidler			
Tomter og bygninger	5,17	66 000	9 842 000
Maskiner og anlegg	5,17	17 100 000	20 745 000
Lekter	17	15 967 000	17 091 000
Driftsløsøre, inventar o.l	5,17	8 556 000	13 385 000
Sum varige driftsmidler		41 689 000	61 063 000
Finansielle anleggsmidler			
Investering i datterselskap	16	4 082 000	98 390 000
Lån til foretak i samme konsern	10	32 202 000	156 376 000
Investering i andre aksjer		10 000	10 000
Pensjonsmidler	2	892 000	49 412 000
Obligasjoner og andre fordringer		11 000	184 000
Sum finansielle anleggsmidler		37 197 000	304 372 000
Sum anleggsmidler		140 359 000	365 435 000
Omløpsmidler			
Varer			
Fordringer			
Kundefordringer	5,9,10	534 348 000	787 307 000
Arbeid under utførelse	5	101 891 000	158 611 000
Andre kortsiktige fordringer	9	11 488 000	19 049 000
Konsernfordringer	10	43 032 000	49 512 000
Sum fordringer		690 759 000	1 014 479 000
Bankinnskudd, kontanter og lignende			
Bankinnskudd	3,5	155 000	9 678 000
Sum bankinnskudd, kontanter og lignende		155 000	9 678 000



Balanse

Beløp i: NOK	Note	2015	2014
Sum omløpsmidler		690 914 000	1 024 157 000
SUM EIENDELER		831 273 000	1 389 592 000
BALANSE - EGENKAPITAL OG GJELD			
Egenkapital			
Innskutt egenkapital			
Aksjekapital	13	9 200 000	10 000 000
Overkurs		9 200 000	10 000 000
Sum innskutt egenkapital		18 400 000	20 000 000
Opptjent egenkapital			
Annen egenkapital			297 159 000
Udekket tap		211 781 000	
Sum opptjent egenkapital		-211 781 000	297 159 000
Sum egenkapital	14	-193 381 000	317 159 000
Gjeld			
Langsiktig gjeld			
Utsatt skatt	4		61 739 000
Andre avsetninger for forpliktelser		500 000	500 000
Sum avsetninger for forpliktelser		500 000	62 239 000
Annen langsiktig gjeld			
Gjeld til kredittinstitusjoner	5,6		30 525 000
Øvrig langsiktig gjeld	10		3 775 000
Sum annen langsiktig gjeld			34 300 000
Sum langsiktig gjeld		500 000	96 539 000
Kortsiktig gjeld			
Gjeld til kredittinstitusjoner	5,6	657 326 000	485 846 000
Leverandørgjeld	10,12	122 507 000	243 438 000
Betalbar skatt	4	208 000	
Skyldige offentlige avgifter		65 508 000	102 179 000



Balanse

Beløp i: NOK	Note	2015	2014
Kortsiktig konserngjeld	10	61 138 000	
Annen kortsiktig gjeld	12	117 467 000	144 432 000
Sum kortsiktig gjeld		1 024 154 000	975 895 000
Sum gjeld		1 024 654 000	1 072 434 000
SUM EGENKAPITAL OG GJELD		831 273 000	1 389 593 000



REINERTSEN AS

Årsregnskap 2015



Tel: +47 73 99 15 00
Fax: +47 73 99 15 41
www.bdo.no

Kløbuveien 127B
7031 TRONDHEIM

Til generalforsamlingen i Reinertsen AS

Revisors beretning

Uttalelse om årsregnskapet

Vi har revidert årsregnskapet for Reinertsen AS, som viser et underskudd på kr 500 242 000. Årsregnskapet består av balanse per 31. desember 2015, resultatregnskap og kontantstrømoppstilling for regnskapsåret avsluttet per denne datoen, og en beskrivelse av vesentlige anvendte regnskapsprinsipper og andre noteopplysninger.

Styret og daglig leders ansvar for årsregnskapet

Styret og daglig leder er ansvarlig for å utarbeide årsregnskapet og for at det gir et rettviseende bilde i samsvar med regnskapslovens regler og god regnskapsskikk i Norge, og for slik intern kontroll som styret og daglig leder finner nødvendig for å muliggjøre utarbeidelsen av et årsregnskap som ikke inneholder vesentlig feilinformasjon, verken som følge av misligheter eller feil.

Revisors oppgaver og plikter

Vår oppgave er å gi uttrykk for en mening om dette årsregnskapet på bakgrunn av vår revisjon. Vi har gjennomført revisjonen i samsvar med lov, forskrift og god revisjonsskikk i Norge, herunder International Standards on Auditing. Revisjonsstandardene krever at vi etterlever etiske krav og planlegger og gjennomfører revisjonen for å oppnå betryggende sikkerhet for at årsregnskapet ikke inneholder vesentlig feilinformasjon.

En revisjon innebærer utførelse av handlinger for å innhente revisjonsbevis for beløpene og opplysningene i årsregnskapet. De valgte handlingene avhenger av revisors skjønn, herunder vurderingen av risikoene for at årsregnskapet inneholder vesentlig feilinformasjon, enten det skyldes misligheter eller feil. Ved en slik risikovurdering tar revisor hensyn til den interne kontrollen som er relevant for selskapets utarbeidelse av et årsregnskap som gir et rettviseende bilde. Formålet er å utforme revisjonshandlinger som er hensiktsmessige etter omstendighetene, men ikke for å gi uttrykk for en mening om effektiviteten av selskapets interne kontroll. En revisjon omfatter også en vurdering av om de anvendte regnskapsprinsippene er hensiktsmessige og om regnskapsestimatene utarbeidet av ledelsen er rimelige, samt en vurdering av den samlede presentasjonen av årsregnskapet.

Etter vår oppfatning er innhentet revisjonsbevis tilstrekkelig og hensiktsmessig som grunnlag for vår konklusjon.



Konklusjon

Etter vår mening er årsregnskapet avgitt i samsvar med lov og forskrifter og gir et rettviseende bilde av den finansielle stillingen til Reinertsen AS per 31. desember 2015, og av resultater og kontantstrømmer for regnskapsåret som ble avsluttet per denne datoen i samsvar med regnskapslovens regler og god regnskapsskikk i Norge.

Uttalelse om øvrige forhold

Konklusjon om årsberetningen

Basert på vår revisjon av årsregnskapet som beskrevet ovenfor, mener vi at opplysningene i årsberetningen om årsregnskapet, forutsetningen om fortsatt drift og forslaget til dekning av tap er konsistente med årsregnskapet og er i samsvar med lov og forskrifter.

Konklusjon om registrering og dokumentasjon

Basert på vår revisjon av årsregnskapet som beskrevet ovenfor, og kontrollhandlinger vi har funnet nødvendig i henhold til internasjonal standard for attestasjonsoppdrag ISAE 3000 "Attestasjonsoppdrag som ikke er revisjon eller forenklet revisorkontroll av historisk finansiell informasjon", mener vi at ledelsen har oppfylt sin plikt til å sørge for ordentlig og oversiktlig registrering og dokumentasjon av selskapets regnskapsopplysninger i samsvar med lov og god bokføringskikk i Norge.

Trondheim, 29. juni 2016

BDO AS

Arne Almklov
Statsautorisert revisor



REINERTSEN AS
Organisasjonsnr. 976 810 015

ÅRSBERETNING 2015

Virksomhetens art og lokalisering

REINERTSEN AS består av divisjonene:

- Enginccring
- Installasjon og Fabrikasjon
- Store prosjekt Olje&Gass

og datterselskapene:

- Reinertsen NWR (100%)
- Reinertsen Polen (100%)
- Tegn3 AS (100%)
- Reinertsen Sverige AB(100%)

Reinertsen tilbyr totalleveranser og EPC-leveranser innenfor Olje & Gass.

I tillegg tilbys rådgiving-/prosjekterings- og driftstjenester.

Hovedkontor ligger i Trondheim. Reinertsen er i tillegg lokalisert i Oslo, Bergen, Orkanger, Murmansk, Gøteborg, Stockholm og Stenungsund.

Fortsatt drift

Årsregnskapet for 2015 for Reinertsen AS er satt opp under forutsetning av fortsatt drift. Styret bekrefter at betingelsene for videre drift er tilstede. Per 31.12.2015 er mer enn halvparten av aksjekapitalen tapt, se nærmere redegjørelse under Resultat og finansielle forhold.

Arbeidsmiljø

Ved årsskiftet var det ca. 1300 ansatte i konsernet og ca. 900 ansatte i morselskapet.



Selskapet har et konstruktivt samarbeid med de tillitsvalgte. Bedriftens Arbeidsmiljøutvalg arbeider i henhold til Arbeidsmiljøloven.

Sykefraværet var i løpet av året på 4,8% .

Konsernet kan vise til godt HMS-arbeide og gode resultater og har pr årsskiftet en H-1 verdi på 0 og en H-2 verdi på 1,6.

Konsernet arbeider kontinuerlig med å styrke HMS-arbeidet.

Likestilling

Konsernet har som mål å være en arbeidsplass der det er full likestilling mellom kvinner og menn. I sin policy har selskapene i konsernet innarbeidet forholdet rundt likestilling der man tar sikte på at det ikke forekommer forskjellsbehandling grunnet kjønn i saker som for eksempel lønn, avansement og rekruttering.

Selskapet har en kvinneandel på 22 prosent. Denne andelen har vært stabil de senere år.

Ledelsen mener at den faktiske tilstand når det gjelder likestilling er tilfredsstillende, og gjenspeiler kjønnsfordelingen i markedet. Det arbeides kontinuerlig med å øke kvinneandelen i ledende posisjoner, både i basisorganisasjonen og i prosjekt.

Diskriminering

Diskrimineringslovens formål er å fremme likestilling, sikre like muligheter og rettigheter og å hindre diskriminering på grunn av etnisitet, nasjonal opprinnelse, avstamning, hudfarge, språk, religion og livssyn. Konsernet arbeider aktivt, målrettet og planmessig for å fremme lovens formål innenfor vår virksomhet. Aktivitetene omfatter blant annet rekruttering, lønns- og arbeidsvilkår, forfremmelse, utviklingsmuligheter og beskyttelse mot trakassering.

Konsernet har som mål å være en arbeidsplass hvor det ikke forekommer diskriminering på grunn av nedsatt funksjonsevne. Konsernet arbeider aktivt og målrettet for å utforme og tilrettelegge de fysiske forholdene best mulig. For arbeidstakere eller arbeidssøkere med nedsatt funksjonsevne foretas det individuell tilrettelegging av arbeidsplass og arbeidsoppgaver.

Ytre miljø

Konsernets virksomhet forurensar ikke det ytre miljø ut over lovens krav. REINERTSEN ivaretar lovkrav innen ytre miljø og jobber for en forbedring av miljøeffektivitet. REINERTSEN ønsker å redusere påvirkningen på det ytre miljø gjennom bevisst valg av løsninger og minimering av utslipp. REINERTSEN monitorerer CO2 utslipp i forbindelse med flyreiser. I enkeltdivisjoner måles det også på sorteringsgrad av avfall. Sorteringsgraden ligger her godt over den lovpålagte grensen.



Forskning og utvikling

Reinertsen AS har flere Utviklings-prosjekter som mottar støtte fra offentlige organer. Bl.a. de viktigste er utvikling innen «Subsea Prosessering» og «Hydrogen produksjon basert på naturgass uten utslipp av CO2» - et prosjekt som støttes av statlige Gassnova og CLIMIT-programmet.

Finansiell risiko:

Markedsrisiko

Selskapet har enkelte kontrakter i utenlandsk valuta. Valutaeksponering søkes dekket gjennom inngåelse av terminkontrakter.

Reinertsen AS har ingen langsiktige lån i bank.

Kreditrisiko

Risiko for at motparter ikke har økonomisk evne til å oppfylle sine forpliktelser vurderes fortløpende.

Likviditetsrisiko

Likviditetsstyring foretas på konsernmivå. Det er etablert konsernkontosystem med likviditetsrammer på konsernmivå.

Styret vurderer likviditeten i selskapet som utfordrende. Resultatutviklingen i 2015 og omstrukturering knyttet til nedbemanning gjør at selskapet løpende gjør tiltak som kan forbedre likviditeten.

Markedsforhold

Olje&Gass: Markedsområdet olje & gass har vært preget av lav oljepris og utsatte investeringer grunnet kostkuttprogrammer hos oljeselskapene.

Det er gjort betydelige reduksjon av bemanning gjennom 2015.

Landbasert: Det er blitt gjort store endringer innenfor selskapets landbaserte virksomhet gjennom 2015.

Entreprise-virksomheten ble solgt til Veidekke i september 2015. Noen enkeltprosjekt ble holdt utenfor salget og er sluttført i egen regi i løpet av året.

Selskapets landbaserte engineering virksomhet er blitt solgt til ÅF. Vår svenske virksomhet ble i sin helhet solgt til ÅF i Sverige, mens den norske virksomheten inngår i et nytt selskap ÅF Reinertsen AS, hvor Reinertsen har en eierandel på 49%. Regnskaps- og likviditetsmessig ble disse transaksjonene gjennomført per 1. februar 2016, og er derfor ikke med i 2015 regnskapet.



Fremtidig utvikling

Markedet for olje & gass er fortsatt preget av lavere og færre investeringer grunnet kostkuttprogrammer hos oljeselskapene.

Selskapet har i 2015 fått nye langsiktige kontrakter innenfor området V&M. Dette gir stabil omsetning i mange år fremover. Firmact er også inne i forhandlinger og har gode muligheter for tildeling av flere større olje&gass prosjekter i nær fremtid.

Selskapet har en god posisjon og standing innenfor dette markedsområdet, og ser fortsatt positivt på markedet fremover.

Med de omstruktureringer, nedbemanninger og kostnadsreduksjoner som er gjennomført i 2015 og gjennomføres i 2016 mener man at selskapet er tilpasset det aktivitets- og kostnadsnivå en ser i dag. Styret mener derfor at det er mulig å oppnå lønnsom drift i årene framover slik at selskapets forpliktelser kan dekkes.

Likviditet som blir tilført fra sluttoppgjør Entreprise, vil også bidra til dette.

Styret ser derfor positivt på fremtidig utvikling.

Resultat og finansielle forhold.

Reinertsen AS har gjennom 2015 tatt betydelige nedskrivninger i forbindelse med forlikavtaler knyttet til Entrepriseprosjekter. Divisjon Entreprise ble i 2015 solgt ut av Reinertsen. Innenfor olje&gass er det også tatt tap knyttet til restrukturering og nedbemanning.

Selskapet har også gjort nedskrivninger knyttet til aksjeverdier i datterselskap, samt til avvikling av ytelsesbaserte pensjonsordninger.

Selskapets omsetning for året ble 1685 MNOK.

Selskapets resultat før skatt viser et tap på 624 MNOK.

Selskapets egenkapital var pr. 31.12.15 på minus 193 MNOK .

Reinertsen AS er en del av Reinertsen Holding konsern.

Salg av virksomheter bokført 01.02.2016 har gitt selskapet en betydelig egenkapital- og likviditetstilførsel. Per 01.02.16 er estimert egenkapital for konsernet på 100 MNOK.



Dekning av årsresultatet

Årets resultat etter skatt for selskapet er på minus 500 MNOK og hvorav 298 dekkes av annen egenkapital og 212 overføres til udekket tap.

Trondheim, den 13. juni 2016

Torkild R. Reinertsen
Styrets leder /daglig leder

Jan Kaare Tapper
Styremedlem

Thomas Reinertsen
Styremedlem

Kristian Reinertsen
Styremedlem

Kåre Walseng
Styremedlem

Heidi Kirkhaug
Styremedlem

Martin Kvernland
Styremedlem

**Reinertsen AS**

Resultatregnskap

Alle tall i hele tusen

Driftsinntekter og -kostnader	Note	2015	2014
Driftsinntekter	1, 8	1 680 805	3 723 583
Leieinntekter		4 502	6 134
Gevinst ved salg varige driftsmidler		0	11
Sum driftsinntekter		1 685 307	3 729 728
Produksjonskostnader	8	1 026 013	2 228 254
Lønnskostnad	2, 7, 15	988 228	1 366 994
Ordinære avskrivninger	17	18 087	20 482
Tap v/ avgang anleggsmidler		0	169
Andre driftskostnader	7, 11	179 153	204 528
Sum driftskostnader		2 211 481	3 820 428
Driftsresultat		-526 174	-90 700
Finansinntekter og -kostnader			
Inntekt på investering i datterselskap		4 578	30 993
Renteinntekt fra selskap i samme konsern		5 775	7 571
Renteinntekter		156	1 345
Andre finansinntekter		80 450	8 900
Nedskrivning av finansielle eiendeler		94 308	50 000
Rentekostnader		30 710	23 138
Andre finanskostnader		64 275	9 327
Resultat av finansposter		-98 335	-33 656
Ordinært resultat før skattekostnad		-624 508	-124 357
Endring utsatt skatt	4	-124 266	-27 661
Ordinært resultat		-500 242	-96 696
Årets resultat		-500 242	-96 696
Overføringer			
Avsatt til annen egenkapital		-500 242	-96 696
Sum overføringer		-500 242	-96 696



Reinertsen AS

Balanse pr. 31.12.

Alle tall i hele tusen

EIENDELER	Note	2015	2014
ANLEGGSMIDLER			
Utsatt skattefordel	4	61 473	0
Sum immaterielle eiendeler		61 473	0
Varige driftsmidler			
Tomter og bygninger	5, 17	66	9 842
Maskiner og anlegg	5, 17	17 100	20 745
Lekter	17	15 967	17 091
Driftsløsøre, inventar o.l.	5, 17	8 556	13 385
Sum varige driftsmidler		41 688	61 063
Finansielle anleggsmidler			
Investeringer i datterselskap	16	4 082	98 390
Pensjonsmidler	2	892	49 412
Lån til foretak i samme konsern	10	32 202	156 376
Investeringer i andre aksjer		10	10
Obligasjoner og andre fordringer		11	184
Sum finansielle anleggsmidler		37 197	304 372
Sum anleggsmidler		140 358	365 436
OMLØPSMIDLER			
Fordringer			
Kundefordringer	5, 9, 10	534 348	787 307
Arbeid under utførelse	5	101 891	158 611
Andre kortsiktige fordringer	9	11 488	19 049
Fordringer på selskap i samme konsern	10	43 032	49 512
Sum fordringer		690 759	1 014 479
Bankinnskudd, kontanter o.l.			
Bankinnskudd, kontanter o.l.	3, 5	155	9 678
Sum bankinnskudd, kontanter o.l.		155	9 678
Sum omløpsmidler		690 914	1 024 157
SUM EIENDELER		831 272	1 389 592

**Reinertsen AS**

Balanse pr. 31.12.


EGENKAPITAL OG GJELD

	Note	2015	2014
EGENKAPITAL			
Innskutt egenkapital			
Aksjekapital (50 000 aksjer à kr 184)	13	9 200	10 000
Overkurs		9 200	10 000
Sum innskutt egenkapital		18 400	20 000
Opptjent egenkapital			
Annen egenkapital		-211 781	297 159
Sum opptjent egenkapital		-211 781	297 159
Sum egenkapital	14	-193 381	317 159
GJELD			
Avsetning for forpliktelser			
Utsatt skatt	4	0	61 739
Andre avsetninger for forpliktelser		500	500
Sum avsetning for forpliktelser		500	62 239
Annen langsiktig gjeld			
Gjeld til kredittinstitusjoner	5, 6	0	30 525
Øvrig langsiktig gjeld	10	0	3 775
Sum annen langsiktig gjeld		0	34 300
Kortsiktig gjeld			
Gjeld til kredittinstitusjoner	5	657 326	485 846
Leverandørgjeld	10, 12	122 507	243 437
Betalbar skatt	4	208	0
Skyldige offentlige avgifter		65 508	102 179
Gjeld til selskap i samme konsern	10	61 138	0
Annen kortsiktig gjeld	12	117 467	144 432
Sum kortsiktig gjeld		1 024 153	975 895
Sum gjeld		1 024 653	1 072 434
SUM EGENKAPITAL OG GJELD		831 272	1 389 592

Trondheim, 13.06.2016




Torkild Reime Reinertsen
styreleder/daglig leder




Thomas Reinertsen
nestleder




Jan Kaare Tapper
styremedlem




Kristjan Odd Eidsmo Reinertsen
styremedlem



Kåre Walseng
styremedlem



Martin Krister Kvernland
styremedlem



Heidi Kristina Silderen Kirkhaug
styremedlem



Reinertsen AS

Noteopplysninger årsregnskapet 2015 (alle tall i TNOK)

Regnskapsprinsipper

Årsregnskapet er satt opp i samsvar med regnskapslovens bestemmelser og er utarbeidet etter norske regnskapsstandarder og god regnskapsskikk i Norge.

Klassifisering

Eiendeler knyttet til selskapets ordinære driftsaktiviteter er klassifisert som omløpsmidler. Den samme regelen gjelder for kortsiktig gjeld. Fordringer og gjeld som ikke knytter seg til virksomhetens ordinære driftsaktiviteter, er klassifisert som omløpsmidler/kortsiktig gjeld hvis de forfaller innen ett år etter regnskapsavslutningstidspunktet. Øvrige eiendeler er klassifisert som anleggsmidler og øvrig gjeld er klassifisert som langsiktig. Neste års avdrag på langsiktig gjeld er likevel klassifisert som langsiktig.

Vurderingsprinsipper

Omløpsmidler er verdsatt til det laveste av historisk kost og virkelig verdi, tilsvarende vurderingsprinsipp er også benyttet for kortsiktig gjeld. Anleggsmidler er verdsatt til historisk kost, med nedskrivning for ikke forbigående verdifall hvis dette er aktuelt og - for avskrivbare eiendeler - etter fradrag for planmessige avskrivninger. Langsiktig gjeld vurderes etter samme prinsipper som anleggsmidler.

Varige driftsmidler aktiveres og avskrives dersom de har økonomisk levetid over tre år og har en kostpris som overstiger kr 15.000. Direkte vedlikehold av driftsmidler kostnadsføres løpende under driftskostnader, mens påkostninger og forbedringer tillegges driftsmidlets kostpris og avskrives i takt med dette. Bedriftsøkonomiske avskrivninger er beregnet på grunnlag av anskaffelseskost og fordelt lineært over antatt økonomisk levetid for det enkelte driftsmiddel.

Skatter

Skattekostnaden i resultatregnskapet omfatter betalbar skatt og endring i utsatt skatt. Endring i utsatt skatt/utsatt skattefordel reflekterer de fremtidige betalbare skatter som oppstår som følge av årets aktiviteter. Utsatt skatt er den skatten som påhviler det akkumulerte resultatet, men som kommer til betaling i senere perioder. Det er beregnet utsatt skatt av netto positive midlertidige forskjeller mellom regnskapsmessige og skattemessige balanseverdier etter utligning av underskudd.

Selskapets inntektsføringsprinsipper er beskrevet i avsnittet Arbeid under utførelse.

Behandling av investeringer i datterselskap.

Med datterselskap (DS) menes selskap der Reinertsen AS har cisandelen på 50% eller mer, hvor investeringen er av langvarig og strategisk karakter og hvor selskapet kan utøve bestemmende innflytelse. Investeringen behandles etter kostmetoden.

Arbeidsfellesskap

Arbeidsfellesskap er innarbeidet i regnskapet med selskapets andel etter bruttometoden. Arbeidsfellesskap er prosjekt i samarbeid med selskap utenfor Reinertsen AS.

Varebeholdninger

Varer er vurdert til det laveste av anskaffelseskost og netto salgsverdi. For råvarer og varer i arbeid beregnes netto salgsverdi til salgsverdien av ferdig tilvirkede varer redusert for gjenværende tilvirkningskostnader og salgskostnader.

Arbeid under utførelse

Arbeid under utførelse behandles etter løpende avregningsmetode ved at inntektsføring skjer i takt med fremdriften i prosjektet. Som estimat på fremdriften benyttes konkret vurdering av den tekniske fullføringen av prosjektet. Prosjektkostnader omfatter kostnader som er direkte knyttet til det enkelte prosjekt, prosjektfortjenesten i perioden er differansen mellom opptjent inntekt og påløpne kostnader. Forventet tap er hensyntatt i vurderingen. For prosjekter der sluttoppgjør ikke er avklart, benyttes beste estimat.

Fordringer

Kundefordringer og andre fordringer oppføres til pålydende etter fradrag for avsetning til forventet tap. Avsetning til tap gjøres på grunnlag av en individuell vurdering av de enkelte fordringer. I tillegg gjøres det for øvrige kundefordringer en spesifisert avsetning for å dekke antatt tap.

Bankinnskudd, kontanter o.l

Bankinnskudd, kontanter o.l inkluderer kontanter, bankinnskudd og andre betalingsmidler med forfallsdato som er kortere enn tre måneder fra anskaffelse.



Reinertsen AS

Noteopplysninger årsregnskapet 2015 (alle tall i TNOK)

Garantier, servicearbeid og reklamasjoner.

I divisjon Entreprenør er ikke-opptjent inntekt som er knyttet til garanti- og servicearbeid for avsluttede prosjekter/salg vurdert til antatt kostnad for slikt arbeid. Estimert beregnes med utgangspunkt i historiske tall for servicearbeid og garanti-reparasjoner.

Leieavtaler

Driftsmidler som leies på betingelser som i det vesentlige overfører de økonomiske rettigheter og forpliktelser til selskapet (finansiell leasing), aktiveres under bygninger, maskiner, inventar o.l og medtas som forpliktelse under rentebærende langsiktig gjeld til nåverdien av minimumsleien. Driftsmidlet avskrives i henhold til plan, og forpliktelser reduseres med betalt leie etter fradrag for beregnet rentekostnad.

Pensjoner

Pensjonsforpliktelser er i regnskapet behandlet ihht Norsk RegnskapsStandard 6 Pensjonskostnader. Ved regnskapsføring av ytelsesbaserte pensjonordninger er lineær opptjeningsprofil og forventet sluttlønn som opptjeningsgrunnlag lagt til grunn. Estimertavvik og effekt av endrede forutsetninger amortiseres over forventet gjenværende opptjeningsstid i den grad de overstiger 10 % av den største av pensjonsforpliktelsen og pensjonsmidlene (korridor). Arbeidsgiveravgift er inkludert i tallene. Selskapet har per 31.12.2015 ingen ytelsesbasert ordning. Se forøvrig note 2.

Andre anleggsaksjer og andeler

Anleggsaksjer og mindre investeringer i ansvarlige selskaper og kommandittselskaper, hvor selskapet ikke har betydelig innflytelse, balanseføres til anskaffelseskost. Investeringen blir nedskrevet til virkelig verdi dersom verdifallet ikke er forbigående. Mottatt utbytte og andre overskuddsutdelinger fra selskapene inntektsføres som annen finansinntekt.

Valuta

Pengeposter i utenlandsk valuta omregnes til balansedagens kurs. Effekten presenteres som finansposter.

Tall i parentes vedrører 2014.



Reinertsen AS

Noteopplysninger årsregnskapet 2015 (alle tall i TNOK)

Note 1 - Virksomhetsområder

Reinertsen AS har sine inntekter fra multidisiplinære ingeniørtjenester og investering i finansielle anleggsmidler.

Divisjon	Virksomhets- område		Geografisk marked	2015	2014
Divisjon Entreprenør	Landbasert	Entreprenør- virksomhet	Norge	561 516	1 445 459
Divisjon Engineering	Landbasert/olje & gass	Ingeniørvirksomhet	Norge	948 979	2 256 056
Divisjon Fabrikasjon	Landbasert/olje & gass	Verkstedtjenester	Norge	72 405	14 033
Divisjon Installasjon	Olje & gass	Ingeniørtjenester	Norge	130 100	44 248

Note 2 - Pensjoner

Selskapet er pliktig til å ha tjenestepensjonsordning etter lov om obligatorisk tjenestepensjon. Selskapets pensjonsordninger tilfredsstiller kravene i denne lov.

Divisjon Entreprenør hadde fram til 31.08.15 ytelsesbasert pensjon, divisjon Engineering hadde fram til 31.12.2015 ytelsesbasert pensjonsordninger. Begge ordningene er terminert og resultatført i årsregnskapet for 2015. Forpliktelsene var dekket gjennom forsikringsselskap.

Divisjon Installasjon, Fabrikasjon og Fellestjenester er tilknyttet AFP-ordningen.

I tillegg har selskapet innskuddsbasert pensjonsordning, ordningen omfatter alle ansatte i divisjonene Installasjon og Fabrikasjon og ansatte etter 1. juli 2006 i divisjonene Engineering og Fellestjenester. Totalt er 808 ansatte innmeldt i

	2015
Innbetalt ytelsesbasert pensjon	25 634
Innbetalt innskuddspensjon	26 919
Terminert ytelsesbasert pensjon	48 519
Avtalefestet pensjon	4 895
Sum pensjonskostnader	105 967

	2014
Nåverdi av årets pensjonsopptjening	13 804
Rentekostnad av pensjonsforpliktelsen	10 520
Administrasjonskostnader	2 572
Avkastning på pensjonsmidler	-10 788
Estimatavvik, resultatført	8 195
Effekt av planendring	
Arbeidsgiveravgift	2 271
Netto pensjonskostnad, inkl arbeidsgiveravgift	26 573



Reinertsen AS

Noteopplysninger årsregnskapet 2015 (alle tall i TNOK)

	2015	2014
	Kollektiv	Kollektiv
Opptjente pensjonsforpliktelser		-307 735
Beregnet effekt av fremtidig lønnsregulering		
Beregnete pensjonsforpliktelser	0	-307 735
Pensjonsmidler (til markedsverdi)	892	252 240
Aktuarielt tap/gevinst		112 732
Arbeidsgiveravgift		-7 825
Forskuddsbetalt pensjon (netto pensjonsforpliktelser)	892	49 412
SUM forskuddsbetalt pensjon (netto forpliktelse)	892	49 412
Økonomiske forutsetninger:		2014
Diskonteringsrente		2,30 %
Forventet lønnsvekst		2,75 %
G-regulering		2,50 %
Forventet pensjonsøkning		0,00 %
Forventet avkastning på fondsmidler		3,20 %

Som aktuariemessige forutsetninger for demografiske faktorer og avgang er lagt til grunn vanlig benyttede forutsetninger innen forsikring.

Note 3 - Bankinnskudd, kontanter o.l

Herav sperrede skattetrekksmidler kr 35 (9.519). Selskapet har i tillegg en bankgaranti knyttet til skattetrekk på kr 35.000

Note 4 - Skatter

Sammenheng mellom resultat før skatter og skattemessig resultat:

	2015	2014
Årets regnskapsmessige resultat	-624 508	-124 357
Permanente forskjeller	141 107	19 124
Endring i midlertidige forskjeller	293 406	47 084
Mottatt skattepliktig konsernbidrag	4 578	2 784
Årets skattemessige resultat	-185 417	-55 365
Skatt 27%	0	0
Betalbar skatt i resultatregnskapet	0	0



Reinertsen AS

Noteopplysninger årsregnskapet 2015 (alle tall i TNOK)

Midlertidige forskjeller	31.12.2015	31.12.2014	Endring
Driftsmidler	-3 294	-813	2 481
Prosjekter i arbeid	0	242 463	242 463
Utestående fordringer	-2 800	-2 800	0
Balanseført leasing	0	-205	-205
Gevinst og tapskonto	590	738	148
Andre avsetninger for forpliktelser	-500	-500	0
Netto pensjonsforpliktelser ført i balansen	0	0	0
Netto pensjonsmidler ført i balansen	892	49 412	48 519
Sum	-5 111	288 295	293 406
Akkumulert skattemessig underskudd	-240 781	-55 364	185 417
Netto midlertidige forskjeller	-245 893	232 930	
Utsatt skatt/utsatt skattefordel, (25%/27%)	-61 473	62 891	-124 364
Spesifikasjon av skattekostnad:			-478 823
			-129 282
	2015	2014	
Betalbar skatt	0	0	
Skatteeffekt fisjon	-1 054		
Endring utsatt skatt		-27 661	
Endring utsatt skatt med gammel skattesats (27 %)	-129 282		
Endring utsatt skatt som følge av endret skattesats	6 070		
Sum skattekostnad i resultatregnskapet	-124 266	-27 661	
Ikke avregnet betalbar skatt fra tidligere år	208		
Skyldig betalbar skatt i balansen	208	0	

Note 5 - Pantstillelser og garantiforpliktelser

Reinertsen AS har konsernkonto- og garantiordning for alle norske konsernselskap. Selskapet hadde per 31.12.2015 en likviditetsramme på kr 660.000.

Regnskapsmessig bokført verdi av eiendeler stillet som sikkerhet for gjeld er:

	2015	2014
Fast eiendom	66	9 842
Driftsløsøre, inventar o.l	33 067	37 836
Kundefordringer	534 348	787 307
Arbeid under utførelse	101 891	158 611
Bankkonti	0	17
Sum	669 372	993 613

I selskapet foreligger det per 31.12 garantiforpliktelser med kr 343.444 (464.151).



Reinertsen AS

Noteopplysninger årsregnskapet 2015 (alle tall i TNOK)

Note 6 - Langsiktig gjeld

Av gjeld til kredittinstitusjoner forfaller kr 0 mer enn 5 år etter regnskapsårets slutt.

Note 7 - Lønnskostnader, antall ansatte, godtgjørelser, mm.

Lønnskostnader	2015	2014
Lønninger	759 158	1 111 510
Arbeidsgiveravgift	114 148	165 446
Pensjonskostnader	57 448	71 204
Terminert ytelsesbasert pensjon	48 519	
Andre ytelser	8 955	18 834
Sum	988 228	1 366 994

Gjennomsnittlig antall årsverk: 1 310 1 614

Ytelser til ledende personer	Lønn og andre godtgjørelser	Pensjonspremie
Daglig leder/styremedlem	2 525	109

Det er ikke utbetalt styrehonorar.

Det er ikke gitt lån/sikkerhetsstillelse til styret eller daglig leder.

Honorar til revisor

Lovpålagt revisjon	1 200
(herunder honorar teknisk utarbeidelse av regnskap 217)	
Skatterådgivning	84
Attestasjoner	0
Andre tjenester	2 698
Advokatfirmaet BDO	0

Note 8 - Transaksjoner med nærstående parter

Selskapet har løpende kontrakter med de andre selskapene i Reinertsen-konsernet. Alle transaksjoner gjennomføres til markedsmessige betingelser.

	2015	2014
<u>Transaksjoner med datterselskaper:</u>		
Salg av tjenester	41 325	27 528
Kjøp av tjenester	149 650	312 710
<u>Transaksjoner med tilknyttede selskap:</u>		
Salg av tjenester	0	1 615
Kjøp av tjenester	0	13

Note 9 - Fordringer

Kundefordringer og andre fordringer er oppført i balansen til pålydende etter fradrag for avsetning til forventet tap. Avsetning til tap gjøres på grunnlag av individuelle vurderinger av de enkelte fordringene. I tillegg gjøres det for øvrige kundefordringer en uspesifisert avsetning for å dekke antatt tap.



Reinertsen AS

Noteopplysninger årsregnskapet 2015 (alle tall i TNOK)

	2015	2014
Ordinære kundefordringer	490 012	688 492
Innestående hos byggherre	47 136	101 615
Avsetning til tap	-2 800	-2 800
Netto verdi balanseførte kundefordringer	534 348	787 307

Selskapet har ingen fordringer med forfall senere enn ett år.

Note 10 - Mellomværende med selskap i samme konsern

	Kundefordringer		Andre fordringer	
	2015	2014	2015	2014
Foretak i samme konsern	199 646	204 799	43 032	49 512
Tilknyttet selskap	10 198	10 178		
Sum	209 843	214 977	43 032	49 512

	Langsiktig fordring		Øvrig langsiktig gjeld	
	2015	2014	2015	2014
Foretak i samme konsern	32 202	156 376		
Sum	32 202	156 376	0	0

	Leverandørgjeld		Annen kortsiktig gjeld	
	2015	2014	2015	2014
Foretak i samme konsern	34 625	52 474	61 138	0
Tilknyttet selskap				
Sum	34 625	52 474	61 138	0

Note 11 - Andre forpliktelser

Adresse	Leie per år	Leieperiode
Leiv Eiriksson Senter, Trondheim	18 477	10 år fra 10.07.2014
Pirsenteret, Trondheim	2 620	09.09.2013 - 30.09.2016
Lilleakerveien 2C, Oslo	7 886	01.07.2010 - 31.12.2016
Solbråveien 41, Asker	686	01.07.2016 - 30.06.2017
Sandslinarka 35, Bergen	8 424	01.08.2010 - 31.07.2020
Tjeldbergodden	412	01.11.2014 - 30.10.2017

Note 12 - Poster som er sammenslått

	2015	2014
Ordinær leverandørgjeld	104 417	205 787
(herav mellomværende konsernselskap -34 625)		
Innestående hos leverandør	18 090	37 650
Sum leverandørgjeld	122 507	243 437



Reinertsen AS

Noteopplysninger årsregnskapet 2015 (alle tall i TNOK)

	2015	2014
Påløpt lønn, feriepenger	71 632	120 983
Øvrig annen kortsiktig gjeld	45 835	23 449
Sum annen kortsiktig gjeld	117 467	144 432

Note 13 - Aksjekapital og aksjonærinformasjon

Aksjonæren i Reinertsen AS pr. 31.12.15 var:

	Antall aksjer	Eierandel
Reinertsen Holding AS	5 000	100,0 %
Sum	5 000	100,0 %

Reinertsen Holding AS er eid 50 % av TRR AS og 50 % av ERR AS.

I TRR AS har Torkild R. Reinertsen (styreleder/daglig leder) 100 % stemmerett og 10 % eierandel,

Thomas Reinertsen (styremedlem) har 90 % eierandel.

I ERR AS har Kristian Reinertsen (styremedlem) 90 % eierandel.

Selskapet har en aksjeklasse og alle aksjer har lik stemmerett.

Konsernregnskapet fås utlevert på selskapets adresse, Reinertsen AS, 7492 Trondheim.

Note 14 - Egenkapital

	Aksje- kapital	Overkurs	Annen egenkapital	SUM
Egenkapital 31.12.14	10 000	10 000	297 159	317 159
Fisjon	-800	-800	-8 699	-10 299
Årets resultat			-500 242	-500 242
Egenkapital 31.12.15	9 200	9 200	-211 781	-193 381

Note 15 - SkatteFUNN

I 2014 var det godkjent prosjekter innenfor SkatteFUNN-ordningen med totale kostnader kr 3.158.

Regnskapsmessig ble dette behandlet som et tilskudd ved at lønnskostnadene ble redusert.



Reinertsen AS

Noteopplysninger årsregnskapet 2015

Note 16 - Investering i datterselskap, tilknyttet selskap mv

Investeringer i datterselskap og tilknyttede selskap er vurdert etter kostmetoden. Aksjer i selskaper er klassifisert som anleggsmidler og er vurdert til anskaffelseskost.

	Tegn 3 AS	Reinertsen Sverige AB	Aker Reinertsen AS	Reinertsen RNWR	Terminal Abram Mys	Reinertsen Polen Sp.z.o.o
Forretningskontor	Trondheim	Göteborg	Trondheim	Murmansk	Murmansk	Szcecin
Eierandel/stemmeandel	100 %	100 %	50 %	100 %	1,00 %	100,00 %
Anskaffelseskost	3 919	100	63	121 620	181	22 508
Balanseverdi 01.01	3 919	100	63	71 620	181	22 508
Nedskrivning				-71 620	-180	-22 508
Balanseverdi 31.12.	3 919	100	63	0,10	1	0,10
Egenkapital per 31.12	6 300	17 953	0,00	-50 712	102	-36 192
Resultat 2015	4 456	-5 454	0,00	-315	-1 056	-123 713



Reinertsen AS
Noteopplysninger årsregnskapet 2015
Note 17 - Varige driftsmidler

	Tomter	Fast eiendom o.l	Lekter	Leasede driftsmidler	Driftslesere, inventar	Maskiner og anlegg	S.U.V
Kostpris 31.12.2014	500	25 776	22 236	25 342	136 708	63 946	274 507
Årets tilgang		702			2 686	7 602	10 990
Årets avgang	-500	-26 376		-25 342	-1 590		0
Kostpris 31.12.2015	0	102	22 236	0	137 804	71 547	231 689
Akk. ord avskr 31.12.2014	0	16 434	5 145	21 770	123 323	46 772	213 444
Akk. avskr avg. driftsmidler		-17 315		-23 194	-1 022		-41 531
Årets ordinære avskrivninger		917	1 124	1 424	6 948	7 675	18 087
Akk. ord avskr 31.12.2015	0	36	6 269	0	129 249	54 447	190 000
Boltsført verdi pr. 31.12.	0	66	15 967	0	8 556	17 100	41 689
Avskrivningsprosent		2 %	5 %	10-20 %	10-25 %	15 %	
Avskrivningsprinsipp		lineær	lineær	lineær	lineær	lineær	



Reinertsen AS

Kontantstrømoppstilling

Alle tall i hele tusen

	<u>2015</u>	<u>2014</u>
Kontantstrømmer fra operasjonelle aktiviteter		
+/- Resultat før skattekostnad	-624 508	-124 357
- Periodens betalte skatt		-9 293
+/- Tap/gevinst ved salg av anleggsmidler		158
+ Ordinære avskrivninger eks. finansiell leasing	16 663	17 337
+ Nedskrivning finansielle eiendeler	94 308	50 000
+/- Endring arbeid under utførelse	56 720	-133 012
+/- Endring kundefordringer	252 959	167 661
+/- Endring leverandørgjeld	-120 930	-45 467
+/- Pensjonskostnad uten kontanteffek	48 520	6 805
+/- Endring i andre tidsavgrensningposter	135 925	-46 011
= Netto kontantstrøm fra operasjonelle aktiviteter	<u>-140 343</u>	<u>-116 179</u>
Kontantstrømmer fra investeringsaktiviteter		
+ Innbetalinger ved salg av varige driftsmidler		
- Utbetalinger ved kjøp av varige driftsmidler	-10 990	-13 144
+ Innbetalinger ved salg av aksjer og andeler		
- Utbetalinger ved kjøp av aksjer og andeler		
= Netto kontantstrøm fra investeringsaktiviteter	<u>-10 990</u>	<u>-13 144</u>
Kontantstrømmer fra finansieringsaktiviteter		
+ Innbetalinger ved opptak av ny langsiktig gjeld		
- Utbetalinger ved nedbetaling av langsiktig gjeld	-34 300	-1 792
+/- Netto endring av likviditetsramme bank	171 480	114 414
- Effekt av fisjon og salg divisjon Entreprenør	4 630	
- Utbetalinger av utbytte		-4 000
= Netto kontantstrøm fra finansieringsaktiviteter	<u>141 810</u>	<u>108 622</u>
= Netto endring i kontanter og kontantekv.	<u>-9 523</u>	<u>-20 701</u>
+ Beholdning av kontanter og kontantekv. 1.1.	<u>9 678</u>	<u>30 380</u>
= Beholdning av kontanter og kontantekv. 31.12	<u>155</u>	<u>9 678</u>



Reinertsen AS

Orgnr 976 810 015

Vedlegg til årsregnskap 2015 – vedrørende konsernregnskap

Reinertsen AS er heleid datterselskap av Reinertsen Holding AS, org nr 914 531 071.

Reinertsen Holding AS utarbeider konsernregnskap.

Iht Regnskapslovens § 3-7 plikter da Reinertsen AS ikke å utarbeide konsernregnskap.