



## ÅRSREGNSKAPET FOR REGNSKAPSÅRET 2020 - GENERELL INFORMASJON

### Enheten

Organisasjonsnummer: 889 273 712  
Organisasjonsform: Aksjeselskap  
Foretaksnavn: ALF-ÅGE HANSEN AS  
Forretningsadresse: Sundbyveien 16  
3478 NÆRSNES

### Regnskapsår

Årsregnskapets periode: 01.01.2020 - 31.12.2020

### Konsern

Morselskap i konsern: Nei

### Regnskapsregler

Regler for små foretak benyttet: Ja  
Benyttet ved utarbeidelsen av årsregnskapet til selskapet: Regnskapslovens alminnelige regler

### Årsregnskapet fastsatt av kompetent organ

Bekreftet av representant for selskapet: LANGSETH SERVICES AS  
Dato for fastsettelse av årsregnskapet: 27.09.2021

### Grunnlag for avgivelse

År 2020: Årsregnskapet er elektronisk innlevert  
År 2019: Tall er hentet fra elektronisk innlevert årsregnskap fra 2020

*Det er ikke krav til at årsregnskapet m.v. som sendes til Regnskapsregisteret er undertegnet. Kontrollen på at dette er utført ligger hos revisor/enhetens øverste organ. Sikkerheten ivaretas ved at innsender har rolle/rettighet for innsending av årsregnskapet via Altinn, og ved at det bekreftes at årsregnskapet er fastsatt av kompetent organ.*

Brønnøysundregistrene, 07.09.2022



### Resultatregnskap

| Beløp i: NOK  | Note | 2020             | 2019             |
|---|------|------------------|------------------|
| <b>RESULTATREGNSKAP</b>                               |      |                  |                  |
| <b>Inntekter</b>                                      |      |                  |                  |
| Annen driftsinntekt                                   | 1    | 5 062            | 19 055           |
| <b>Sum inntekter</b>                                  |      | <b>5 062</b>     | <b>19 055</b>    |
| <b>Kostnader</b>                                      |      |                  |                  |
| Avskrivning av driftsmidler og immaterielle eiendeler | 3    | 3 822            | 1 593            |
| Annen driftskostnad                                   | 7    | 117 198          | 151 370          |
| <b>Sum kostnader</b>                                  |      | <b>121 020</b>   | <b>152 963</b>   |
| <b>Driftsresultat</b>                                 |      | <b>-115 958</b>  | <b>-133 908</b>  |
| <b>Finansinntekter og finanskostnader</b>             |      |                  |                  |
| Annen renteinntekt                                    |      | 2 544            | 245 273          |
| Annen finansinntekt                                   |      | 757 237          | 2 006 989        |
| Verdiøkning markedsbaserte omløpsmidler               |      | 2 956 771        | 843 628          |
| <b>Sum finansinntekter</b>                            |      | <b>3 716 552</b> | <b>3 095 890</b> |
| Verdireduksjon markedsbaserte omløpsmidler            |      | 180 869          | 611 752          |
| Annen rentekostnad                                    | 5    | 8 799            | 391              |
| Annen finanskostnad                                   |      | 364 603          | 272 256          |
| <b>Sum finanskostnader</b>                            |      | <b>554 271</b>   | <b>884 399</b>   |
| <b>Netto finans</b>                                   |      | <b>3 162 281</b> | <b>2 211 492</b> |
| <b>Ordinært resultat før skattekostnad</b>            |      | <b>3 046 323</b> | <b>2 077 584</b> |
| Skattekostnad på ordinært resultat                    |      | 9 400            | 144 709          |
| <b>Ordinært resultat etter skattekostnad</b>          | 8    | <b>3 036 923</b> | <b>1 932 875</b> |
| <b>Årsresultat</b>                                    |      | <b>3 036 923</b> | <b>1 932 875</b> |
| <b>Årsresultat etter minoritetsinteresser</b>         |      | <b>3 036 923</b> | <b>1 932 875</b> |
| <b>Totalresultat</b>                                  |      | <b>3 036 923</b> | <b>1 932 875</b> |
| <b>Overføringer og disponeringer</b>                  |      |                  |                  |



## Resultatregnskap

| <b>Beløp i: NOK</b>                      | <b>Note</b> | <b>2020</b>      | <b>2019</b>      |
|--|-------------|------------------|------------------|
| Ordinært utbytte                         |             | 1 900 000        | 3 800 306        |
| Overført fra annen egenkapital           |             | 1 136 923        | -1 867 431       |
| <b>Sum overføringer og disponeringer</b> |             | <b>3 036 923</b> | <b>1 932 875</b> |



## Balanse

| Beløp i: NOK                                   | Note | 2020              | 2019              |
|--|------|-------------------|-------------------|
| <b>BALANSE - EIENDELER</b>                     |      |                   |                   |
| <b>Anleggsmidler</b>                           |      |                   |                   |
| <b>Immaterielle eiendeler</b>                  |      |                   |                   |
| <b>Varige driftsmidler</b>                     |      |                   |                   |
| Driftsløsøre, inventar o.a. utstyr             | 3    | 9 875             | 13 697            |
| <b>Sum varige driftsmidler</b>                 |      | <b>9 875</b>      | <b>13 697</b>     |
| <b>Finansielle anleggsmidler</b>               |      |                   |                   |
| Investeringer i aksjer og andeler              | 2    | 5 003 398         | 5 003 398         |
| <b>Sum finansielle anleggsmidler</b>           |      | <b>5 003 398</b>  | <b>5 003 398</b>  |
| <b>Sum anleggsmidler</b>                       |      | <b>5 013 273</b>  | <b>5 017 095</b>  |
| <b>Omløpsmidler</b>                            |      |                   |                   |
| <b>Varer</b>                                   |      |                   |                   |
| <b>Fordringer</b>                              |      |                   |                   |
| Andre kortsiktige fordringer                   |      | 674               |                   |
| <b>Sum fordringer</b>                          |      | <b>674</b>        |                   |
| <b>Investeringer</b>                           |      |                   |                   |
| Markedsbaserte aksjer                          | 4    | 31 316 709        | 21 084 095        |
| Markedsbaserte obligasjoner                    | 4    | 4 429 932         | 13 266 476        |
| <b>Sum investeringer</b>                       |      | <b>35 746 640</b> | <b>34 350 570</b> |
| <b>Bankinnskudd, kontanter og lignende</b>     |      |                   |                   |
| Bankinnskudd, kontanter o.l.                   |      | 75 062            | 839 695           |
| <b>Sum bankinnskudd, kontanter og lignende</b> |      | <b>75 062</b>     | <b>839 695</b>    |
| <b>Sum omløpsmidler</b>                        |      | <b>35 822 376</b> | <b>35 190 265</b> |
| <b>SUM EIENDELER</b>                           |      | <b>40 835 650</b> | <b>40 207 361</b> |

## BALANSE - EGENKAPITAL OG GJELD



## Balanse

| Beløp i: NOK                    | Note  | 2020              | 2019              |
|---------------------------------|-------|-------------------|-------------------|
| <b>Egenkapital</b>              |       |                   |                   |
| <b>Innskutt egenkapital</b>     |       |                   |                   |
| Aksjekapital                    | 6, 9  | 121 000           | 121 000           |
| Overkurs                        | 6     | 238 939           | 238 939           |
| <b>Sum innskutt egenkapital</b> |       | <b>359 939</b>    | <b>359 939</b>    |
| <b>Opptjent egenkapital</b>     |       |                   |                   |
| Annen egenkapital               | 6     | 37 724 418        | 36 587 494        |
| <b>Sum opptjent egenkapital</b> |       | <b>37 724 418</b> | <b>36 587 494</b> |
| <b>Sum egenkapital</b>          | 6, 10 | <b>38 084 357</b> | <b>36 947 433</b> |
| <b>Sum langsiktig gjeld</b>     |       | <b>0</b>          | <b>0</b>          |
| <b>Kortsiktig gjeld</b>         |       |                   |                   |
| Leverandørgjeld                 |       |                   | -969              |
| Betalbar skatt                  | 8     | 9 400             | 76 649            |
| Utbytte                         |       | 1 900 000         | 2 900 000         |
| Annen kortsiktig gjeld          | 5     | 841 893           | 284 247           |
| <b>Sum kortsiktig gjeld</b>     |       | <b>2 751 293</b>  | <b>3 259 927</b>  |
| <b>Sum gjeld</b>                |       | <b>2 751 293</b>  | <b>3 259 927</b>  |
| <b>SUM EGENKAPITAL OG GJELD</b> |       | <b>40 835 650</b> | <b>40 207 361</b> |



## Brønnøysundregistrene

### ÅRSREGNSKAP FOR REGNSKAPSÅRET 2020 - GENERELL INFORMASJON

Journalnummer: 2021 834868

#### Enheten

Organisasjonsnummer: 889 273 712  
Organisasjonsform: Aksjeselskap  
Foretaksnavn: ALF-ÅGE HANSEN AS  
Forretningsadresse: Sundbyveien 16  
3478 NÆRSNES

#### Regnskapsår

Årsregnskapets periode: 01.01.2020 - 31.12.2020

#### Konsern

Morselskap i konsern: Nei

#### Regnskapsregler

Regler for små foretak benyttet: Ja  
Benyttet ved utarbeidelsen av  
årsregnskapet til selskapet: Regnskapslovens alminnelige regler

#### Årsregnskapet fastsatt av kompetent organ

Bekreftet av representant for selskapet: LANGSETH SERVICES AS  
Dato for fastsettelse av årsregnskapet: 27.09.2021

#### Revisjon

Årsregnskapet er utarbeidet av ekstern  
autorisert regnskapsfører: Ja  
Ekstern autorisert regnskapsfører har i  
løpet av regnskapsåret bistått ved den  
løpende regnskapsføringen eller utført  
andre tjenester for selskapet enn å  
utarbeide årsregnskapet: Ja

#### Grunnlag for avgivelse

År 2020: Årsregnskap er elektronisk innlevert.  
År 2019: Tall er hentet fra elektronisk innlevert årsregnskap fra 2020.

*Det er ikke krav til at årsregnskapet m.v. som sendes til Regnskapsregisteret er undertegnet. Kontrollen på at dette er utført ligger hos revisor/enhetens øverste organ. Sikkerheten ivaretas ved at innsender har rolle/rettighet for innsending av årsregnskapet via Altinn, og ved at det bekreftes at årsregnskapet er fastsatt av kompetent organ.*

Brønnøysundregistrene, 19.10.2021

---

Brønnøysundregistrene  
Postadresse: Postboks 900, 8910 Brønnøysund  
Telefon: 75 00 75 00  
E-post: firmapost@brreg.no Internett: www.brreg.no  
Organisasjonsnummer: 974 760 673



Organisasjonsnr: 889 273 712  
ALF-ÅGE HANSEN AS

## RESULTATREGNSKAP

| Beløp i: NOK  | Note | 2020             | 2019             |
|---|------|------------------|------------------|
| <b>RESULTATREGNSKAP</b>                               |      |                  |                  |
| <b>Inntekter</b>                                      |      |                  |                  |
| Annen driftsinntekt                                   | 1    | 5 062            | 19 055           |
| <b>Sum inntekter</b>                                  |      | <b>5 062</b>     | <b>19 055</b>    |
| <b>Kostnader</b>                                      |      |                  |                  |
| Avskrivning av driftsmidler og immaterielle eiendeler |      |                  |                  |
|   | 3    | 3 822            | 1 593            |
| Annen driftskostnad                                   | 7    | 117 198          | 151 370          |
| <b>Sum kostnader</b>                                  |      | <b>121 020</b>   | <b>152 963</b>   |
| <b>Driftsresultat</b>                                 |      | <b>-115 958</b>  | <b>-133 908</b>  |
| <b>Finansinntekter og finanskostnader</b>             |      |                  |                  |
| Annen renteinntekt                                    |      | 2 544            | 245 273          |
| Annen finansinntekt                                   |      | 757 237          | 2 006 989        |
| Verdiøkning markedsbaserte omløpsmidler               |      | 2 956 771        | 843 628          |
| <b>Sum finansinntekter</b>                            |      | <b>3 716 552</b> | <b>3 095 890</b> |
| Verdireduksjon markedsbaserte omløpsmidler            |      |                  |                  |
|   |      | 180 869          | 611 752          |
| Annen rentekostnad                                    | 5    | 8 799            | 391              |
| Annen finanskostnad                                   |      | 364 603          | 272 256          |
| <b>Sum finanskostnader</b>                            |      | <b>554 271</b>   | <b>884 399</b>   |
| <b>Netto finans</b>                                   |      | <b>3 162 281</b> | <b>2 211 492</b> |
| <b>Ordinært resultat før skattekostnad</b>            |      |                  |                  |
| <b>skattekostnad</b>                                  |      | <b>3 046 323</b> | <b>2 077 584</b> |
| Skattekostnad på ordinært resultat                    |      | 9 400            | 144 709          |
| <b>Ordinært resultat etter skattekostnad</b>          | 8    | <b>3 036 923</b> | <b>1 932 875</b> |
| <b>Årsresultat</b>                                    |      | <b>3 036 923</b> | <b>1 932 875</b> |
| <b>Årsresultat etter minoritetsinteresser</b>         |      | <b>3 036 923</b> | <b>1 932 875</b> |
| <b>Totalresultat</b>                                  |      | <b>3 036 923</b> | <b>1 932 875</b> |
| <b>Overføringer og disponeringer</b>                  |      |                  |                  |
| Ordinært utbytte                                      |      | 1 900 000        | 3 800 306        |
| Overført fra annen egenkapital                        |      | 1 136 923        | -1 867 431       |



Sum overføringer og  
disponeringer

3 036 923

1 932 875



Organisasjonsnr: 889 273 712  
ALF-ÅGE HANSEN AS

## BALANSE

**Beløp i: NOK** **Note** **2020** **2019**

### BALANSE - EIENDELER

#### Anleggsmidler

##### Immaterielle eiendeler

##### Varige driftsmidler

Driftsløsøre, inventar o.

a. utstyr

3

9 875

13 697

**Sum varige driftsmidler**

**9 875**

**13 697**

##### Finansielle anleggsmidler

Investeringer i aksjer og

andeler

2

5 003 398

5 003 398

**Sum finansielle**

**anleggsmidler**

**5 003 398**

**5 003 398**

**Sum anleggsmidler**

**5 013 273**

**5 017 095**

#### Omløpsmidler

##### Varer

##### Fordringer

Andre kortsiktige

fordringer

674

**Sum fordringer**

**674**

##### Investeringer

Markedsbaserte aksjer

4

31 316 709

21 084 095

Markedsbaserte obligasjoner

4

4 429 932

13 266 476

**Sum investeringer**

**35 746 640**

**34 350 570**

##### Bankinnskudd, kontanter

##### og lignende

Bankinnskudd, kontanter o.

l.

75 062

839 695

**Sum bankinnskudd,**

**kontanter og lignende**

**75 062**

**839 695**

**Sum omløpsmidler**

**35 822 376**

**35 190 265**

**SUM EIENDELER**

**40 835 650**

**40 207 361**

### BALANSE - EGENKAPITAL OG

### GJELD

#### Egenkapital

##### Innskutt egenkapital

Aksjekapital

6, 9

121 000

121 000

Overkurs

6

238 939

238 939



|                                 |              |                   |                   |
|---------------------------------|--------------|-------------------|-------------------|
| <b>Sum innskutt egenkapital</b> |              | <b>359 939</b>    | <b>359 939</b>    |
| <b>Opptjent egenkapital</b>     |              |                   |                   |
| Annen egenkapital               | 6            | 37 724 418        | 36 587 494        |
| <b>Sum opptjent egenkapital</b> |              | <b>37 724 418</b> | <b>36 587 494</b> |
| <b>Sum egenkapital</b>          | <b>6, 10</b> | <b>38 084 357</b> | <b>36 947 433</b> |
| <b>Sum langsiktig gjeld</b>     |              | <b>0</b>          | <b>0</b>          |
| <b>Kortsiktig gjeld</b>         |              |                   |                   |
| Leverandørgjeld                 |              |                   | -969              |
| Betalbar skatt                  | 8            | 9 400             | 76 649            |
| Utbytte                         |              | 1 900 000         | 2 900 000         |
| Annen kortsiktig gjeld          | 5            | 841 893           | 284 247           |
| <b>Sum kortsiktig gjeld</b>     |              | <b>2 751 293</b>  | <b>3 259 927</b>  |
| <b>Sum gjeld</b>                |              | <b>2 751 293</b>  | <b>3 259 927</b>  |
| <b>SUM EGENKAPITAL OG GJELD</b> |              | <b>40 835 650</b> | <b>40 207 361</b> |



Organisasjonsnr: 889 273 712  
ALF-ÅGE HANSEN AS

NOTEOPPLYSNINGER - SELSKAP - alle poster oppgitt i hele tall

Note

Antall årsverk i regnskapsåret

Virksomheten har hatt følgende antall årsverk:  
0.00



**Årsregnskap**

**2020**

**Alf-Åge Hansen AS**

Org.nr. 889 273 712

**Alf-Åge Hansen AS****Resultatregnskap**

| <b>Driftsinntekter og driftskostnader</b>             | <b>Note</b> | <b>2020</b>      | <b>2019</b>      |
|---|-------------|------------------|------------------|
| Annen driftsinntekt                                   | 1           | 5 062            | 19 055           |
| Sum driftsinntekter                                   |             | <u>5 062</u>     | <u>19 055</u>    |
| Avskrivning av driftsmidler og immaterielle eiendeler | 3           | 3 822            | 1 593            |
| Annen driftskostnad                                   | 7           | 117 198          | 151 370          |
| Sum driftskostnader                                   |             | <u>121 020</u>   | <u>152 963</u>   |
| Driftsresultat  |             | <u>-115 958</u>  | <u>-133 908</u>  |
| <b>Finansinntekter og finanskostnader</b>             |             |                  |                  |
| Annen renteinntekt                                    |             | 2 544            | 245 273          |
| Annen finansinntekt                                   |             | 757 237          | 2 006 989        |
| Verdiøkning markedsbaserte omløpsmidler               |             | 2 956 771        | 843 628          |
| Verdireduksjon markedsbaserte omløpsmidler            |             | 180 869          | 611 752          |
| Annen rentekostnad                                    | 5           | 8 799            | 391              |
| Annen finanskostnad                                   |             | 364 603          | 272 256          |
| Resultat av finansposter                              |             | <u>3 162 281</u> | <u>2 211 492</u> |
| Ordinært resultat før skattekostnad                   |             | 3 046 323        | 2 077 584        |
| Skattekostnad på ordinært resultat                    |             | 9 400            | 144 709          |
| Ordinært resultat                                     | 8           | <u>3 036 923</u> | <u>1 932 875</u> |
| Årsresultat   |             | <u>3 036 923</u> | <u>1 932 875</u> |
| <b>Overføringer</b>                                   |             |                  |                  |
| Avsatt til utbytte                                    |             | 1 000 000        | 1 500 000        |
| Tilleggsutbytte                                       |             | 900 000          | 2 300 306        |
| Overført fra annen egenkapital                        |             | -1 136 923       | 1 867 431        |
| Sum overføringer                                      |             | <u>3 036 923</u> | <u>1 932 875</u> |



## Alf-Åge Hansen AS

### Balanse

| <b>Eiendeler</b>                   | <b>Note</b> | <b>2020</b>       | <b>2019</b>       |
|------------------------------------|-------------|-------------------|-------------------|
| Driftsløsøre, inventar o.a. utstyr | 3           | 9 875             | 13 697            |
| Sum varige driftsmidler            |             | <u>9 875</u>      | <u>13 697</u>     |
| Investeringer i aksjer og andeler  | 2           | 5 003 398         | 5 003 398         |
| Sum finansielle anleggsmidler      |             | <u>5 003 398</u>  | <u>5 003 398</u>  |
| Sum anleggsmidler                  |             | <u>5 013 273</u>  | <u>5 017 095</u>  |
| <b>Omløpsmidler</b>                |             |                   |                   |
| <b>Fordringer</b>                  |             |                   |                   |
| Andre kortsiktige fordringer       |             | 674               | 0                 |
| Sum fordringer                     |             | <u>674</u>        | <u>0</u>          |
| Markedsbaserte aksjer              | 4           | 31 316 709        | 21 084 095        |
| Markedsbaserte obligasjoner        | 4           | 4 429 932         | 13 266 476        |
| Sum investeringer                  |             | <u>35 746 640</u> | <u>34 350 570</u> |
| Bankinnskudd, kontanter o.l.       |             | <u>75 062</u>     | <u>839 695</u>    |
| Sum omløpsmidler                   |             | <u>35 822 376</u> | <u>35 190 265</u> |
| Sum eiendeler                      |             | <u>40 835 650</u> | <u>40 207 361</u> |

**Alf-Åge Hansen AS****Balanse**

| <b>Egenkapital og gjeld</b> | <b>Note</b> | <b>2020</b>       | <b>2019</b>       |
|-----------------------------|-------------|-------------------|-------------------|
| <b>Innskutt egenkapital</b> |             |                   |                   |
| Aksjekapital                | 6, 9        | 121 000           | 121 000           |
| Overkurs                    | 6           | 238 939           | 238 939           |
| Sum innskutt egenkapital    |             | <u>359 939</u>    | <u>359 939</u>    |
| <b>Opptjent egenkapital</b> |             |                   |                   |
| Annen egenkapital           | 6           | 37 724 418        | 36 587 494        |
| Sum opptjent egenkapital    |             | <u>37 724 418</u> | <u>36 587 494</u> |
| Sum egenkapital             | 6, 10       | <u>38 084 357</u> | <u>36 947 433</u> |
| <b>Gjeld</b>                |             |                   |                   |
| <b>Kortsiktig gjeld</b>     |             |                   |                   |
| Leverandørgjeld             |             | 0                 | -969              |
| Betalbar skatt              | 8           | 9 400             | 76 649            |
| Utbytte                     |             | 1 900 000         | 2 900 000         |
| Annen kortsiktig gjeld      | 5           | 841 893           | 284 247           |
| Sum kortsiktig gjeld        |             | <u>2 751 293</u>  | <u>3 259 927</u>  |
| Sum gjeld                   |             | <u>2 751 293</u>  | <u>3 259 927</u>  |
| Sum egenkapital og gjeld    |             | <u>40 835 650</u> | <u>40 207 361</u> |

Nærnes,, 31.08.2021  
Styret i Alf-Åge Hansen AS

Alf-Åge Hansen  
styreleder

Ellen Sæle Hansen  
styremedlem



## Alf-Åge Hansen AS

### Noter til selskapsregnskap for 2020

#### Note 1 Regnskapsprinsipper

Årsregnskapet er satt opp i samsvar med regnskapsloven og god regnskapsskikk for små foretak.

##### *Hovedregel for vurdering og klassifisering av eiendeler og gjeld*

Eiendeler bestemt til varig eie eller bruk er klassifisert som anleggsmidler. Andre eiendeler er klassifisert som omløpsmidler. Fordringer som skal tilbakebetales innen et år er klassifisert som omløpsmidler. Ved klassifisering av kortsiktig og langsiktig gjeld er tilsvarende kriterier lagt til grunn.

Anleggsmidler vurderes til anskaffelseskost, men nedskrives til virkelig verdi når verdifallet ikke forventes å være forbigående. Anleggsmidler med begrenset økonomisk levetid avskrives planmessig. Langsiktig lån balanseføres til nominelle verdier på etableringstidspunktet, og korrigeres ikke til virkelig verdi som følge av renteendringer.

Omløpsmidler vurderes i utgangspunktet til laveste av anskaffelseskost og virkelig verdi, men markedsbaserte aksjer og rentepapirer føres til markedsverdi. Kortsiktig gjeld balanseføres til nominelt mottatt beløp på etableringstidspunktet, uten hensyn til eventuelle senere renteendringer.

##### *Investeringer i andre selskaper*

Kostmetoden brukes som prinsipp for investeringer i andre selskaper. Kostprisen økes når midler tilføres ved kapitalutvidelse, eller når det gis konsernbidrag til datterselskap. Mottatte utdelinger resultatføres i utgangspunktet som inntekt. Utdelinger som overstiger andel av opptjent egenkapital etter kjøpet føres som resuksjon av anskaffelseskost. Utbytte/konsernbidrag fra datterselskap regnskapsføres det samme året som datterselskapet avsetter beløpet. Utbytte fra andre selskaper regnskapsføres som finansinntekt når utbytte er mottatt. Balanseført beløp skrives ned til antatt virkelig verdi når den er lavere.

##### *Skatter*

Skattekostnaden i resultatregnskapet omfatter både periodens betalbare skatt og endring i utsatt skatt/utsatt skattefordel. Utsatt skatt er beregnet med 22 % på grunnlag av de midlertidige forskjellene som eksisterer mellom regnskapsmessige og skattemessige verdier, samt ligningsmessig underskudd til fremføring ved utgangen av regnskapsåret. Skatteøkende og skattereduserende midlertidige forskjeller som reverserer eller kan reversere i samme periode, er utlignet og nettoført. Utsatt skattefordel er ikke oppført som eiendel i balansen.

#### Note 2 Anleggsaksjer

Selskapet gjorde i 2019 gjort en investering i DNB Scandinavian PropFund IS. Dette er tenkt å være en langsiktig investering.

#### Note 3 Anleggsnote

|   | Kontorutstyr  | Investering i IS | Invest. IS HM | Sum varige driftsmidler |
|---|---------------|------------------|---------------|-------------------------|
| Anskaffelseskost 01.01.2020             | 15 290        | 4 953 489        | 49 909        | 5 018 688               |
| <b>Anskaffelseskost 31.12.2020</b>      | <b>15 290</b> | <b>4 953 489</b> | <b>49 909</b> | <b>5 018 688</b>        |
| Akkumulerte avskrivninger<br>31.12.2020 | 5 415         | 0                | 0             | 5 415                   |
| <b>Bokført verdi per 31.12.2020</b>     | <b>9 875</b>  | <b>4 953 489</b> | <b>49 909</b> | <b>5 013 273</b>        |
| Årets avskrivninger                     | 3 822         | 0                | 0             | 3 822                   |
| Avskrivningssatser                      | 4 år          | 0 %              | 0 %           |                         |



## Alf-Åge Hansen AS

### Noter til selskapsregnskap for 2020

#### Note 4 Omløpsmidler

##### Aksjer, obligasjoner og fond

|                                   | Anskaffelseskostnad | Bokført verdi     | Virkelig verdi    |
|-----------------------------------|---------------------|-------------------|-------------------|
| Pengemarkedsfond, Aksje/rente     | 28 777 641          | 31 564 165        | 31 564 165        |
| Markedsbaserte aksjer             | 6 398 361           | 4 182 475         | 4 182 475         |
| Norske ikke markedsbaserte aksjer | 0                   | 0                 | 0                 |
|                                   |                     |                   |                   |
| Sum kortsikrige plasseringer      | <b>35 176 002</b>   | <b>35 746 640</b> | <b>35 746 640</b> |

#### Note 5 Gjeld og sikkerhetsstillelser

Selskapet skylder aksjonær kr. 714 972 per 31.12.2020. Det er beregnet renter på dette lån med kr 8.725,-. Det er ikke stilt sikkerhet for gjeld i selskapet og all gjeld forfaller til betaling innen utgangen av et år.

#### Note 6 Egenkapital

|                            | Aksjekapital   | Overkurs       | Annen egenkapital | Sum egenkapital   |
|----------------------------|----------------|----------------|-------------------|-------------------|
| Egenkapital Pr. 01.01.2020 | 121 000        | 238 939        | 36 587 494        | 36 947 433        |
| Årets resultat             | 0              | 0              | 3 036 923         | 3 036 923         |
| Tilleggsutbytte            | 0              | 0              | -900 000          | -900 000          |
| Avsatt utbytte             | 0              | 0              | -1 000 000        | -1 000 000        |
| <b>Pr. 31.12.2020</b>      | <b>121 000</b> | <b>238 939</b> | <b>37 724 418</b> | <b>38 084 357</b> |

#### Note 7 Lønnskostnader

Alf-Åge Hansen AS har ikke hatt lønns- eller personalkostnader i 2020 og det foreligger heller ingen slike forpliktelser. Det er ingen ansatte i selskapet og det er ikke utbetalt styrehonorar i 2020. Det er ikke krav til obligatorisk tjenestepensjon.

Selskapet har kostnadsført revisjonskostnad med kr 26.250,-.

#### Note 8 Skatt

| Årets skattekostnad                      | 2020          |
|--|---------------|
| Resultatført skatt på ordinært resultat: |               |
| Betalbar skatt                           | 9 400         |
| Endring i utsatt skattefordel            | 0             |
| <b>Skattekostnad ordinært resultat</b>   | <b>9 400</b>  |
| Skattepliktig inntekt:                   |               |
| Ordinært resultat før skatt              | 3 046 323     |
| Permanente forskjeller                   | -2 996 715    |
| Endring i midlertidige forskjeller       | -6 881        |
| <b>Skattepliktig inntekt</b>             | <b>42 728</b> |
| <b>Alf-Åge Hansen AS</b>                 | <b>Side 6</b> |



## Alf-Åge Hansen AS

### Noter til selskapsregnskap for 2020

|                                      |              |
|--------------------------------------|--------------|
| Betalbar skatt i balansen:           |              |
| Betalbar skatt på årets resultat     | 9 400        |
| <b>Sum betalbar skatt i balansen</b> | <b>9 400</b> |

Skatteeffekten av midlertidige forskjeller som har gitt opphav til utsatt skatt og utsatte skattefordeler, spesifisert på typer av midlertidige forskjeller

|                                  |              |
|----------------------------------|--------------|
|                                  | <b>2020</b>  |
| Varige driftsmidler              | 9 875        |
| <b>Sum</b>                       | <b>9 875</b> |
| <b>Grunnlag for utsatt skatt</b> | <b>9 875</b> |
| <b>Utsatt skatt (22 %)</b>       | <b>2 173</b> |

#### Note 9 Aksjonærer

Aksjekapitalen i Alf-Åge Hansen AS pr. 31.12 består av:

|                 | Antall     | Pålydende | Bokført        |
|-----------------|------------|-----------|----------------|
| Ordinære aksjer | 121        | 1 000,0   | 121 000        |
| <b>Sum</b>      | <b>121</b> |           | <b>121 000</b> |

#### Eierstruktur

Aksjonærer i % pr. 31.12:

|                | Ordinære | Eierandel | Stemmeandel |
|----------------|----------|-----------|-------------|
| Alf-Åge Hansen | 121      | 100,0     | 100,0       |

Aksjer og opsjoner eiet av medlemmer i styret og daglig leder:

| Navn                        | Verv       | Ordinære   |
|-----------------------------|------------|------------|
| Alf-Åge Hansen              | styreleder | 121        |
| <b>Totalt antall aksjer</b> |            | <b>121</b> |

#### Note 10 Fortsatt drift

Styret mener årsregnskapet gir et rettviseende bilde av selskapets eiendeler og gjeld, finansielle stilling og resultat.

Utover det som fremgår av årsoppgjøret, kjenner styret ikke til andre forhold vedr. selskapets drift som skulle vært tatt med i regnskapet.

Efter utgangen av regnskapsåret har det ikke inntruffet forhold som det ikke er tatt hensyn til i årsoppgjøret og som er viktig for å bedømme selskapets resultat og stilling.

Selskapets har vurdert situasjonen med Korona pandemien til ikke å ha vesentlig betydning for selskapet.

Styret mener forutsetningen om fortsatt drift er til stede, og har lagt det til grunn ved avleggelsen av årsregnskapet for 2020.



**Årsregnskap**

**2020**

**Alf-Åge Hansen AS**


Org.nr. 889 273 712

ESH  
AAH

**Alf-Åge Hansen AS****Resultatregnskap**

|   | Note | 2020             | 2019             |
|---|------|------------------|------------------|
| <b>Driftsinntekter og driftskostnader</b>             |      |                  |                  |
| Annen driftsinntekt                                   | 1    | 5 062            | 19 055           |
| Sum driftsinntekter                                   |      | <u>5 062</u>     | <u>19 055</u>    |
| Avskrivning av driftsmidler og immaterielle eiendeler | 3    | 3 822            | 1 593            |
| Annen driftskostnad                                   | 7    | 117 198          | 151 370          |
| Sum driftskostnader                                   |      | <u>121 020</u>   | <u>152 963</u>   |
| Driftsresultat  |      | <u>-115 958</u>  | <u>-133 908</u>  |
| <b>Finansinntekter og finanskostnader</b>             |      |                  |                  |
| Annen renteinntekt                                    |      | 2 544            | 245 273          |
| Annen finansinntekt                                   |      | 757 237          | 2 006 989        |
| Verdiøkning markedsbaserte omløpsmidler               |      | 2 956 771        | 843 628          |
| Verdireduksjon markedsbaserte omløpsmidler            |      | 180 869          | 611 752          |
| Annen rentekostnad                                    | 5    | 8 799            | 391              |
| Annen finanskostnad                                   |      | 364 603          | 272 256          |
| Resultat av finansposter                              |      | <u>3 162 281</u> | <u>2 211 492</u> |
| Ordinært resultat før skattekostnad                   |      | 3 046 323        | 2 077 584        |
| Skattekostnad på ordinært resultat                    |      | 9 400            | 144 709          |
| Ordinært resultat                                     | 8    | <u>3 036 923</u> | <u>1 932 875</u> |
| Årsresultat   |      | <u>3 036 923</u> | <u>1 932 875</u> |
| <b>Overføringer</b>                                   |      |                  |                  |
| Avsatt til utbytte                                    |      | 1 000 000        | 1 500 000        |
| Tilleggsutbytte                                       |      | 900 000          | 2 300 306        |
| Overført fra annen egenkapital                        |      | -1 136 923       | 1 867 431        |
| Sum overføringer                                      |      | <u>3 036 923</u> | <u>1 932 875</u> |

Alf-Åge Hansen AS

  
Side 2





## Alf-Åge Hansen AS

### Balanse

| <b>Eiendeler</b>                   | <b>Note</b> | <b>2020</b>       | <b>2019</b>       |
|------------------------------------|-------------|-------------------|-------------------|
| Driftsløsøre, inventar o.a. utstyr | 3           | 9 875             | 13 697            |
| Sum varige driftsmidler            |             | <u>9 875</u>      | <u>13 697</u>     |
| Investeringer i aksjer og andeler  | 2           | 5 003 398         | 5 003 398         |
| Sum finansielle anleggsmidler      |             | <u>5 003 398</u>  | <u>5 003 398</u>  |
| Sum anleggsmidler                  |             | <u>5 013 273</u>  | <u>5 017 095</u>  |
| <b>Omløpsmidler</b>                |             |                   |                   |
| <b>Fordringer</b>                  |             |                   |                   |
| Andre kortsiktige fordringer       |             | 674               | 0                 |
| Sum fordringer                     |             | <u>674</u>        | <u>0</u>          |
| Markedsbaserte aksjer              | 4           | 31 316 709        | 21 084 095        |
| Markedsbaserte obligasjoner        | 4           | 4 429 932         | 13 266 476        |
| Sum investeringer                  |             | <u>35 746 640</u> | <u>34 350 570</u> |
| Bankinnskudd, kontanter o.l.       |             | <u>75 062</u>     | <u>839 695</u>    |
| Sum omløpsmidler                   |             | <u>35 822 376</u> | <u>35 190 265</u> |
| Sum eiendeler                      |             | <u>40 835 650</u> | <u>40 207 361</u> |

Alf-Åge Hansen AS

  
 Side 3

**Alf-Åge Hansen AS****Balanse**

| <b>Egenkapital og gjeld</b> | <b>Note</b> | <b>2020</b>       | <b>2019</b>       |
|-----------------------------|-------------|-------------------|-------------------|
| <b>Innskutt egenkapital</b> |             |                   |                   |
| Aksjekapital                | 6, 9        | 121 000           | 121 000           |
| Overkurs                    | 6           | 238 939           | 238 939           |
| Sum innskutt egenkapital    |             | <u>359 939</u>    | <u>359 939</u>    |
| <b>Opptjent egenkapital</b> |             |                   |                   |
| Annen egenkapital           | 6           | 37 724 418        | 36 587 494        |
| Sum opptjent egenkapital    |             | <u>37 724 418</u> | <u>36 587 494</u> |
| Sum egenkapital             | 6, 10       | <u>38 084 357</u> | <u>36 947 433</u> |
| <b>Gjeld</b>                |             |                   |                   |
| <b>Kortsiktig gjeld</b>     |             |                   |                   |
| Leverandørgjeld             |             | 0                 | -969              |
| Betalbar skatt              | 8           | 9 400             | 76 649            |
| Utbytte                     |             | 1 900 000         | 2 900 000         |
| Annen kortsiktig gjeld      | 5           | 841 893           | 284 247           |
| Sum kortsiktig gjeld        |             | <u>2 751 293</u>  | <u>3 259 927</u>  |
| Sum gjeld                   |             | <u>2 751 293</u>  | <u>3 259 927</u>  |
| Sum egenkapital og gjeld    |             | <u>40 835 650</u> | <u>40 207 361</u> |

Nærnes,, 31.08.2021  
Styret i Alf-Åge Hansen AS

  
Alf-Åge Hansen  
styreleder

  
Ellen Sæle Hansen  
styremedlem



## Alf-Åge Hansen AS

### Noter til selskapsregnskap for 2020

#### Note 1 Regnskapsprinsipper

Årsregnskapet er satt opp i samsvar med regnskapsloven og god regnskapsskikk for små foretak.

##### *Hovedregel for vurdering og klassifisering av eiendeler og gjeld*

Eiendeler bestemt til varig eie eller bruk er klassifisert som anleggsmidler. Andre eiendeler er klassifisert som omløpsmidler. Fordringer som skal tilbakebetales innen et år er klassifisert som omløpsmidler. Ved klassifisering av kortsiktig og langsiktig gjeld er tilsvarende kriterier lagt til grunn.

Anleggsmidler vurderes til anskaffelseskost, men nedskrives til virkelig verdi når verdifallet ikke forventes å være forbigående. Anleggsmidler med begrenset økonomisk levetid avskrives planmessig. Langsiktig lån balanseføres til nominelle verdier på etableringstidspunktet, og korrigeres ikke til virkelig verdi som følge av renteendringer.

Omløpsmidler vurderes i utgangspunktet til laveste av anskaffelseskost og virkelig verdi, men markedsbaserte aksjer og rentepapirer føres til markedsverdi. Kortsiktig gjeld balanseføres til nominelt mottatt beløp på etableringstidspunktet, uten hensyn til eventuelle senere renteendringer.

##### *Investeringer i andre selskaper*

Kostmetoden brukes som prinsipp for investeringer i andre selskaper. Kostprisen økes når midler tilføres ved kapitalutvidelse, eller når det gis konsernbidrag til datterselskap. Mottatte utdelinger resultatføres i utgangspunktet som inntekt. Utdelinger som overstiger andel av opptjent egenkapital etter kjøpet føres som reduksjon av anskaffelseskost. Utbytte/konsernbidrag fra datterselskap regnskapsføres det samme året som datterselskapet avsetter beløpet. Utbytte fra andre selskaper regnskapsføres som finansinntekt når utbytte er mottatt. Balanseført beløp skrives ned til antatt virkelig verdi når den er lavere.

##### *Skatter*

Skattekostnaden i resultatregnskapet omfatter både periodens betalbare skatt og endring i utsatt skatt/utsatt skattefordel. Utsatt skatt er beregnet med 22 % på grunnlag av de midlertidige forskjellene som eksisterer mellom regnskapsmessige og skattemessige verdier, samt ligningsmessig underskudd til fremføring ved utgangen av regnskapsåret. Skatteøkende og skattereduserende midlertidige forskjeller som reverserer eller kan reversere i samme periode, er utlignet og nettoført. Utsatt skattefordel er ikke oppført som eiendel i balansen.

#### Note 2 Anleggsaksjer

Selskapet gjorde i 2019 gjort en investering i DNB Scandinavian PropFund IS. Dette er tenkt å være en langsiktig investering.

#### Note 3 Anleggsnote

|                                      | Kontorutstyr  | Investering i IS | Invest. IS HM | Sum varige driftsmidler |
|--------------------------------------|---------------|------------------|---------------|-------------------------|
| Anskaffelseskost 01.01.2020          | 15 290        | 4 953 489        | 49 909        | 5 018 688               |
| <b>Anskaffelseskost 31.12.2020</b>   | <b>15 290</b> | <b>4 953 489</b> | <b>49 909</b> | <b>5 018 688</b>        |
| Akkumulerte avskrivninger 31.12.2020 | 5 415         | 0                | 0             | 5 415                   |
| <b>Bokført verdi per 31.12.2020</b>  | <b>9 875</b>  | <b>4 953 489</b> | <b>49 909</b> | <b>5 013 273</b>        |
| Årets avskrivninger                  | 3 822         | 0                | 0             | 3 822                   |
| Avskrivingssatser                    | 4 år          | 0 %              | 0 %           |                         |

Alf-Åge Hansen AS

Side 5



## Alf-Åge Hansen AS

### Noter til selskapsregnskap for 2020

#### Note 4 Omløpsmidler

##### Aksjer, obligasjoner og fond

|                                   | Anskaffelseskostnad | Bokført verdi | Virkelig verdi |
|-----------------------------------|---------------------|---------------|----------------|
| Pengemarkedsfond, Aksje/rente     | 28 777 641          | 31 564 165    | 31 564 165     |
| Markedsbaserte aksjer             | 6 398 361           | 4 182 475     | 4 182 475      |
| Norske ikke markedsbaserte aksjer | 0                   | 0             | 0              |
| Sum kortsikrige plasseringer      | 35 176 002          | 35 746 640    | 35 746 640     |

#### Note 5 Gjeld og sikkerhetsstillelser

Selskapet skylder aksjonær kr. 714 972 per 31.12.2020. Det er beregnet renter på dette lån med kr 8.725,-. Det er ikke stilt sikkerhet for gjeld i selskapet og all gjeld forfaller til betaling innen utgangen av et år.

#### Note 6 Egenkapital

|                            | Aksjekapital | Overkurs | Annen egenkapital | Sum egenkapital |
|----------------------------|--------------|----------|-------------------|-----------------|
| Egenkapital Pr. 01.01.2020 | 121 000      | 238 939  | 36 587 494        | 36 947 433      |
| Årets resultat             | 0            | 0        | 3 036 923         | 3 036 923       |
| Tilleggsutbytte            | 0            | 0        | -900 000          | -900 000        |
| Avsatt utbytte             | 0            | 0        | -1 000 000        | -1 000 000      |
| Pr. 31.12.2020             | 121 000      | 238 939  | 37 724 418        | 38 084 357      |

#### Note 7 Lønnskostnader

Alf-Åge Hansen AS har ikke hatt lønns- eller personalkostnader i 2020 og det foreligger heller ingen slike forpliktelser. Det er ingen ansatte i selskapet og det er ikke utbetalt styrehonorar i 2020. Det er ikke krav til obligatorisk tjenestepensjon.

Selskapet har kostnadsført revisjonskostnad med kr 26.250,-.

#### Note 8 Skatt

|  |               |
|--|---------------|
| <b>Årets skattekostnad</b>               | <b>2020</b>   |
| Resultatført skatt på ordinært resultat: |               |
| Betalbar skatt                           | 9 400         |
| Endring i utsatt skattefordel            | 0             |
| <b>Skattekostnad ordinært resultat</b>   | <b>9 400</b>  |
| Skattepliktig inntekt:                   |               |
| Ordinært resultat før skatt              | 3 046 323     |
| Permanente forskjeller                   | -2 996 715    |
| Endring i midlertidige forskjeller       | -6 881        |
| <b>Skattepliktig inntekt</b>             | <b>42 728</b> |

Alf-Åge Hansen AS

Side 6



## Alf-Åge Hansen AS

### Noter til selskapsregnskap for 2020

|                                      |              |
|--------------------------------------|--------------|
| Betalbar skatt i balansen:           |              |
| Betalbar skatt på årets resultat     | 9 400        |
| <b>Sum betalbar skatt i balansen</b> | <b>9 400</b> |

Skatteeffekten av midlertidige forskjeller som har gitt opphav til utsatt skatt og utsatte skattefordeler, spesifisert på typer av midlertidige forskjeller

|                                  |              |
|----------------------------------|--------------|
|                                  | <b>2020</b>  |
| Varige driftsmidler              | 9 875        |
| <b>Sum</b>                       | <b>9 875</b> |
| <b>Grunnlag for utsatt skatt</b> | <b>9 875</b> |
| <b>Utsatt skatt (22 %)</b>       | <b>2 173</b> |

#### Note 9 Aksjonærer

Aksjekapitalen i Alf-Åge Hansen AS pr. 31.12 består av:

|                 | Antall     | Pålydende | Bokført        |
|-----------------|------------|-----------|----------------|
| Ordinære aksjer | 121        | 1 000,0   | 121 000        |
| <b>Sum</b>      | <b>121</b> |           | <b>121 000</b> |

#### Eierstruktur

Aksjonærer i % pr. 31.12:

|                | Ordinære | Eierandel | Stemmeandel |
|----------------|----------|-----------|-------------|
| Alf-Åge Hansen | 121      | 100,0     | 100,0       |

Aksjer og opsjoner eiet av medlemmer i styret og daglig leder:

| Navn                        | Verv       | Ordinære   |
|-----------------------------|------------|------------|
| Alf-Åge Hansen              | styreleder | 121        |
| <b>Totalt antall aksjer</b> |            | <b>121</b> |

#### Note 10 Fortsatt drift

Styret mener årsregnskapet gir et rettviseende bilde av selskapets eiendeler og gjeld, finansielle stilling og resultat.



Utover det som fremgår av årsoppgjøret, kjenner styret ikke til andre forhold vedr. selskapets drift som skulle vært tatt med i regnskapet.

Etter utgangen av regnskapsåret har det ikke inntruffet forhold som det ikke er tatt hensyn til i årsoppgjøret og som er viktig for å bedømme selskapets resultat og stilling.

Selskapets har vurdert situasjonen med Korona pandemien til ikke å ha vesentlig betydning for selskapet.

Styret mener forutsetningen om fortsatt drift er til stede, og har lagt det til grunn ved avleggelsen av årsregnskapet for 2020.

Alf-Åge Hansen AS

  
 Side 7



# Stiansen & Co AS

Statsautoriserte revisorer

Til generalforsamlingen i

**Alf-Åge Hansen AS**

## UAVHENGIG REVISORS BERETNING

### Uttalelse om revisjonen av årsregnskapet

#### *Konklusjon*

Vi har revidert Alf-Åge Hansen AS' årsregnskap som viser et resultat på kr 3 036 923. Årsregnskapet består av balanse per 31. desember 2020, resultatregnskap for regnskapsåret avsluttet per denne datoen og noter til årsregnskapet, herunder et sammendrag av viktige regnskapsprinsipper.

Etter vår mening er det medfølgende årsregnskapet avgitt i samsvar med lov og forskrifter og gir et rettviseende bilde av selskapets finansielle stilling per 31. desember 2020, og av dets resultater og kontantstrømmer for regnskapsåret avsluttet per denne datoen i samsvar med regnskapslovens regler og god regnskapsskikk i Norge.

#### *Grunnlag for konklusjonen*

Vi har gjennomført revisjonen i samsvar med lov, forskrift og god revisjonsskikk i Norge, herunder de internasjonale revisjonsstandardene (ISA-ene). Våre oppgaver og plikter i henhold til disse standardene er beskrevet i Revisors oppgaver og plikter ved revisjon av årsregnskapet. Vi er uavhengige av selskapet slik det kreves i lov og forskrift, og har overholdt våre øvrige etiske forpliktelser i samsvar med disse kravene. Etter vår oppfatning er innhentet revisjonsbevis tilstrekkelig og hensiktsmessig som grunnlag for vår konklusjon.

#### *Styret og daglig leders ansvar for årsregnskapet*

Styret og daglig leder er ansvarlig for å utarbeide årsregnskapet i samsvar med lov og forskrifter, herunder for at det gir et rettviseende bilde i samsvar med regnskapslovens regler og god regnskapsskikk i Norge. Ledelsen er også ansvarlig for slik intern kontroll som den finner nødvendig for å kunne utarbeide et årsregnskap som ikke inneholder vesentlig feilinformasjon, verken som følge av misligheter eller utilsiktede feil.

Ved utarbeidelsen av årsregnskapet må ledelsen ta standpunkt til selskapets evne til fortsatt drift og opplyse om forhold av betydning for fortsatt drift. Forutsetningen om fortsatt drift skal legges til grunn for årsregnskapet så lenge det ikke er sannsynlig at virksomheten vil bli avviklet.

#### *Revisors oppgaver og plikter ved revisjonen av årsregnskapet*

Vårt mål er å oppnå betryggende sikkerhet for at årsregnskapet som helhet ikke inneholder vesentlig feilinformasjon, verken som følge av misligheter eller utilsiktede feil, og å avgi en revisjonsberetning som inneholder vår konklusjon. Betryggende sikkerhet er en høy grad av sikkerhet, men ingen garanti for at en revisjon utført i samsvar med lov, forskrift og god revisjonsskikk i Norge, herunder ISA-ene, alltid vil avdekke vesentlig feilinformasjon som



## Stiansen & Co AS

Statsautoriserte revisorer

eksisterer. Feilinformasjon kan oppstå som følge av misligheter eller utilsiktede feil. Feilinformasjon blir vurdert som vesentlig dersom den enkeltvis eller samlet med rimelighet kan forventes å påvirke økonomiske beslutninger som brukerne foretar basert på årsregnskapet.

For videre beskrivelse av revisors oppgaver og plikter vises det til <https://revisorforeningen.no/revisjonsberetninger>

### Uttalelse om øvrige lovmessige krav

#### *Konklusjon om registrering og dokumentasjon*

Basert på vår revisjon av årsregnskapet som beskrevet ovenfor, og kontrollhandlinger vi har funnet nødvendig i henhold til internasjonal standard for attestasjonsoppdrag (ISAE) 3000 «Attestasjonsoppdrag som ikke er revisjon eller forenklet revisorkontroll av historisk finansiell informasjon», mener vi at ledelsen har oppfylt sin plikt til å sørge for ordentlig og oversiktlig registrering og dokumentasjon av selskapets regnskapsopplysninger i samsvar med lov og god bokføringskikk i Norge.

Nesbru, 31.08.2021

Stiansen & Co AS

Pål Stiansen

Statsautorisert revisor

Revisjonsberetning for Alf-Åge Hansen AS- side 2