



ÅRSREGNSKAPET FOR REGNSKAPSÅRET 2023 - GENERELL INFORMASJON

Enheten

Organisasjonsnummer: 989 024 159
Organisasjonsform: Aksjeselskap
Foretaksnavn: MTA-INVEST AS
Forretningsadresse: Svestadveien 26
9419 SØRVIK

Regnskapsår

Årsregnskapets periode: 01.01.2023 - 31.12.2023

Konsern

Morselskap i konsern: Nei

Regnskapsregler

Regler for små foretak benyttet: Ja
Benyttet ved utarbeidelsen av årsregnskapet til selskapet: Regnskapslovens alminnelige regler

Årsregnskapet fastsatt av kompetent organ

Bekreftet av representant for selskapet: Andreas Ursin Hellebust
Dato for fastsettelse av årsregnskapet: 25.06.2024

Grunnlag for avgivelse

År 2023: Årsregnskapet er elektronisk innlevert
År 2022: Tall er hentet fra elektronisk innlevert årsregnskap fra 2023

Det er ikke krav til at årsregnskapet m.v. som sendes til Regnskapsregisteret er undertegnet. Kontrollen på at dette er utført ligger hos revisor/enhetens øverste organ. Sikkerheten ivaretas ved at innsender har rolle/rettighet for innsending av årsregnskapet via Altinn, og ved at det bekreftes at årsregnskapet er fastsatt av kompetent organ.

Brønnøysundregistrene, 06.07.2025



Resultatregnskap

Beløp i: NOK	Note	2023	2022
RESULTATREGNSKAP			
Kostnader			
Lønnskostnad	1		
Annen driftskostnad		22 384	17 929
Sum kostnader		22 384	17 929
Driftsresultat		-22 384	-17 929
Finansinntekter og finanskostnader			
Annen renteinntekt		72 115	68 731
Sum finansinntekter		72 115	68 731
Annen rentekostnad			209
Sum finanskostnader			209
Netto finans		72 115	68 522
Ordinært resultat før skattekostnad		49 731	50 593
Ordinært resultat etter skattekostnad		49 731	50 593
Årsresultat	2	49 731	50 593
Årsresultat etter minoritetsinteresser		49 731	50 593
Totalresultat		49 731	50 593
Overføringer og disponeringer			
Avsatt til annen egenkapital	2	49 731	50 593
Sum overføringer og disponeringer	2	49 731	50 593



Balanse

Beløp i: NOK	Note	2023	2022
BALANSE - EIENDELER			
Anleggsmidler			
Immaterielle eiendeler			
Finansielle anleggsmidler			
Investering i datterselskap	3		
Investering i annet foretak i samme konsern	3		
Investeringer i tilknyttet selskap	3	1 521 179	1 449 256
Sum finansielle anleggsmidler	3	1 521 179	1 449 256
Sum anleggsmidler		1 521 179	1 449 256
Omløpsmidler			
Varer			
Bankinnskudd, kontanter og lignende			
Bankinnskudd, kontanter o.l.		183 929	206 122
Sum bankinnskudd, kontanter og lignende		183 929	206 122
Sum omløpsmidler		183 929	206 122
SUM EIENDELER		1 705 109	1 655 378
BALANSE - EGENKAPITAL OG GJELD			
Egenkapital			
Innskutt egenkapital			
Aksjekapital	2, 4	2 500 000	2 500 000
Overkurs	2	268 000	268 000
Sum innskutt egenkapital	2	2 768 000	2 768 000
Opptjent egenkapital			
Annen egenkapital	2		50 593
Udekket tap	2	1 058 853	1 159 177
Sum opptjent egenkapital	2	-1 058 853	-1 108 584



Balanse

Beløp i: NOK	Note	2023	2022
Sum egenkapital	2	1 709 147	1 659 416
Sum langsiktig gjeld		0	0
Kortsiktig gjeld			
Leverandørgjeld		-4 038	-4 038
Sum kortsiktig gjeld		-4 038	-4 038
Sum gjeld		-4 038	-4 038
SUM EGENKAPITAL OG GJELD		1 705 109	1 655 378



Brønnøysundregistrene

ÅRSREGNSKAP FOR REGNSKAPSÅRET 2023 - GENERELL INFORMASJON

Journalnummer: 2024 556196

Enheten

Organisasjonsnummer: 989 024 159
Organisasjonsform: Aksjeselskap
Foretaksnavn: MTA-INVEST AS
Forretningsadresse: Svestadveien 26
9419 SØRVIK

Regnskapsår

Årsregnskapets periode: 01.01.2023 - 31.12.2023

Konsern

Morselskap i konsern: Nei

Regnskapsregler

Regler for små foretak benyttet: Ja
Benyttet ved utarbeidelsen av
årsregnskapet til selskapet: Regnskapslovens alminnelige regler

Årsregnskapet fastsatt av kompetent organ

Bekreftet av representant for selskapet: Andreas Ursin Hellebust
Dato for fastsettelse av årsregnskapet: 25.06.2024

Revisjon

Selskapet har besluttet at årsregnskapet
ikke skal revideres: Ja
Årsregnskapet er utarbeidet av ekstern
autorisert regnskapsfører: Ja
Ekstern autorisert regnskapsfører har i
løpet av regnskapsåret bistått ved den
løpende regnskapsføringen eller utført
andre tjenester for selskapet enn å
utarbeide årsregnskapet: Ja

Grunnlag for avgivelse

År 2023: Årsregnskap er elektronisk innlevert.
År 2022: Tall er hentet fra elektronisk innlevert årsregnskap fra 2023.

Det er ikke krav til at årsregnskapet m.v. som sendes til Regnskapsregisteret er undertegnet. Kontrollen på at dette er utført ligger hos revisor/enhetens øverste organ. Sikkerheten ivaretas ved at innsender har rolle/rettighet for innsending av årsregnskapet via Altinn, og ved at det bekreftes at årsregnskapet er fastsatt av kompetent organ.

Brønnøysundregistrene, 27.06.2024

Brønnøysundregistrene
Postadresse: Postboks 900, 8910 Brønnøysund
Telefon: 75 00 75 00
E-post: firmapost@brreg.no Internett: www.brreg.no
Organisasjonsnummer: 974 760 673



Organisasjonsnr: 989 024 159
MTA-INVEST AS

RESULTATREGNSKAP

Beløp i: NOK	Note	2023	2022
RESULTATREGNSKAP			
Kostnader			
Lønnskostnad	1		
Annen driftskostnad		22 384	17 929
Sum kostnader		22 384	17 929
Driftsresultat		-22 384	-17 929
Finansinntekter og finanskostnader			
Annen renteinntekt		72 115	68 731
Sum finansinntekter		72 115	68 731
Annen rentekostnad			209
Sum finanskostnader			209
Netto finans		72 115	68 522
Ordinært resultat før skattekostnad		49 731	50 593
Ordinært resultat etter skattekostnad		49 731	50 593
Årsresultat	2	49 731	50 593
Årsresultat etter minoritetsinteresser		49 731	50 593
Totalresultat		49 731	50 593
Overføringer og disponeringer			
Avsatt til annen egenkapital	2	49 731	50 593
Sum overføringer og disponeringer	2	49 731	50 593



Organisasjonsnr: 989 024 159
MTA-INVEST AS

BALANSE

Beløp i: NOK Note 2023 2022

BALANSE - EIENDELER

Anleggsmidler Immaterielle eiendeler

Finansielle anleggsmidler

Investering i datterselskap	3		
Investering i annet foretak i samme konsern	3		
Investeringer i tilknyttet selskap	3	1 521 179	1 449 256
Sum finansielle anleggsmidler	3	1 521 179	1 449 256
Sum anleggsmidler		1 521 179	1 449 256

Omløpsmidler Varer

Bankinnskudd, kontanter og lignende

Bankinnskudd, kontanter o. l.		183 929	206 122
Sum bankinnskudd, kontanter og lignende		183 929	206 122
Sum omløpsmidler		183 929	206 122

SUM EIENDELER **1 705 109** **1 655 378**

BALANSE - EGENKAPITAL OG GJELD

Egenkapital

Innskutt egenkapital

Aksjekapital	2, 4	2 500 000	2 500 000
Overkurs	2	268 000	268 000
Sum innskutt egenkapital	2	2 768 000	2 768 000

Opptjent egenkapital

Annen egenkapital	2		50 593
Udekket tap	2	1 058 853	1 159 177
Sum opptjent egenkapital	2	-1 058 853	-1 108 584

Sum egenkapital **2** **1 709 147** **1 659 416**

Sum langsiktig gjeld **0** **0**

Kortsiktig gjeld



Leverandørgjeld	-4 038	-4 038
Sum kortsiktig gjeld	-4 038	-4 038
Sum gjeld	-4 038	-4 038
SUM EGENKAPITAL OG GJELD	1 705 109	1 655 378



Organisasjonsnr: 989 024 159
MTA-INVEST AS

NOTEOPPLYSNINGER - SELSKAP - alle poster oppgitt i hele tall

Note

Antall årsverk i regnskapsåret
0.00

Sum Beløp

Balanseført verdi 31.12. Varige driftsmidler Immaterielle eiend.

Konsernregnskap

Morselskapet sitt navn

Forretningskontor for morselskapet

Begrunnelse for at datterselskap er utelatt fra konsolideringen

Samlet beløp - tilknyttet selskap Årets Fjorårets

Samlet beløp - foretak i samme konsern Årets Fjorårets

Samlet beløp - foretak i samme konsern Årets Fjorårets


Samlet beløp - felles kontrollert virksomhet Årets Fjorårets


Pantstillelse Beløp


Beholdning av egne aksjer Antall Pålydende Andel av aksjek.



 BankID Signing
Andreas Ursin Hellebust
2024-06-24

 BankID Signing
Petra Annie Ursin
2024-06-25

 BankID Signing
Tove Katarina Ursin Hellebust
2024-06-25

 BankID Signing
Marianne Ursin Hellebust
2024-06-25

Årsregnskap

2023

MTA-INVEST AS

Org.nr.:989 024 159

Resultatregnskap
Balanse
Noter

Utarbeidet av:
SPAREBANK 1 REGNSKAPSHUSET NORD-NORGE AS

SpareBank 1
REGNSKAPSHUSET



RESULTATREGNSKAP

MTA-INVEST AS

DRIFTSINNEKTER OG DRIFTSKOSTNADER	Note	2023	2022
Annen driftskostnad		22 384	17 929
Sum driftskostnader		22 384	17 929
Driftsresultat		-22 384	-17 929
FINANSINNEKTER OG FINANSKOSTNADER			
Annen renteinntekt		72 115	68 731
Annen rentekostnad		0	209
Resultat av finansposter		72 115	68 522
Resultat før skattekostnad		49 731	50 593
Årsresultat	2	49 731	50 593
OVERFØRINGER			
Avsatt til annen egenkapital	2	49 731	50 593
Sum overføringer	2	49 731	50 593



BALANSE

MTA-INVEST AS

EIENDELER	Note	2023	2022
ANLEGGSMIDLER			
FINANSIELLE ANLEGGSMIDLER			
Investeringer i tilknyttet selskap	3	1 521 179	1 449 256
Sum finansielle anleggsmidler	3	1 521 179	1 449 256
Sum anleggsmidler		1 521 179	1 449 256
OMLØPSMIDLER			
Bankinnskudd, kontanter o.l.		183 929	206 122
Sum omløpsmidler		183 929	206 122
Sum eiendeler		1 705 109	1 655 378



BALANSE

MTA-INVEST AS

EGENKAPITAL OG GJELD	Note	2023	2022
EGENKAPITAL			
INNSKUTT EGENKAPITAL			
Aksjekapital	2, 4	2 500 000	2 500 000
Overkurs	2	268 000	268 000
Sum innskutt egenkapital	2	2 768 000	2 768 000
OPPTJENT EGENKAPITAL			
Annen egenkapital	2	0	50 593
Udekket tap	2	-1 058 853	-1 159 177
Sum opptjent egenkapital	2	-1 058 853	-1 108 584
Sum egenkapital	2	1 709 147	1 659 416
GJELD			
KORTSIKTIG GJELD			
Leverandørgjeld		-4 038	-4 038
Sum kortsiktig gjeld		-4 038	-4 038
Sum gjeld		-4 038	-4 038
Sum egenkapital og gjeld		1 705 109	1 655 378

Sørvik, 24.06.2024
Styret i Mta-Invest AS

Andreas Ursin Hellebust
styreleder/daglig leder

Tove Katarina Ursin Hellebust
styremedlem

Marianne Ursin Hellebust
styremedlem

Petra Annie Ursin
styremedlem



Regnskapsprinsipper

Årsregnskapet er satt opp i samsvar med regnskapsloven og NRS 8 - God regnskapsskikk for små foretak.

SKATT

Skattekostnaden i resultatregnskapet omfatter både periodens betalbare skatt og endring i utsatt skatt. Utsatt skatt er beregnet med 22 % på grunnlag av de midlertidige forskjeller som eksisterer mellom regnskapsmessige og skattemessige verdier, samt ligningsmessig underskudd til fremføring ved utgangen av regnskapsåret. Skatteøkende og skattereduserende midlertidige forskjeller som reverserer eller kan reverseres i samme periode er utlignet og nettoført.

KLASSIFISERING OG VURDERING AV OMLØPSMIDLER

Omløpsmidler og kortsiktig gjeld omfatter normalt poster som forfaller til betaling innen ett år etter balansedagen, samt poster som knytter seg til varekretsløpet. Omløpsmidler vurderes til laveste verdi av anskaffelseskost og virkelig verdi.



Note 1 Lønnskostnader

Mta-Invest AS har ikke hatt lønns- eller personalkostnader i 2023 og det foreligger heller ingen slike forpliktelser.

Selskapet har i regnskapsåret 2023 sysselsatt 0 årsverk.

Note 2 Egenkapital

	Aksjekapital	Overkurs	Annen egenkapital	Sum egenkapital
Pr. 31.12.2022	2 500 000	268 000	-1 108 584	1 659 416
Årets resultat			49 731	49 731
Pr 31.12.2023	2 500 000	268 000	-1 058 853	1 709 147

Note 3 Investeringer i tilknyttet selskap

Mta-Invest AS eier 50 % av aksjene i Haalogaland Eiendom AS, som gir Mta-Invest AS 50 % av stemmene i selskapet. Haalogaland Eiendom AS har forretningskontor i Harstad.

Årsresultatet for perioden 01.01-31.12.2023 var på kr. -793 210. Balanseført egenkapital var pr. 31.12.2023 kr. -4 639 349.

Fordringer og gjeld til tilknyttet selskap:

	2023	2022
Langsiktig Fordringer	1 521 179	1 449 256

Note 4 Aksjonærer

AKSJEKAPITALEN I MTA-INVEST AS PR. 31.12.2023 BESTÅR AV:

	Antall	Pålydende	Bokført
Ordinære aksjer	10 000	250,0	2 500 000
Sum	10 000		2 500 000

EIERSTRUKTUR

	Sum	Eierandel	Stemmeandel
Andreas Ursin Hellebust	400	4,00	4,00
Marianne Ursin Hellebust	400	4,00	4,00
Petra Annie Ursin	8 800	88,00	88,00
Tove K Ursin Hellebust	400	4,00	4,00
Totalt antall aksjer	10 000	100,00	100,00