



ÅRSREGNSKAPET FOR REGNSKAPSÅRET 2022 - GENERELL INFORMASJON

Enheten

Organisasjonsnummer:	976 593 375
Organisasjonsform:	Aksjeselskap
Foretaksnavn:	TELECONSULT HOLDING AS
Forretningsadresse:	Havnegata 14 7800 NAMSOS

Regnskapsår

Årsregnskapets periode:	01.01.2022 - 31.12.2022
-------------------------	-------------------------

Konsern

Mørselskap i konsern:	Ja
Konsernregnskap lagt ved:	Ja

Regnskapsregler

Regler for små foretak benyttet:	Ja
Benyttet ved utarbeidelsen av årsregnskapet til selskapet:	Regnskapslovens alminnelige regler
Benyttet ved utarbeidelsen av årsregnskapet til konsernet:	Regnskapslovens alminnelige regler

Årsregnskapet fastsatt av kompetent organ

Bekreftet av representant for selskapet:	Tor Åge Grindberg
Dato for fastsettelse av årsregnskapet:	30.06.2023

Grunnlag for avgivelse

År 2022: Årsregnskapet er elektronisk innlevert
År 2021: Tall er hentet fra elektronisk innlevert årsregnskap fra 2022

Det er ikke krav til at årsregnskapet m.v. som sendes til Regnskapsregisteret er undertegnet. Kontrollen på at dette er utført ligger hos revisor/enhetens øverste organ. Sikkerheten ivaretas ved at innsender har rolle/rettighet for innsending av årsregnskapet via Altinn, og ved at det bekreftes at årsregnskapet er fastsatt av kompetent organ.

Brønnøysundregistrene, 08.08.2024



Resultatregnskap

Beløp i: NOK	Note	2022	2021
RESULTATREGNSKAP			
Inntekter			
Salgsinntekt		5 610 336	6 317 674
Sum inntekter		5 610 336	6 317 674
Kostnader			
Varekostnad		8 915	19 884
Lønnskostnad		5 043 227	5 508 832
Avskrivning av driftsmidler og immaterielle eiendeler	2	52 100	37 200
Annen driftskostnad		1 369 032	1 185 562
Sum kostnader		6 473 275	6 751 479
Driftsresultat		-862 939	-433 805
Finansinntekter og finanskostnader			
Inntekt på investering i datterselskap		10 976 700	2 645 000
Annen renteinntekt		276 041	175 699
Annen finansinntekt	5	90 000	107 500
Sum finansinntekter		11 342 741	2 928 199
Annen rentekostnad			35
Annen finanskostnad		1 866	2 114 379
Sum finanskostnader		1 866	2 114 414
Netto finans		11 340 875	813 785
Ordinært resultat før skattekostnad		10 477 936	379 980
Skattekostnad på resultat	3	825 112	513 102
Ordinært resultat etter skattekostnad		9 652 824	-133 122
Årsresultat		9 652 824	-133 122
Årsresultat etter minoritetsinteresser		9 652 824	-133 122
Totalresultat		9 652 824	-133 122



Resultatregnskap

Beløp i: NOK	Note	2022	2021
Overføringer og disponeringer			
Avsatt til annen egenkapital		9 652 824	
Overført fra annen egenkapital			-133 122
Sum overføringer og disponeringer		9 652 824	-133 122



Balanse

Beløp i: NOK	Note	2022	2021
BALANSE - EIENDELER			
Anleggsmidler			
Immaterielle eiendeler			
Utsatt skattefordel	3		
Varige driftsmidler			
Driftsløsøre, inventar o.a. utstyr	6	135 900	188 000
Sum varige driftsmidler		135 900	188 000
Finansielle anleggsmidler			
Investering i datterselskap	5, 6	7 532 706	7 417 968
Investeringer i tilknyttet selskap		6 200 000	6 200 000
Investeringer i aksjer og andeler		2 417 591	1 879 791
Obligasjoner		3 056 250	4 095 000
Andre langsiktige fordringer		3 600 000	
Sum finansielle anleggsmidler		22 806 547	19 592 759
Sum anleggsmidler		22 942 447	19 780 759
Omløpsmidler			
Varer			
Fordringer			
Kundefordringer	6	325 476	211 747
Kundefordringer på selskap i samme konsern			950 000
Andre kortsiktige fordringer	5	81 218	124 382
Konsernfordringer		10 976 700	2 645 000
Sum fordringer		11 383 394	3 931 129
Bankinnskudd, kontanter og lignende			
Bankinnskudd, kontanter o.l.		3 985 671	8 127 098
Sum bankinnskudd, kontanter og lignende		3 985 671	8 127 098
Sum omløpsmidler		15 369 066	12 058 227
SUM EIENDELER		38 311 513	31 838 986



Balanse

Beløp i: NOK	Note	2022	2021
BALANSE - EGENKAPITAL OG GJELD			
Egenkapital			
Innskutt egenkapital			
Aksjekapital	2, 4	201 000	201 000
Overkurs	4	105 000	105 000
Sum innskutt egenkapital		306 000	306 000
Opptjent egenkapital			
Annen egenkapital	4	13 152 504	3 499 680
Sum opptjent egenkapital		13 152 504	3 499 680
Sum egenkapital		13 458 504	3 805 680
Gjeld			
Langsiktig gjeld			
Utsatt skatt	3	523	3 770
Sum avsetninger for forpliktelser		523	3 770
Annen langsiktig gjeld			
Gjeld til kredittinstitusjoner	6		
Øvrig langsiktig gjeld	5, 6		
Sum langsiktig gjeld		523	3 770
Kortsiktig gjeld			
Gjeld til kredittinstitusjoner	6		
Leverandørgjeld		138 236	68 117
Betalbar skatt	3	795 997	510 644
Skyldig offentlige avgifter		370 537	644 395
Kortsiktig konserngjeld		21 677 239	23 924 208
Annen kortsiktig gjeld		1 870 477	2 882 171
Sum kortsiktig gjeld		24 852 485	28 029 536
Sum gjeld		24 853 008	28 033 306
SUM EGENKAPITAL OG GJELD		38 311 513	31 838 986



Balanse

Beløp i: NOK	Note	2022	2021
---------------------	-------------	-------------	-------------



Konsernets resultatregnskap

Beløp i: NOK	Note	2022	2021
RESULTATREGNSKAP			
Inntekter			
Salgsinntekt		99 134 841	103 038 752
Andre driftsinntekter		652 273	717 112
Sum inntekter		99 787 113	103 755 864
Kostnader			
Varekostnad		65 610 348	70 704 829
Lønnskostnader	4	15 198 013	15 572 565
Ordinær avskrivning	5	1 172 769	1 156 708
Nedskrivning av varige driftsmidler og immaterielle eiendeler	5	65 874	65 874
Annen driftskostnad	4	13 361 185	9 151 437
Sum kostnader		95 408 189	96 651 413
Driftsresultat		4 378 925	7 104 450
Finansinntekter og finanskostnader			
Inntekt på investering i datterselskap	8		
Inntekt på investering i tilknyttet selskap	9	-368 354	112 673
Annen renteinntekt		242 109	258 200
Annen finansinntekt		90 000	60 000
Sum finansinntekter		-36 245	430 873
Nedskrivning finansielle anleggsmidler	9		
Annen rentekostnad		1 015 131	986 206
Annen finanskostnad	9	1 866	2 115 178
Sum finanskostnader		1 016 997	3 101 384
Netto finans		-1 053 243	-2 670 511
Ordinært resultat før skattekostnad		3 325 682	4 433 939
Skattekostnad på ordinært resultat	6	812 423	1 394 673
Ordinært resultat etter skattekostnad		2 513 259	3 039 266
Årsresultat		2 513 259	3 039 266



Konsernets resultatregnskap

Beløp i: NOK	Note	2022	2021
Minoritetsinteresser			247 879
Årsresultat etter minoritetsinteresser		2 513 259	2 791 387
Totalresultat		2 513 259	2 791 387
Overføringer og disponeringer			
Avsatt til annen egenkapital		2 513 259	3 123 550
Overført fra annen egenkapital			-84 284
Sum overføringer og disponeringer		2 513 259	3 039 266



Konsernets balanse

Beløp i: NOK	Note	2022	2021
BALANSE - EIENDELER			
Anleggsmidler			
Immaterielle eiendeler			
Utsatt skattefordel	6		
Goodwill konsern	5		
Goodwill bokført i datterselskap	5		
Varige driftsmidler			
Tomter, bygninger o.a. fast eiendom	2, 5	23 042 755	23 963 455
Anlegg under utførelse	2, 5		
Driftsløsøre, inventar o.a. utstyr	2, 5	175 200	249 300
Sum varige driftsmidler		23 217 955	24 212 755
Finansielle anleggsmidler			
Investering i datterselskap	2, 8		
Lån til foretak i samme konsern	8		
Investeringer i tilknyttet selskap	9	5 120 954	5 555 171
Investeringer i aksjer og andeler	9	2 417 591	1 879 791
Obligasjoner	9	3 085 570	4 130 486
Sum finansielle anleggsmidler		10 624 115	11 565 448
Sum anleggsmidler		33 842 070	35 778 203
Omløpsmidler			
Varer			
Sum varer	2	4 157 799	4 509 872
Fordringer			
Kundefordringer	2	1 240 740	1 266 424
Andre fordringer		6 710 353	4 093 703
Konsernfordringer	8		
Sum fordringer		7 951 093	5 360 127
Bankinnskudd, kontanter og lignende			
Bankinnskudd, kontanter o.l.	11	4 291 661	8 521 404
Sum bankinnskudd, kontanter og lignende		4 291 661	8 521 404



Konsernets balanse

Beløp i: NOK	Note	2022	2021
Sum omløpsmidler		16 400 552	18 391 403
SUM EIENDELER		50 242 622	54 169 605
BALANSE - EGENKAPITAL OG GJELD			
Egenkapital			
Innskutt egenkapital			
Aksjekapital	3	201 000	201 000
Overkurs		238 250	238 250
Sum innskutt egenkapital		439 250	439 250
Opptjent egenkapital			
Annen egenkapital		14 705 003	12 652 704
Sum opptjent egenkapital		14 705 003	12 652 704
Minoritetsinteresser			1 466 029
Sum egenkapital	7	15 144 253	14 557 983
Gjeld			
Langsiktig gjeld			
Utsatt skatt	6	5 720	9 421
Sum avsetninger for forpliktelser		5 720	9 421
Annen langsiktig gjeld			
Gjeld til kredittinstitusjoner	2	20 630 661	22 131 073
Øvrig langsiktig gjeld	2		
Sum annen langsiktig gjeld		20 630 661	22 131 073
Sum langsiktig gjeld		20 636 381	22 140 494
Kortsiktig gjeld			
Gjeld til kredittinstitusjoner	2		
Leverandørgjeld		8 992 207	10 766 943
Betalbar skatt	6	816 124	1 376 099
Skyldig offentlige avgifter		1 808 358	1 282 263



Konsernets balanse

Beløp i: NOK	Note	2022	2021
Kortsiktig konserngjeld	8		
Annen kortsiktig gjeld		2 845 299	4 045 823
Sum kortsiktig gjeld		14 461 988	17 471 128
Sum gjeld		35 098 369	39 611 622
SUM EGENKAPITAL OG GJELD		50 242 622	54 169 605



Brønnøysundregistrene

ÅRSREGNSKAP FOR REGNSKAPSÅRET 2022 - GENERELL INFORMASJON

Journalnummer: 2023 690213

Enheten

Organisasjonsnummer: 976 593 375
Organisasjonsform: Aksjeselskap
Foretaksnavn: TELECONSULT HOLDING AS
Forretningsadresse: Havnegata 14
7800 NAMSOS

Regnskapsår

Årsregnskapets periode: 01.01.2022 - 31.12.2022

Konsern

Morselskap i konsern: Ja
Konsernregnskap lagt ved: Ja

Regnskapsregler

Regler for små foretak benyttet: Ja
Benyttet ved utarbeidelsen av
årsregnskapet til selskapet: Regnskapslovens alminnelige regler
Benyttet ved utarbeidelsen av
årsregnskapet til konsernet: Regnskapslovens alminnelige regler

Årsregnskapet fastsatt av kompetent organ

Bekreftet av representant for selskapet: Tor Åge Grindberg
Dato for fastsettelse av årsregnskapet: 30.06.2023

Grunnlag for avgivelse

År 2022: Årsregnskap er elektronisk innlevert.
År 2021: Tall er hentet fra elektronisk innlevert årsregnskap fra 2022.

Det er ikke krav til at årsregnskapet m.v. som sendes til Regnskapsregisteret er undertegnet. Kontrollen på at dette er utført ligger hos revisor/enhetens øverste organ. Sikkerheten ivaretas ved at innsender har rolle/rettighet for innsending av årsregnskapet via Altinn, og ved at det bekreftes at årsregnskapet er fastsatt av kompetent organ.

Brønnøysundregistrene, 17.08.2023



Organisasjonsnr: 976 593 375
TELECONSULT HOLDING AS

RESULTATREGNSKAP

Beløp i: NOK	Note	2022	2021
RESULTATREGNSKAP			
Inntekter			
Salgsinntekt		5 610 336	6 317 674
Sum inntekter		5 610 336	6 317 674
Kostnader			
Varekostnad		8 915	19 884
Lønnskostnad		5 043 227	5 508 832
Avskrivning av driftsmidler og immaterielle eiendeler	2	52 100	37 200
Annen driftskostnad		1 369 032	1 185 562
Sum kostnader		6 473 275	6 751 479
Driftsresultat		-862 939	-433 805
Finansinntekter og finanskostnader			
Inntekt på investering i datterselskap			
		10 976 700	2 645 000
Annen renteinntekt		276 041	175 699
Annen finansinntekt	5	90 000	107 500
Sum finansinntekter		11 342 741	2 928 199
Annen rentekostnad			35
Annen finanskostnad		1 866	2 114 379
Sum finanskostnader		1 866	2 114 414
Netto finans		11 340 875	813 785
Ordinært resultat før skattekostnad			
		10 477 936	379 980
Skattekostnad på resultat	3	825 112	513 102
Ordinært resultat etter skattekostnad		9 652 824	-133 122
Årsresultat		9 652 824	-133 122
Årsresultat etter minoritetsinteresser		9 652 824	-133 122
Totalresultat		9 652 824	-133 122
Overføringer og disponeringer			
Avsatt til annen egenkapital			
		9 652 824	
Overført fra annen egenkapital			-133 122



Sum overføringer og
disponeringer

9 652 824

-133 122



Organisasjonsnr: 976 593 375
TELECONSULT HOLDING AS

BALANSE

Beløp i: NOK	Note	2022	2021
BALANSE - EIENDELER			
Anleggsmidler			
Immaterielle eiendeler			
Utsatt skattefordel	3		
Varige driftsmidler			
Driftsløsøre, inventar o. a. utstyr			
	6	135 900	188 000
Sum varige driftsmidler		135 900	188 000
Finansielle anleggsmidler			
Investering i datterselskap 5, 6			
		7 532 706	7 417 968
Investeringer i tilknyttet selskap			
		6 200 000	6 200 000
Investeringer i aksjer og andeler			
		2 417 591	1 879 791
Obligasjoner			
		3 056 250	4 095 000
Andre langsiktige fordringer			
		3 600 000	
Sum finansielle anleggsmidler		22 806 547	19 592 759
Sum anleggsmidler		22 942 447	19 780 759
Omløpsmidler			
Varer			
Fordringer			
Kundefordringer			
	6	325 476	211 747
Kundefordringer på selskap i samme konsern			
			950 000
Andre kortsiktige fordringer			
	5	81 218	124 382
Konsernfordringer			
		10 976 700	2 645 000
Sum fordringer		11 383 394	3 931 129
Bankinnskudd, kontanter og lignende			
Bankinnskudd, kontanter o. l.			
		3 985 671	8 127 098
Sum bankinnskudd, kontanter og lignende		3 985 671	8 127 098
Sum omløpsmidler		15 369 066	12 058 227
SUM EIENDELER		38 311 513	31 838 986
BALANSE - EGENKAPITAL OG GJELD			



Egenkapital			
Innskutt egenkapital			
Aksjekapital	2, 4	201 000	201 000
Overkurs	4	105 000	105 000
Sum innskutt egenkapital		306 000	306 000
Opptjent egenkapital			
Annen egenkapital	4	13 152 504	3 499 680
Sum opptjent egenkapital		13 152 504	3 499 680
Sum egenkapital		13 458 504	3 805 680
Gjeld			
Langsiktig gjeld			
Utsatt skatt	3	523	3 770
Sum avsetninger for forpliktelseser		523	3 770
Annen langsiktig gjeld			
Gjeld til kredittinstitusjoner	6		
Øvrig langsiktig gjeld	5, 6		
Sum langsiktig gjeld		523	3 770
Kortsiktig gjeld			
Gjeld til			
kredittinstitusjoner	6		
Leverandørgjeld		138 236	68 117
Betalbar skatt	3	795 997	510 644
Skyldig offentlige avgifter		370 537	644 395
Kortsiktig konserngjeld		21 677 239	23 924 208
Annen kortsiktig gjeld		1 870 477	2 882 171
Sum kortsiktig gjeld		24 852 485	28 029 536
Sum gjeld		24 853 008	28 033 306
SUM EGENKAPITAL OG GJELD		38 311 513	31 838 986



Organisasjonsnr: 976 593 375
TELECONSULT HOLDING AS

KONSERNRESULTATREGNSKAP

<u>Beløp i: NOK</u>	<u>Note</u>	<u>2022</u>	<u>2021</u>
RESULTATREGNSKAP			
Inntekter			
Salgsinntekt		99 134 841	103 038 752
Andre driftsinntekter		652 273	717 112
Sum inntekter		99 787 113	103 755 864
Kostnader			
Varekostnad		65 610 348	70 704 829
Lønnskostnader	4	15 198 013	15 572 565
Ordinær avskrivning	5	1 172 769	1 156 708
Nedskrivning av varige driftsmidler og immaterielle eiendeler	5	65 874	65 874
Annen driftskostnad	4	13 361 185	9 151 437
Sum kostnader		95 408 189	96 651 413
Driftsresultat		4 378 925	7 104 450
Finansinntekter og finanskostnader			
Inntekt på investering i datterselskap	8		
Inntekt på investering i tilknyttet selskap	9	-368 354	112 673
Annen renteinntekt		242 109	258 200
Annen finansinntekt		90 000	60 000
Sum finansinntekter		-36 245	430 873
Nedskrivning finansielle anleggsmidler	9		
Annen rentekostnad		1 015 131	986 206
Annen finanskostnad	9	1 866	2 115 178
Sum finanskostnader		1 016 997	3 101 384
Netto finans		-1 053 243	-2 670 511
Ordinært resultat før skattekostnad			
Skattekostnad på ordinært resultat	6	812 423	1 394 673
Ordinært resultat etter skattekostnad		2 513 259	3 039 266
Årsresultat		2 513 259	3 039 266
Minoritetsinteresser			247 879
Årsresultat etter minoritetsinteresser		2 513 259	2 791 387



Totalresultat	2 513 259	2 791 387
Overføringer og disponeringer		
Avsatt til annen egenkapital	2 513 259	3 123 550
Overført fra annen egenkapital		-84 284
Sum overføringer og disponeringer	2 513 259	3 039 266



Organisasjonsnr: 976 593 375
TELECONSULT HOLDING AS

KONSERNBALANSE

Beløp i: NOK	Note	2022	2021
BALANSE - EIENDELER			
Anleggsmidler			
Immaterielle eiendeler			
Utsatt skattefordel	6		
Goodwill konsern	5		
Goodwill bokført i datterselskap	5		
Varige driftsmidler			
Tomter, bygninger o.a. fast eiendom	2, 5	23 042 755	23 963 455
Anlegg under utførelse	2, 5		
Driftsløsøre, inventar o. a. utstyr	2, 5	175 200	249 300
Sum varige driftsmidler		23 217 955	24 212 755
Finansielle anleggsmidler			
Investering i datterselskap	2, 8		
Lån til foretak i samme konsern	8		
Investeringer i tilknyttet selskap	9	5 120 954	5 555 171
Investeringer i aksjer og andeler	9	2 417 591	1 879 791
Obligasjoner	9	3 085 570	4 130 486
Sum finansielle anleggsmidler		10 624 115	11 565 448
Sum anleggsmidler		33 842 070	35 778 203
Omløpsmidler			
Varer			
Sum varer	2	4 157 799	4 509 872
Fordringer			
Kundefordringer	2	1 240 740	1 266 424
Andre fordringer		6 710 353	4 093 703
Konsernfordringer	8		
Sum fordringer		7 951 093	5 360 127
Bankinnskudd, kontanter og lignende			
Bankinnskudd, kontanter o. l.	11	4 291 661	8 521 404
Sum bankinnskudd, kontanter og lignende		4 291 661	8 521 404
Sum omløpsmidler		16 400 552	18 391 403



SUM EIENDELER		50 242 622	54 169 605
BALANSE - EGENKAPITAL OG GJELD			
Egenkapital			
Innskutt egenkapital			
Aksjekapital	3	201 000	201 000
Overkurs		238 250	238 250
Sum innskutt egenkapital		439 250	439 250
Opptjent egenkapital			
Annen egenkapital		14 705 003	12 652 704
Sum opptjent egenkapital		14 705 003	12 652 704
Minoritetsinteresser			1 466 029
Sum egenkapital	7	15 144 253	14 557 983
Gjeld			
Langsiktig gjeld			
Utsatt skatt	6	5 720	9 421
Sum avsetninger for forpliktelser		5 720	9 421
Annen langsiktig gjeld			
Gjeld til kredittinstitusjoner	2	20 630 661	22 131 073
Øvrig langsiktig gjeld	2		
Sum annen langsiktig gjeld		20 630 661	22 131 073
Sum langsiktig gjeld		20 636 381	22 140 494
Kortsiktig gjeld			
Gjeld til kredittinstitusjoner			
Leverandørgjeld	2	8 992 207	10 766 943
Betalbar skatt	6	816 124	1 376 099
Skyldig offentlige avgifter		1 808 358	1 282 263
Kortsiktig konserngjeld	8		
Annen kortsiktig gjeld		2 845 299	4 045 823
Sum kortsiktig gjeld		14 461 988	17 471 128
Sum gjeld		35 098 369	39 611 622
SUM EGENKAPITAL OG GJELD		50 242 622	54 169 605



Organisasjonsnr: 976 593 375
TELECONSULT HOLDING AS

NOTEOPPLYSNINGER - SELSKAP - alle poster oppgitt i hele tall

Note

Antall årsverk i regnskapsåret
5.00

<u>Sum</u>	<u>Beløp</u>
<u>Balanseført verdi 31.12.</u>	<u>Varige driftsmidler Immaterielle eiend.</u>

Konsernregnskap

Morselskapet sitt navn

Forretningskontor for morselskapet

Begrunnelse for at datterselskap er utelatt fra konsolideringen

<u>Samlet beløp - tilknyttet selskap</u>	<u>Årets</u>	<u>Fjorårets</u>
--	--------------	------------------

<u>Samlet beløp - foretak i samme konsern</u>	<u>Årets</u>	<u>Fjorårets</u>
---	--------------	------------------

<u>Samlet beløp - foretak i samme konsern</u>	<u>Årets</u>	<u>Fjorårets</u>
---	--------------	------------------

<u>Samlet beløp - felles kontrollert virksomhet</u>	<u>Årets</u>	<u>Fjorårets</u>
---	--------------	------------------

<u>Pantstillelse</u>	<u>Beløp</u>
----------------------	--------------

<u>Beholdning av egne aksjer</u>	<u>Antall</u>	<u>Pålydende</u>	<u>Andel av aksjek.</u>
----------------------------------	---------------	------------------	-------------------------



Organisasjonsnr: 976 593 375
TELECONSULT HOLDING AS

NOTEOPPLYSNINGER - KONSERN

- alle poster oppgitt i hele tall



Til generalforsamlingen i Teleconsult Holding AS

Uavhengig revisors beretning

Konklusjon

Vi har revidert Teleconsult Holding AS sitt årsregnskap som består av:

- selskapsregnskapet, som består av balanse per 31. desember 2022, resultatregnskap og kontantstrømoppstilling for regnskapsåret avsluttet per denne datoen og noter til årsregnskapet, herunder et sammendrag av viktige regnskapsprinsipper, og viser årsoverskudd kr 9 652 824, og
- konsernregnskapet, som består av balanse per 31. desember 2021, resultatregnskap og kontantstrømoppstilling for regnskapsåret avsluttet per denne datoen og noter til årsregnskapet, herunder et sammendrag av viktige regnskapsprinsipper, og viser årsoverskudd kr 2 513 259.

Etter vår mening

- oppfyller årsregnskapet gjeldende lovkrav,
- gir selskapsregnskapet et rettvise bilde av selskapets finansielle stilling per 31. desember 2021 og av dets resultat og kontantstrømmer for regnskapsåret avsluttet per denne datoen i samsvar med regnskapslovens regler og god regnskapsskikk i Norge, og
- gir konsernregnskapet et rettvise bilde av konsernets finansielle stilling per 31. desember 2021 og av dets resultater og kontantstrømmer for regnskapsåret avsluttet per denne datoen i samsvar med regnskapslovens regler og god regnskapsskikk i Norge.

Grunnlag for konklusjonen

Vi har gjennomført revisjonen i samsvar med de internasjonale revisjonsstandardene International Standards on Auditing (ISA-ene). Våre oppgaver og plikter i henhold til disse standardene er beskrevet nedenfor under "Revisors oppgaver og plikter ved revisjonen av årsregnskapet". Vi er uavhengige av selskapet og konsernet slik det kreves i lov, forskrift og International Code of Ethics for Professional Accountants (inkludert internasjonale uavhengighetsstandarder) utstedt av the International Ethics Standards Board for Accountants (IESBA-reglene), og vi har overholdt våre øvrige etiske forpliktelser i samsvar med disse kravene. Innhentet revisjonsbevis er etter vår vurdering tilstrekkelig og hensiktsmessig som grunnlag for vår konklusjon.

Øvrig informasjon

Styret og daglig leder (ledelsen) er ansvarlige for informasjonen i årsberetningen. Vår konklusjon om årsregnskapet ovenfor dekker ikke informasjonen i årsberetningen.

I forbindelse med revisjonen av årsregnskapet er det vår oppgave å lese årsberetningen. Formålet er å vurdere hvorvidt det foreligger vesentlig inkonsistens mellom årsberetningen og årsregnskapet og den kunnskap vi har opparbeidet oss under revisjonen av årsregnskapet, eller hvorvidt informasjon i årsberetningen ellers fremstår som vesentlig feil. Vi har plikt til å

Godkjent revisjonsselskap



IN REVISJON AS
Foretaksregisteret
NO 978 685 188 MVA
Bank: 4448.18.41698

Avd. Namdal
Kirkegata 5B,
7800 Namsos
Tlf: +47 913 76 584

Avd. Innherred
Hamnegata 20,
7714 Steinkjer
Tlf: +47 906 29 395

E-post:
adm@inrev.no
Nettside:
www.inrev.no



rapportere dersom årsberetningen fremstår som vesentlig feil. Vi har ingenting å rapportere i så henseende.

Basert på kunnskapen vi har opparbeidet oss i revisjonen, mener vi at årsberetningen

- er konsistent med årsregnskapet og
- inneholder de opplysninger som skal gis i henhold til gjeldende lovkrav.

Ledelsens ansvar for årsregnskapet

Ledelsen er ansvarlig for å utarbeide årsregnskapet og for at det gir et rettviseende bilde i samsvar med regnskapslovens regler og god regnskapsskikk i Norge. Ledelsen er også ansvarlig for slik intern kontroll som den finner nødvendig for å kunne utarbeide et årsregnskap som ikke inneholder vesentlig feilinformasjon, verken som følge av misligheter eller utilsiktede feil.

Ved utarbeidelsen av årsregnskapet må ledelsen ta standpunkt til selskapets og konsernets evne til fortsatt drift og opplyse om forhold av betydning for fortsatt drift. Forutsetningen om fortsatt drift skal legges til grunn for årsregnskapet så lenge det ikke er sannsynlig at virksomheten vil bli avvirket.

Revisors oppgaver og plikter ved revisjonen av årsregnskapet

Vårt mål er å oppnå betryggende sikkerhet for at årsregnskapet som helhet ikke inneholder vesentlig feilinformasjon, verken som følge av misligheter eller utilsiktede feil, og å avgi en revisjonsberetning som inneholder vår konklusjon. Betryggende sikkerhet er en høy grad av sikkerhet, men ingen garanti for at en revisjon utført i samsvar med ISA-ene, alltid vil avdekke vesentlig feilinformasjon som eksisterer. Feilinformasjon kan oppstå som følge av misligheter eller utilsiktede feil. Feilinformasjon blir vurdert som vesentlig dersom den enkeltvis eller samlet med rimelighet kan forventes å påvirke økonomiske beslutninger som brukerne foretar basert på årsregnskapet.

For videre beskrivelse av revisors oppgaver og plikter vises det til:
<https://revisorforeningen.no/revisjonsberetninger>

Namsos, 30.06.2023
In Revisjon AS

Sylvia Gladsø
statsautorisert revisor



Årsregnskap 2022
for
Teleconsult Holding AS

Selskapsregnskap og konsernregnskap

Org.nr. 976 593 375



Årsberetning 2022

Teleconsult Holding AS

Arten av virksomhet og hvor virksomheten drives

Årsberetningen omfatter Teleconsult Holding AS som morselskap og konsernet som helhet. Konsernet driver med salg og tjenesteytende virksomhet innenfor telefoni og data, samt utleie av fast eiendom. Virksomheten drives under merkevarnavnet Telenorbutikken som retter seg mot privatmarkedet. Utleievirksomheten omfatter fast eiendom i Namsos som i sin helhet leies ut til næringsvirksomhet.

Følgende selskap inngår i konsernet:

Morselskap:

Teleconsult Holding AS (forretningskontor Namsos)

Eiendom:

Teleconsult Eiendom AS (forretningskontor Namsos)

Privatmarked:

Telekiosken Trøndelag AS (forretningskontor Trondheim med avdelinger i Stjørdal, Trondheim og Orkanger), Telekiosken Brønnøysund AS (forretningskontor Brønnøysund), Telekiosken Steinkjer AS (forretningskontor Steinkjer), og Telekiosken Levanger AS (forretningskontor Levanger).

Analyse av årsregnskapet og sentrale risikoen og usikkerhetsfaktorer

Konsernets utleievirksomhet er stabil, og det har ikke vært vesentlige endringer av leietakere gjennom året. Virksomheten i Telenorbutikkene har vist en nedgang i forhold til 2021 både på topp- og bunnlinjen, noe som høyst sannsynlig skyldes generell prisstigning og renteøkning som påvirker forbruket negativt.

Omsetningen i morselskapet gikk ned med 0,7 mill, fra 6,32 mill i 2021 til 5,61 mill i 2022. Selskapets virksomhet er i all hovedsak knyttet opp mot drift av datterselskap (management) samt utvikling av andre investeringer og prosjekter. Hovedårsaken til nedgang i omsetning skyldes avviking av Telenorbutikken Byhaven pr. 31.12.2021. I 2023 er det kjøpt ny Telenorbutikk på City Syd i Trondheim, og inntektene er derfor forventet å øke igjen fra i år. Morselskapet fikk et resultat i 2022 på kr. 9,653 mill., en forbedring på kr. 9,786 mill. fra forrige år. Den vesentlige resultatøkningen i 2022 skyldes økning i inntekt på investering i datterselskap etter at datterselskapet Telekiosken Trøndelag AS ble heleid høsten 2022.

Omsetningen i konsernet gikk ned med ca. kr. 3,97 mill, fra 103,76 mill i 2021 til 99,79 mill i 2022. Konsernet fikk et resultat i 2022 på kr. 2,51 mill., en nedgang på ca. kr. 0,53 mill. fra forrige år. Resultatnegangen for konsernet skyldes som nevnt ovenfor i all hovedsak en nedgang i inntjeningen i Telenorbutikkene som følge generell prisstigning og renteøkning med påfølgende nedgang i forbruket. Det har ikke vært tap på finansielle investeringer i morselskapet i løpet av året.

De samlede ordinære investeringene i varige driftsmidler i 2022 var beskjedne, henholdsvis kr. 0 mill. i morselskapet og kr. 0,18 mill i konsernet. Totalkapitalen var pr. 31.12.2022 kr. 38,3 mill. i morselskapet og kr. 50,2 mill. i konsernet, sammenlignet med kr. 31,8 mill. og kr. 54,2 mill. forrige år for henholdsvis morselskap og konsern.

Teleconsult Holding AS



Årsberetning 2022

Teleconsult Holding AS

Egenkapitalandelen pr. 31.12.2022 var 35,13% i morselskapet og 30,14% i konsernet, mot 11,96% og 26,88% pr. 31.12.2021. Kontantstrømoppstillingen viser at morselskapet hadde negativ kontantstrøm i 2022, der hovedårsaken skyldes utbetaling av lån til pågående prosjekter. Konsernet hadde også negativ kontantstrøm i 2022, noe som i all hovedsak skyldes samme årsak som morselskapet samt utbetaling i forbindelse med utkjøp av minoritetsseier i Telekiosken Trøndelag AS. Styret anser den likviditetsmessige stillingen ved årsskiftet og gjennom året for å være tilfredsstillende.

Verken morselskapet eller konsernet driver egen forskning eller utvikling etter den regnskapsmessige definisjonen. Utviklingsaktivitetene er begrenset til optimalisering av konsernets produktmikks.

Resultatdisponeringen er vist i note 7 i årsregnskapet.

Redegjørelse for foretakets utsikter

Utleievirksomheten er stabil. En leietaker avviklet sitt leieforhold pr. 31.12.2021, og det arbeides med å få erstattet denne. Ut over dette er det ikke forventet vesentlige endringer i leiekontrakter eller leiemarked kommende år. Salg av telefoni og kommunikasjonsløsninger til privatmarkedet følger trender og teknologiske løsninger som tilbys i markedet. Telenor har vært markedsleder i Norge på slike tjenester i alle år, og det forventes ikke at denne markedsposisjonen vil endres på kort og mellomlang sikt. Det er styrets vurdering at konsernet som leverandør til privatmarkedet framstår som både attraktiv og med tyngde hva angår kompetanse og tilbudte løsninger. På tross av dette vil nok bransjen etter styrets oppfatning oppleve en nedgang knyttet til etterspørselen etter tilbudte produkter og løsninger i året som kommer som følge av generell prisvekst og vesentlig renteøkning. Disse faktorene påvirker forbruket til våre kunder negativt, og det vil kreve høy aktivitet fra vår side for å få opprettholdt et tilfredsstillende omsetningsnivå. Det er styrets vurdering at konsernet er godt posisjonert til å klare dette, og det forventes derfor at normal inntjening vil oppnås også kommende år.

Finansiell risiko

Selskapets finansielle risiko er først og fremst knyttet til selskapets finansielle investeringer i obligasjoner og aksjer. Det er styrets vurdering at den finansielle risiko knyttet til balanseførte investeringer er lav.

For konsernet er langsiktig lån tilknyttet forretningsbygg bundet til rentekorridor som minimerer risiko for vesentlige renteendringer. Det vil derfor ikke få alvorlige følger for konsernet selv om lånerentene skulle stige betydelig. For Telenorbutikkene anses finansiell risiko å være minimal, alle butikker er egenfinansiert med egenkapital og har god historikk på stabil inntjening.

Likviditetsrisikoen anses å være begrenset.

Fortsatt drift

Styret og daglig leder bekrefter at forutsetningen om fortsatt drift er lagt til grunn ved avleggelsen av årsregnskapet. Morselskapet og konsernet har i flere år hatt tilfredsstillende resultat- og egenkapitalutvikling, og har alle forutsetningene for å kunne videreføre en positiv utvikling.

Teleconsult Holding AS



Årsberetning 2022

Teleconsult Holding AS

Det ligger etter styrets vurdering betydelige skjulte verdier i selskapets eiendomsinvesteringer som ikke blir synliggjort i konsernregnskapet.

Arbeidsmiljø

Arbeidsmiljøet i morselskapet anses som godt og det har ikke vært sykefravær i 2022. Sykefraværet for konsernet var 220 dager, som utgjør ca. 3,6% av den totale arbeidstiden i regnskapsåret. Hovedårsaken til sykefraværet er langtidsfravær hos 2 ansatte. Det har ikke forekommet alvorlige arbeidsuhell eller ulykker i løpet av året, verken i morselskapet eller i datterselskapene.

Styret og daglig leder mener arbeidsmiljøet i konsernets virksomheter er tilfredsstillende.

Likestilling

Selskapet hadde ved årets utløp 5 ansatte på heltid, 4 menn og 1 kvinne. Konsernet hadde ved årets utløp 42 hel- og deltidsansatte, tilsvarende ca. 32 årsverk. Av disse var 37 menn og 5 kvinner. Styret består av 3 menn.

Selskapets/konsernets personalpolitikk anses å være kjønnsnøytral på alle områder. Etter vår oppfatning er likestillingsspørsmål tilfredsstillende ivaretatt, og det er ikke iverksatt eller planlagt konkrete tiltak på dette området ut over arbeidsgivers generelle aktivitetsplikt. Det er ikke mottatt tilbakemeldinger om at noen opplever selskapets personalpolitikk som kjønnsdiskriminerende.

Ikke-diskriminering og tilgjengelighet

Vi mener at det ikke gjøres forskjell på ansatte, eller ved ansettelse, på grunn av etnisitet, nasjonal opprinnelse, avstamning, hudfarge, språk, religion og livssyn.

Ytre miljø

Morselskapet/Konsernets målsetting er å framstå med miljøvennlige virksomheter. Konsernets virksomheter er ikke regulert av konsesjoner eller pålegg av miljømessig karakter. Styret anser ikke at selskapet/konsernet driver virksomhet som forurenser det ytre miljø.

Styreforsikring

Det opplyses om at det ikke er tegnet forsikring for styremedlemmenes og daglig leders mulige ansvar ovenfor foretaket.



Årsberetning 2022

Teleconsult Holding AS

Redegjørelse for aktsomhetsvurderinger

Morselskapet og konsernet er omfattet av åpenhetslovens krav til aktsomhetsvurderinger. Selskapets og konsernets redegjørelse for utførte aktsomhetsvurderinger fås ved henvendelse til daglig leder Ole Kristoffer Larsen mail ola.larsen@tcholding.no / mobil +47 906 26 220.

Namsos den 30. juni 2023

I styret for Teleconsult Holding AS

Ole Kristoffer Larsen
Styrets leder / daglig leder

Sondre Larsen
Styremedlem

Tor Age Grindberg
Styremedlem



Resultat - mor/konsern					
Teleconsult Holding AS					
Morselskap			Konsern		
2022	2021		Note	2022	2021
5 610 336	6 317 674	Driftsinntekter og driftskostnader			
0	0	Salgsinntekt		99 134 841	103 038 752
<u>5 610 336</u>	<u>6 317 674</u>	Andre driftsinntekter		652 273	717 112
		Sum driftsinntekter		<u>99 787 113</u>	<u>103 755 864</u>
0	0	Varekostnad		65 610 348	70 704 829
5 043 227	5 508 832	Lønnskostnader	4	15 198 013	15 572 565
52 100	37 200	Ordinær avskrivning	5	1 172 769	1 156 708
0	0	Ordinær avskrivning goodwill konsern	5	65 874	65 874
1 377 947	1 205 447	Annen driftskostnad	4	13 361 185	9 151 437
<u>6 473 275</u>	<u>6 751 479</u>	Sum driftskostnader		<u>95 408 189</u>	<u>96 651 413</u>
<u>-862 939</u>	<u>-433 805</u>	Driftsresultat		<u>4 378 925</u>	<u>7 104 450</u>
		Finansinntekter og finanskostnader			
10 976 700	2 645 000	Inntekt på investering i datterselskap	8	0	0
0	0	Inntekt på investering i tilknyttet selskap	9	-368 354	112 673
276 041	223 199	Annen renteinntekt		242 109	258 200
90 000	60 000	Annen finansinntekt		90 000	60 000
0	35	Annen rentekostnad		1 015 131	986 206
1 866	2 114 379	Annen finanskostnad	9	1 866	2 115 178
<u>11 340 875</u>	<u>813 785</u>	Resultat av finansposter		<u>-1 053 243</u>	<u>-2 670 511</u>
<u>10 477 936</u>	<u>379 980</u>	Ordinært resultat før skattekostnad		<u>3 325 682</u>	<u>4 433 939</u>
825 112	513 102	Skattekostnad på ordinært resultat	6	812 423	1 394 673
<u>9 652 824</u>	<u>-133 122</u>	Årsresultat		<u>2 513 259</u>	<u>3 039 266</u>
0	0	Minoritetens andel		0	247 879
<u>9 652 824</u>	<u>-133 122</u>	Majoritetens andel		<u>2 513 259</u>	<u>2 791 387</u>
		Overføringer			
9 652 824	0	Avsatt til annen egenkapital		2 513 259	3 123 550
0	133 122	Overført fra annen egenkapital		0	84 284
<u>9 652 824</u>	<u>-133 122</u>	Sum disponert		<u>2 513 259</u>	<u>3 039 266</u>






Balanse - mor/konsern						
Teleconsult Holding AS						
Morselskap			Konsern			
2022	2021	Elendeler	Note	2022	2021	
Anleggsmidler						
Immaterielle eiendeler						
Vårig driftsmidler						
0	0	Tomter, bygninger o.a. fast eiendom	2, 5	23 042 755	23 963 455	
135 900	188 000	Driftsløsøre, inventar o.a. utstyr	2, 5	175 200	249 300	
<u>135 900</u>	<u>188 000</u>	Sum vårig driftsmidler		<u>23 217 955</u>	<u>24 212 755</u>	
Finansielle anleggsmidler						
7 532 706	7 417 968	Investeringer i datterselskap	2, 8	0	0	
6 200 000	6 200 000	Investeringer i tilknyttet selskap	9	5 120 954	5 555 171	
2 417 591	1 879 791	Investeringer i aksjer og andeler	9	2 417 591	1 879 791	
3 085 570	4 130 486	Andre langsiktige fordringer	9	3 085 570	4 130 486	
<u>19 235 867</u>	<u>19 628 245</u>	Sum finansielle anleggsmidler		<u>10 624 115</u>	<u>11 565 448</u>	
<u>19 371 767</u>	<u>19 816 245</u>	Sum anleggsmidler		<u>33 842 070</u>	<u>35 778 203</u>	
Omløpsmidler						
0	0	Lager av varer og annen beholdning	2	4 157 799	4 509 872	
Fordringer						
325 476	211 747	Kundefordringer	2	1 240 740	1 266 424	
0	950 000	Kundefordring på selskap i samme konsern		0	0	
3 651 898	88 896	Andre fordringer		6 710 353	4 093 703	
10 976 700	2 645 000	Mottatt konsernbidrag	8	0	0	
<u>14 954 074</u>	<u>3 895 643</u>	Sum fordringer		<u>7 951 093</u>	<u>5 360 127</u>	
3 985 671	8 127 098	Bankinnskudd, kontanter o.l.	11	4 291 661	8 521 404	
<u>18 939 746</u>	<u>12 022 741</u>	Sum omløpsmidler		<u>16 400 552</u>	<u>18 391 403</u>	
<u>38 311 513</u>	<u>31 838 986</u>	Sum eiendeler		<u>50 242 622</u>	<u>54 169 605</u>	



Balanse - mor/konsern					
Teleconsult Holding AS					
Morselskap			Konsern		
2022	2021	Egenkapital og gjeld	Note	2022	2021
		Innskutt egenkapital			
201 000	201 000	Aksjekapital	3	201 000	201 000
105 000	105 000	Overkurs		238 250	238 250
<u>306 000</u>	<u>306 000</u>	Sum innskutt egenkapital		<u>439 250</u>	<u>439 250</u>
		Opptjent egenkapital			
13 152 504	3 499 680	Annen egenkapital		14 705 003	12 652 704
<u>13 152 504</u>	<u>3 499 680</u>	Sum opptjent egenkapital		<u>14 705 003</u>	<u>12 652 704</u>
0	0	Minoritetsinteresser		0	1 466 029
<u>13 458 504</u>	<u>3 805 680</u>	Sum egenkapital	7	<u>15 144 253</u>	<u>14 557 983</u>
		Gjeld			
523	3 770	Utsatt skatt	6	5 720	9 421
<u>523</u>	<u>3 770</u>	Sum avsetning for forpliktelser		<u>5 720</u>	<u>9 421</u>
		Annen langsiktig gjeld			
0	0	Gjeld til kreditinstitusjoner	2	20 630 661	22 131 073
<u>0</u>	<u>0</u>	Sum annen langsiktig gjeld		<u>20 630 661</u>	<u>22 131 073</u>
		Kortsiktig gjeld			
138 236	68 117	Leverandørgjeld		8 992 207	10 766 943
795 997	510 644	Betalbar skatt	6	816 124	1 376 099
370 537	644 395	Skyldig offentlige avgifter		1 808 358	1 282 263
21 677 239	23 924 208	Kortsiktig gjeld konsernselskap	8	0	0
1 870 477	2 882 171	Annen kortsiktig gjeld		2 845 299	4 045 823
<u>24 852 485</u>	<u>28 029 536</u>	Sum kortsiktig gjeld		<u>14 461 988</u>	<u>17 471 128</u>
<u>24 853 008</u>	<u>28 033 306</u>	Sum gjeld		<u>35 098 369</u>	<u>39 611 622</u>
<u>38 311 513</u>	<u>31 838 986</u>	Sum egenkapital og gjeld		<u>50 242 622</u>	<u>54 169 605</u>

Namsos, 30.06.2023
Styret i Teleconsult Holding AS

 Ole Kristoffer Larsen Styrets leder / daglig leder	 Sondre Larsen styremedlem	 Tor Arge Grindberg styremedlem
--	---	--

Teleconsult Holding AS Side 4



Noter

Teleconsult Holding AS - konsern

Note 1 Regnskapsprinsipper

Årsregnskapet og konsernregnskapet er satt opp i samsvar med regnskapslovens bestemmelser og god regnskapsskikk. Konsernregnskapet er etablert i 2009. I konsernregnskapet er det foretatt mer/mindreverdi-analyse på oppkjøpstidspunktet for kjøpte selskap i 2009. Beregnede merverdier avskrives ordinært over 5 år (som goodwill). Interne fordringer/gjeld og internt kjøp/salg innad i konsernet er eliminert. I selskapsregnskapet er aksjer i datterselskap behandlet etter kostmetoden.

Hovedregel for vurdering og klassifisering av eiendeler og gjeld

Eiendeler bestemt til varig eie eller bruk er klassifisert som anleggsmidler. Andre eiendeler er klassifisert som omløpsmidler. Fordringer som skal tilbakebetales innen et år er uansett klassifisert som omløpsmidler. Ved klassifisering av kortsiktig og langsiktig gjeld er analoge kriterier lagt til grunn.

Anleggsmidler vurderes til anskaffelseskost, men nedskrives til virkelig verdi når verdifallet ikke forventes å være forbigående. Anleggsmidler med begrenset økonomisk levetid avskrives planmessig. Langsiktig gjeld balanseføres til nominelt mottatt beløp på etableringstidspunktet. Langsiktig gjeld oppskrives ikke til virkelig verdi som følge av renteendring.

Omløpsmidler vurderes til laveste av anskaffelseskost og virkelig verdi. Kortsiktig gjeld balanseføres til nominelt mottatt beløp på etableringstidspunktet. Kortsiktig gjeld oppskrives til virkelig verdi som følge av renteendring.

Enkelte poster er vurdert etter andre regler og redegjøres for nedenfor.

Varige driftsmidler

Varige driftsmidler avskrives over forventet økonomisk levetid. Avskrivningene er som hovedregel fordelt lineært over antatt økonomisk levetid.

Konsernkonto

Innskudd på konsernkonto er omklassifisert til kortsiktig fordring/gjeld mot konsernselskap.

Fordringer

Kundefordringer og andre fordringer oppføres til pålydende etter fradrag for avsetning til forventet tap. Avsetning til tap gjøres på grunnlag av en individuell vurdering av de enkelte fordringene. I tillegg gjøres det for øvrige kundefordringer en uspesifisert avsetning for å dekke antatt tap.

Varebeholdninger

Varelager regnskapsføres til det laveste av anskaffelseskost og netto salgspris.

Skattekostnad og utsatt skatt

Skattekostnad består av betalbar skatt og endring i utsatt skatt. Utsatt skatt/skattefordel er beregnet på alle forskjeller mellom regnskapsmessig og skattemessig verdi på eiendeler og gjeld. Utsatt skatt er beregnet med 22% på grunnlag av de midlertidige forskjeller som eksisterer mellom regnskapsmessige og skattemessige verdier, samt skattemessig underskudd til fremføring ved utgangen av regnskapsåret. Netto utsatt skattefordel balanseføres i den grad det er sannsynlig at denne kan bli nyttiggjort.

Driftsinntekter og kostnader

Inntektsføring skjer etter opptjeningsprinsippet som normalt vil være leveringstidspunktet for varer og tjenester. Kostnader medtas etter sammenstillingsprinsippet, dvs. at kostnader medtas i samme periode som tilhørende inntekter inntektsføres.



Noter

Teleconsult Holding AS - konsern

Datterselskap

Datterselskap vurderes etter kostmetoden i selskapsregnskapet. Investeringene er vurdert til anskaffelseskost for aksjene med mindre nedskrivning har vært nødvendig. Utbytte og konsernbidrag fra datterselskap er inntektsført samme år som det er avsatt i givers regnskap. Overstiger utbyttet / konsernbidraget andel av opptjent resultat etter anskaffelsestidspunktet, representerer den overskytende del tilbakebetaling av investert kapital, og utdelingene er fratrukket investeringens verdi i balansen i morselskapet.

Tilknyttet selskap

Tilknyttede selskaper er enheter hvor konsernet har betydelig, men ikke bestemmende innflytelse, over den finansielle og operasjonelle styringen (eierandel fra 20% til 50%). Konsernregnskapet inkluderer konsernets andel av resultat fra tilknyttede selskaper regnskapsført etter egenkapitalmetoden fra det tidspunktet betydelig innflytelse oppnås og inntil slik innflytelse opphører. Når konsernets tapsandel overstiger investeringen i et tilknyttet selskap, reduseres konsernets balanseførte verdi til null og ytterligere tap regnskapsførers ikke med mindre konsernet har en forpliktelse til å dekke dette tapet.

Note 2 Pantstillelser og garantier m.v.

Selskapsregnskapet:	2022	2021
Langsiktig gjeld til kredittinstitusjoner	-	-
Kortsiktig gjeld til kredittinstitusjoner	-	-
Annen langsiktig gjeld	-	-
	<hr/>	<hr/>
Bokførte verdier av pantsatte eiendeler:		
Aksjer i datterselskap (selskapsregnskapet)	7 532 706	7 417 968
Sum	<hr/> 7 532 706	<hr/> 7 417 968
Konsernregnskapet:	2022	2021
Konsernets langsiktige gjeld til kredittinstitusjoner	20 630 661	22 131 073
Konsernets kortsiktige gjeld til kredittinstitusjoner	-	-
Annen langsiktig gjeld	-	-
	<hr/> 20 630 661	<hr/> 22 131 073
Bokførte verdier av pantsatte eiendeler:		
Aksjer i datterselskap (selskapsregnskapet)	7 532 706	7 417 968
Bygninger, tomter mv.	23 042 755	23 963 455
Driftsløsøre, inventar o.a. utstyr	175 200	249 300
Varelager	4 157 799	4 509 872
Kundefordringer	1 240 740	1 266 424
Sum	<hr/> 36 149 200	<hr/> 37 407 019

For langsiktig gjeld er aksjer i morselskap (100% av totalt utestående aksjer) stilt som sikkerhet i tillegg til de poster som fremgår av oversikten ovenfor.

Teleconsult Holding-konsernet har etablert konsernkontosystem for konsernselskapene. Teleconsult Holding AS er solidaransvarlig for Teleconsult Holding-konsernets konsernkontosystem.

Teleconsult Holding AS er A-konto innehaver, og balansefører totale innskudd i og gjeld til bank tilknyttet konsernkontoene, mens datterselskapene fører innskudd i og gjeld til bank som fordring/



Noter

Teleconsult Holding AS - konsern

gjeld til morselskapet, og renteinntekter og rentekostnader tilknyttet gjelden som renteinntekter fra og rentekostnader til foretak i samme konsern.

Note 3 Aksjonærtabell

Det er ingen særskilte stemmerettsregler i morselskapets vedtekter. Aksjekapitalen i morselskapet pr. 31.12.2022 er kr. 201.000,-. Den består av 2010 aksjer a kr. 100,-.

Selskapets aksjonærer er:

Ole Kristoffer Larsen 2010 aksjer a kr. 100,-, eierandel 100%. Daglig leder / styrets leder

Note 4 Lønnskostnader, antall ansatte, godtgjørelser, lån til ansatte m.m.

Selskapsregnskapet:

Lønnskostnader	2022	2021
Lønninger	4 210 751	4 704 403
Arbeidsgiveravgift	407 080	431 719
Pensjonskostnader	289 736	277 331
Andre personalkostnader	135 660	95 379
Sum lønnskostnader	5 043 227	5 508 832
Gjennomsnittlig antall årsverk	5	5
Kostnadsført godtgjørelse til revisor (eks. mva)	2022	2021
Revisjon	16 333	40 437
Annen bistand	11 345	-

Selskapets daglige leder har mottatt lønn og andre godtgjørelser på kr. 1.130.000. Det er ikke utbetalt honorar til selskapets styre.

Selskapet har etablert pensjonsordning som tilfredsstillende kravene etter lov om obligatorisk tjenestepensjon.

Konsernregnskapet:

Lønnskostnader	2022	2021
Lønninger	12 848 232	13 350 568
Arbeidsgiveravgift	1 573 089	1 581 592
Pensjonskostnader	530 575	439 731
Andre personalkostnader	246 120	200 678
Sum lønnskostnader	15 198 013	15 572 565
Gjennomsnittlig antall årsverk	32,0	32,2
Kostnadsført godtgjørelse til revisor (eks. mva)	2022	2021
Revisjon	167 931	167 897
Annen bistand	11 345	-

**Noter**

Teleconsult Holding AS - konsern

Note 5 Anleggsmidler

Selskapsregnskapet:	Driftsløsøre, inventar og lignende	Sum
Anskaffelseskost 01.01.2022	305 577	305 577
Tilgang kjøpte anleggsmidler	-	-
Avgang i året	-	-
Anskaffelseskost 31.12.2022	<u>305 577</u>	<u>305 577</u>
Akkumulerte avskrivninger 01.01.2022	117 577	117 577
Årets ordinære avskrivninger	52 100	52 100
Årets ordinære avskrivning på goodwill	-	-
Akk. av- og nedskrivninger 31.12.2022	<u>169 677</u>	<u>169 677</u>
Herav avskr. v/tilordn. konsolidering	-	-
Bokført verdi 31.12.2022	<u>135 900</u>	<u>135 900</u>
Avskrivningsprosent	33 %	
Avskrivningstid	3 år	

Konsernregnskapet:	Bygninger og tomter	Teknisk anlegg bygninger	Driftsløsøre inventar og	Sum
Anskaffelseskost 01.01.2022	20 302 131	13 719 020	1 194 480	35 215 631
Tilgang kjøpte anleggsmidler	-	177 969	-	177 969
Avgang i året	-	-	-	-
Anskaffelseskost 31.12.2022	<u>20 302 131</u>	<u>13 896 989</u>	<u>1 194 480</u>	<u>35 393 600</u>
Akkumulerte avskrivninger 01.01.2022	5 061 676	4 996 020	945 180	11 002 876
Årets ordinære avskrivninger	411 000	687 669	74 100	1 172 769
Årets ordinære avskrivning på goodwill	-	-	-	-
Akk. av- og nedskrivninger 31.12.2022	<u>5 472 676</u>	<u>5 683 689</u>	<u>1 019 280</u>	<u>12 175 645</u>
Herav avskr. v/tilordn. konsolidering	-	-	-	-
Bokført verdi 31.12.2022	<u>14 829 455</u>	<u>8 213 300</u>	<u>175 200</u>	<u>23 217 955</u>
Avskrivningsprosent	2 %	5 %	20 - 33 %	
Avskrivningstid	50 år	20 år	3 - 5 år	

I forbindelse med investering i tilknyttet selskap er det foretatt mer-/mindreverdianalyse på oppkjøpstidspunktet. Det er beregnet en goodwill tilknyttet oppkjøp i 2018 på kr. 329.372,- som er balanseført i konsernregnskapet. Denne avskrives med 20% pr. år. I 2022 er denne avskrevet med kr. 65.874,-. Balanseført goodwill i forbindelse med oppkjøp av tilknyttet selskap utgjør kr. 54.896,- pr. 31.12.2022.

**Noter**

Teleconsult Holding AS - konsern

Note 6 Skattenote

Selskapsregnskapet:	2022	2021
<u>Resultatført skatt på ordinært resultat:</u>		
Betalbar skatt	828 359	510 644
Endring i utsatt skattefordel	-3 247	2 458
Skattekostnad ordinært resultat	825 112	513 102
 <u>Skattepliktig inntekt:</u>		
Ordinært resultat før skatt	10 477 936	379 980
Permanente forskjeller	-6 727 430	1 952 300
Endring i midlertidige forskjeller	14 761	-11 170
Avgitt konsernbidrag	-147 100	0
Anvendelse av fremførbart underskudd	0	0
Skattepliktig inntekt	3 618 167	2 321 110

Skatteeffekten av midlertidige forskjeller og underskudd til fremføring som har gitt opphav til utsatt skatt og utsatte skattefordeler, spesifisert på typer av midlertidige forskjeller:

	2022	2021	Endring
Varige driftsmidler	2 375	17 136	14 761
Skattemessig fremførbart underskudd	0	0	0
Grunnlag for beregning av utsatt skatt	2 375	17 136	14 761
Utsatt skatteforpliktelse (22%)	523	3 770	3 247

Konsernregnskapet:	2022	2021
<u>Resultatført skatt på ordinært resultat:</u>		
Betalbar skatt	816 124	1 376 099
Endring i utsatt skattefordel	-3 701	18 573
Skattekostnad ordinært resultat	812 423	1 394 672
 <u>Skattepliktig inntekt:</u>		
Ordinært resultat før skatt	3 325 682	4 433 940
Permanente forskjeller	400 795	1 905 481
Endring i midlertidige forskjeller	-16 822	-84 421
Skattepliktig inntekt	3 709 655	6 255 000

Skatteeffekten av midlertidige forskjeller og underskudd til fremføring som har gitt opphav til utsatt skatt og utsatte skattefordeler, spesifisert på typer av midlertidige forskjeller:

	2022	2021	Endring
Varige driftsmidler	25 996	42 818	16 822
Fordringer	0	0	0
Varebeholdning	0	0	0
Skattemessig fremførbart underskudd	0	0	0
Grunnlag for beregning av utsatt skatt	25 996	42 818	16 822
Utsatt skattefordel (22%)	5 720	9 421	3 701

**Noter**

Teleconsult Holding AS - konsern

Note 7 Egenkapital

Selskapsregnskapet:	Aksje- kapital	Overkurs fond	Annen egenkapital	Sum egenkapital
Egenkapital 01.01.2022	201 000	105 000	3 499 680	3 805 680
Partiell likvidasjon			-	-
Årets resultat			9 652 824	9 652 824
Utdelt tilleggsutbytte			-	-
Egenkapital 31.12.2022	201 000	105 000	13 152 504	13 458 504

Konsernregnskapet:	Aksje- kapital	Overkurs fond	Minoritets- andel	Annen egenkapital	Sum egenkapital
Egenkapital 01.01.2022	201 000	238 250	1 466 029	12 652 704	14 557 983
Utkjøp minoritet			-1 466 029	1 466 029	-
Årets resultat			-	2 513 259	2 513 259
Partiell likvidasjon				-1 927 000	-1 927 000
Egenkapital 31.12.2022	201 000	238 250	-	14 705 003	15 144 253

Note 8 Opplysning om resultat og mellomværende i konsernselskapene

Bokført årsresultat og egenkapital i datterselskap:	Årsresultat	Egenkapital
Teleconsult Eiendom AS	42 324	2 181 094
Telekiosken Steinkjer AS	344 246	790 479
Telekiosken Levanger AS	380 263	686 607
Telekiosken Brønnøysund AS	-125 247	529 515
Telekiosken Trøndelag AS	2 677 902	6 109 806

Det er i 2022 overført følgende konsernbidrag innad i konsernet:

- Telekiosken Levanger AS har avgitt konsernbidrag kr. 481 300,- til morselskapet Teleconsult Holding AS.
- Telekiosken Steinkjer AS har avgitt konsernbidrag kr. 446 200,- til morselskapet Teleconsult Holding AS.
- Telekiosken Trøndelag AS har avgitt konsernbidrag kr. 10 049 200,- til morselskapet Teleconsult Holding AS.
- Teleconsult Holding AS har avgitt konsernbidrag kr. 147 100,- til datterselskapet Telekiosken Brønnøysund AS.
- Konsernbidrag nevnt ovenfor er eliminert i konsernregnskapet.

Morselskapet har følgende konsernmellomværende pr. 31.12.2022:

Kortsiktig fordring konsernselskap (mottatt konsernbidrag i år)	10 976 700
Kortsiktig gjeld konsernselskap (avgitt konsernbidrag i år)	147 100
Kortsiktig gjeld konsernselskap (konsenkontoordning)	21 530 139



Noter

Teleconsult Holding AS - konsern

Note 9 Aksjer i andre selskap - obligasjoner

Tilknyttet selskap:

Teleconsult Holding AS eier følgende aksjer i tilknyttet selskap. Aksjene er vurdert til anskaffelseskost i selskapsregnskapet. I konsernregnskapet er aksjene i Treecon AS vurdert etter egenkapitalmetoden.

Selskapsregnskapet:

Treecon AS	eierandel 33,33%	kr. 6.200.000
SUM		kr. 6.200.000

Konsernregnskapet:

	Treecon AS	Sum
<i>Merverdianalyse</i>		
Balansført EK på kjøpstidspunktet	2 170 628	2 170 628
Henførbart merverdi	329 372	329 372
Kontantemisjon 2021	3 700 000	3 700 000
Anskaffelseskost	6 200 000	6 200 000

Beregning av årets resultatandel

Andel årets resultat	-368 354	-368 354
Avskrivning av merverdier	-65 874	-65 874
Årets resultatandel	-434 228	-434 228

Beregning av balansført verdi pr. 31.12.

Inngående balanse pr. 01.01.	5 555 171	5 555 171
Årets resultatandel	-434 228	-434 228
Mottatt konsernbidrag / utbytte	-	-
Andre endringer i løpet av året	-	-
Utgående balanse 31.12.	5 120 954	5 120 954

Uavskrevet goodwill pr. 31.12. 54 896

Andre selskap:

Teleconsult Holding AS eier følgende aksjer i andre selskap:

		Selskapsregnskap	Konsernregnskap
Blåfjell Lierne AS	eierandel 8,65%	kr. 17.165	kr. 17.165
Blåfjell Drift AS	eierandel 3,49%	kr. 905.060	kr. 905.060
Grong Sparebank	børsnotert	kr. 1.465.366	kr. 1.465.366
Fluto AS	eierandel 20%	kr. 30.000	kr. 30.000
SUM		kr. 2.417.591	kr. 2.417.591

Andre langsiktige fordringer - obligasjoner:

Andre langsiktige fordringer består av investering i seniorsikrede obligasjoner kr. 3.056.250,- med løpetid inntil 0,5 år, i tillegg til forskuddsbetalt leasing på transportmidler kr. 29.320,-.



Noter

Teleconsult Holding AS - konsern

Note 10 Selskap som inngår i konsernregnskapet:

Investeringene i datterselskap vurderes etter kostmetoden i selskapsregnskapet. Alle datterselskap er konsolidert inn i konsernregnskapet pr. 31.12.

- Teleconsult Holding AS - Morselskap
 - Forretningskontor Namsos kommune

- Teleconsult Eiendom AS – Heleid datterselskap, bokført verdi kr. 2.479.112,-
 - Forretningskontor Namsos Kommune
 - Eierandel 100 %
 - Stemmeandel 100%

- Telekiosken Steinkjer AS – Heleid datterselskap, bokført verdi kr. 610.000,-
 - Forretningskontor Steinkjer Kommune
 - Eierandel 100 %
 - Stemmeandel 100%

- Telekiosken Levanger AS – Heleid datterselskap, bokført verdi kr. 657.702,-
 - Forretningskontor Levanger Kommune
 - Eierandel 100 %
 - Stemmeandel 100%

- Telekiosken Brønnøysund AS – Heleid datterselskap, bokført verdi kr. 411.892,-
 - Forretningskontor Brønnøy Kommune
 - Eierandel 100 %
 - Stemmeandel 100%

- Telekiosken Trøndelag AS – Heleid datterselskap, bokført verdi kr. 3.374.000,-
 - Forretningskontor Trondheim Kommune
 - Eierandel 90 %
 - Stemmeandel 90%

Konserndannelsen fant regnskapsmessig sted pr. 01.01.2009 (jfr. NRS nr. 8).

Telekiosken Trøndelag AS med datterselskapene Telekiosken Stjørdal AS, Telekiosken Byhaven AS, Telekiosken City Lade AS og Telekiosken Trondheim AS ble kjøpt opp av Teleconsult Holding AS den 09.09.2009. Det ble i 2015 gjennomført en mor/datterfusjon der alle datterselskapene ovenfor fusjonerte med morselskapet Telekiosken Trøndelag AS.

Note 11 Bankinnskudd

I posten bankinnskudd, kontanter og lignende inngår bundne skattetrekkmidler med kr. 198 023,- i morselskapet, og kr. 443 566,- for konsernet.



Teleconsult Holding AS

Kontantstrømoppstilling

	Note	2022	2021
Kontantstrømmer fra operasjonelle aktiviteter			
+/- Resultat før skattekostnad		10 477 936	379 980
- Periodens betalte skatt	-	510 644	572 237
- Inntektsført mottatt konsernbidrag	-	10 976 700	2 645 000
+ Ordinære avskrivninger		52 100	37 200
+ Regnskapsmessig tap ved salg aksjer og obligasjoner		-	2 113 653
+ Regnskapsmessig nedskrivning anleggsaksjer		-	-
+/- Endring varelager		-	-
+/- Endring kundefordringer		836 271	743 938
+/- Endring leverandørgjeld		70 119	14 291
+/- Endring i andre tidsavgrensingsposter	-	4 450 523	9 288 412
= Netto kontantstrøm fra operasjonelle aktiviteter		4 501 441	9 331 655
Kontantstrømmer fra investeringsaktiviteter			
+ Innbetalinger ved salg av varige driftsmidler		-	-
- Utbetalinger ved kjøp av varige driftsmidler		-	174 000
+ Innbetalinger ved salg av aksjer og andeler		-	-
- Utbetalinger ved kjøp av aksjer og andeler	-	684 902	4 010 000
+ Innbetalinger ved salg av andre investeringer		1 000 000	-
- Utbetalinger ved kjøp av andre investeringer		44 916	23 750
= Netto kontantstrøm fra investeringsaktiviteter		360 014	4 207 750
Kontantstrømmer fra finansieringsaktiviteter			
+ Innbetalinger ved opptak av ny langsiktig gjeld		-	-
+ Innbetalinger ved opptak av ny kortsiktig gjeld		-	-
- Utbetalinger ved nedbetaling av langsiktig gjeld		-	-
- Utbetalinger ved nedbetaling av kortsiktig gjeld		-	-
+/- Netto endring i kassekreditt		-	-
+/- Netto endring i utlån		-	-
+ Innbetalinger av egenkapital		-	-
- Tilbakebetalinger av egenkapital		-	-
- Utbetalinger av utbytte		-	4 134 000
- Utbetalinger ved partiell likvidasjon		-	-
= Netto kontantstrøm fra finansieringsaktiviteter		-	4 134 000
+/- Effekt valutakursendring på kontanter og kontantekvivalenter		-	-
= Netto endring i kontanter og kontantekv.	-	4 141 427	989 905
+ Beholdning av kontanter og kontantekv. 1.1.		8 127 098	7 137 193
= Beholdning av kontanter og kontantekv. 31.12		3 985 671	8 127 098



Teleconsult Holding AS konsern

Kontantstrømoppstilling

	Note	2022	2021
Kontantstrømmer fra operasjonelle aktiviteter			
+/- Resultat før skattekostnad		3 325 682	4 433 939
- Periodens betalte skatt	-	1 376 099	1 255 946
+/- Tap/gevinst ved salg av anleggsmidler		-	-
+ Ordinære avskrivninger		1 238 643	1 222 582
+ Regnskapsmessig nedskrivning anleggsaksjer		-	-
+ Regnskapsmessig tap salg aksjer og obligasjoner		-	2 113 653
+/- Bokført inntekt/kostnad på investering tilknyttet selskap		368 354	- 112 673
+/- Endring varelager		352 073	749 271
+/- Endring kundefordringer		25 684	510 235
+/- Endring leverandørgjeld	-	1 774 736	1 499 855
+/- Endring i andre tidsavgrensingsposter	-	3 291 079	1 809 446
= Netto kontantstrøm fra operasjonelle aktiviteter		- 1 131 478	10 970 362
Kontantstrømmer fra investeringsaktiviteter			
+ Innbetalinger ved salg av varige driftsmidler		-	-
- Utbetalinger ved kjøp av varige driftsmidler	-	177 969	221 508
+ Innbetalinger ved salg av aksjer og andeler		-	-
- Utbetalinger ved kjøp av aksjer og andeler	-	2 464 800	4 010 000
+ Innbetalinger ved salg av andre investeringer		1 000 000	-
- Utbetalinger ved kjøp av andre investeringer		44 916	23 750
= Netto kontantstrøm fra investeringsaktiviteter		- 1 597 853	- 4 255 258
Kontantstrømmer fra finansieringsaktiviteter			
+ Innbetalinger ved opptak av ny langsiktig gjeld		-	-
+ Innbetalinger ved opptak av ny kortsiktig gjeld		-	-
- Utbetalinger ved nedbetaling av langsiktig gjeld	-	1 500 412	1 500 412
- Utbetalinger ved nedbetaling av kortsiktig gjeld		-	-
+/- Netto endring i kassekreditt		-	-
+/- Netto endring i utlån		-	-
+ Innbetalinger av egenkapital		-	-
- Tilbakebetalinger av egenkapital		-	-
- Utbetalinger av utbytte		-	4 134 000
= Netto kontantstrøm fra finansieringsaktiviteter		- 1 500 412	- 5 634 412
+/- Effekt valutakursendring på kontanter og kontantekvivalenter			
= Netto endring i kontanter og kontantekv.		- 4 229 743	1 080 692
+ Beholdning av kontanter og kontantekv. 1.1.		8 521 404	7 440 712
= Beholdning av kontanter og kontantekv. 31.12		4 291 661	8 521 404