



## ÅRSREGNSKAPET FOR REGNSKAPSÅRET 2022 - GENERELL INFORMASJON

### Enheten

Organisasjonsnummer: 920 927 084  
Organisasjonsform: Aksjeselskap  
Foretaksnavn: NORSK ILDFAST GJENVINNING DRIFT AS  
Forretningsadresse: Verkstedløypa 29  
8626 MO I RANA

### Regnskapsår

Årsregnskapets periode: 01.01.2022 - 31.12.2022

### Konsern

Morselskap i konsern: Nei

### Regnskapsregler

Regler for små foretak benyttet: Ja  
Benyttet ved utarbeidelsen av årsregnskapet til selskapet: Regnskapslovens alminnelige regler

### Årsregnskapet fastsatt av kompetent organ

Bekreftet av representant for selskapet: Matura AS  
Dato for fastsettelse av årsregnskapet: 20.01.2023

### Grunnlag for avgivelse

År 2022: Årsregnskapet er elektronisk innlevert  
År 2021: Tall er hentet fra elektronisk innlevert årsregnskap fra 2022

*Det er ikke krav til at årsregnskapet m.v. som sendes til Regnskapsregisteret er undertegnet. Kontrollen på at dette er utført ligger hos revisor/enhetens øverste organ. Sikkerheten ivaretas ved at innsender har rolle/rettighet for innsending av årsregnskapet via Altinn, og ved at det bekreftes at årsregnskapet er fastsatt av kompetent organ.*

Brønnøysundregistrene, 23.04.2024



## Resultatregnskap

Beløp i: NOK	Note	2022	2021
<b>RESULTATREGNSKAP</b>			
<b>Inntekter</b>			
Salgsinntekt		5 764 053	4 642 415
Annen driftsinntekt			54 000
<b>Sum inntekter</b>		<b>5 764 053</b>	<b>4 696 415</b>
<b>Kostnader</b>			
Endring i beholdning av varer under tilvirkning og ferdig tilvirkede varer		-125 330	-48 645
Varekostnad		1 882 773	1 398 400
Lønnskostnad	1	1 241 344	1 216 009
Avskrivning av driftsmidler og immaterielle eiendeler		146 100	163 700
Annen driftskostnad		2 646 421	2 057 646
<b>Sum kostnader</b>		<b>5 791 308</b>	<b>4 787 110</b>
<b>Driftsresultat</b>		<b>-27 255</b>	<b>-90 695</b>
<b>Finansinntekter og finanskostnader</b>			
Annen finansinntekt		27 345	11 282
<b>Sum finansinntekter</b>		<b>27 345</b>	<b>11 282</b>
Annen rentekostnad		180 860	152 494
Annen finanskostnad		24 167	20 400
<b>Sum finanskostnader</b>		<b>205 027</b>	<b>172 894</b>
<b>Netto finans</b>		<b>-177 682</b>	<b>-161 612</b>
<b>Ordinært resultat før skattekostnad</b>		<b>-204 937</b>	<b>-252 307</b>
Skattekostnad på resultat		-44 111	-55 508
<b>Ordinært resultat etter skattekostnad</b>		<b>-160 826</b>	<b>-196 799</b>
<b>Årsresultat</b>		<b>-160 826</b>	<b>-196 799</b>
<b>Årsresultat etter minoritetsinteresser</b>		<b>-160 826</b>	<b>-196 799</b>
<b>Totalresultat</b>		<b>-160 826</b>	<b>-196 799</b>



## Resultatregnskap

Beløp i: NOK	Note	2022	2021
<b>Overføringer og disponeringer</b>			
Overført fra annen egenkapital		-160 826	-196 799
<b>Sum overføringer og disponeringer</b>		<b>-160 826</b>	<b>-196 799</b>



## Balanse

Beløp i: NOK	Note	2022	2021
<b>BALANSE - EIENDELER</b>			
<b>Anleggsmidler</b>			
<b>Immaterielle eiendeler</b>			
Utsatt skattefordel		70 827	26 716
<b>Sum immaterielle eiendeler</b>		<b>70 827</b>	<b>26 716</b>
<b>Varige driftsmidler</b>			
Maskiner og anlegg		617 045	733 145
Driftsløsøre, inventar o.a. utstyr		132 400	162 400
<b>Sum varige driftsmidler</b>		<b>749 445</b>	<b>895 545</b>
<b>Finansielle anleggsmidler</b>			
Andre langsiktige fordringer		129 144	86 400
<b>Sum finansielle anleggsmidler</b>		<b>129 144</b>	<b>86 400</b>
<b>Sum anleggsmidler</b>		<b>949 417</b>	<b>1 008 661</b>
<b>Omløpsmidler</b>			
<b>Varer</b>			
<b>Sum varer</b>		<b>532 539</b>	<b>434 475</b>
<b>Fordringer</b>			
Kundefordringer		626 030	426 640
Andre kortsiktige fordringer		59 709	42 086
Konsernfordringer		50 000	68 750
<b>Sum fordringer</b>		<b>735 739</b>	<b>537 476</b>
<b>Bankinnskudd, kontanter og lignende</b>			
Bankinnskudd, kontanter o.l.		31 516	38 422
<b>Sum bankinnskudd, kontanter og lignende</b>		<b>31 516</b>	<b>38 422</b>
<b>Sum omløpsmidler</b>		<b>1 299 795</b>	<b>1 010 373</b>
<b>SUM EIENDELER</b>		<b>2 249 212</b>	<b>2 019 034</b>



## Balanse

Beløp i: NOK	Note	2022	2021
<b>BALANSE - EGENKAPITAL OG GJELD</b>			
<b>Egenkapital</b>			
<b>Innskutt egenkapital</b>			
Aksjekapital		45 000	45 000
Overkurs		277 993	438 819
<b>Sum innskutt egenkapital</b>		<b>322 993</b>	<b>483 819</b>
<b>Sum egenkapital</b>	2	<b>322 993</b>	<b>483 819</b>
<b>Gjeld</b>			
<b>Langsiktig gjeld</b>			
<b>Annen langsiktig gjeld</b>			
Gjeld til kredittinstitusjoner		1 419 166	423 308
<b>Sum annen langsiktig gjeld</b>		<b>1 419 166</b>	<b>423 308</b>
<b>Sum langsiktig gjeld</b>		<b>1 419 166</b>	<b>423 308</b>
<b>Kortsiktig gjeld</b>			
Gjeld til kredittinstitusjoner		148 529	588 699
Leverandørgjeld		145 097	92 315
Skyldig offentlige avgifter		98 973	196 494
Annen kortsiktig gjeld		114 453	234 400
<b>Sum kortsiktig gjeld</b>		<b>507 053</b>	<b>1 111 908</b>
<b>Sum gjeld</b>		<b>1 926 219</b>	<b>1 535 216</b>
<b>SUM EGENKAPITAL OG GJELD</b>		<b>2 249 212</b>	<b>2 019 034</b>



## Brønnøysundregistrene

### ÅRSREGNSKAP FOR REGNSKAPSÅRET 2022 - GENERELL INFORMASJON

Journalnummer: 2023 302458

#### Enheten

Organisasjonsnummer: 920 927 084  
Organisasjonsform: Aksjeselskap  
Foretaksnavn: NORSK ILDFAST GJENVINNING DRIFT AS  
Forretningsadresse: Verkstedløypa 29  
8626 MO I RANA

#### Regnskapsår

Årsregnskapets periode: 01.01.2022 - 31.12.2022

#### Konsern

Morselskap i konsern: Nei

#### Regnskapsregler

Regler for små foretak benyttet: Ja  
Benyttet ved utarbeidelsen av årsregnskapet til selskapet: Regnskapslovens alminnelige regler

#### Årsregnskapet fastsatt av kompetent organ

Bekreftet av representant for selskapet: Matura AS  
Dato for fastsettelse av årsregnskapet: 20.01.2023

#### Revisjon

Selskapet har besluttet at årsregnskapet ikke skal revideres: Ja  
Årsregnskapet er utarbeidet av ekstern autorisert regnskapsfører: Ja  
Ekstern autorisert regnskapsfører har i løpet av regnskapsåret bistått ved den løpende regnskapsføringen eller utført andre tjenester for selskapet enn å utarbeide årsregnskapet: Ja

#### Grunnlag for avgivelse

År 2022: Årsregnskap er elektronisk innlevert.  
År 2021: Tall er hentet fra elektronisk innlevert årsregnskap fra 2022.

*Det er ikke krav til at årsregnskapet m.v. som sendes til Regnskapsregisteret er undertegnet. Kontrollen på at dette er utført ligger hos revisor/enhetens øverste organ. Sikkerheten ivaretas ved at innsender har rolle/rettighet for innsending av årsregnskapet via Altinn, og ved at det bekreftes at årsregnskapet er fastsatt av kompetent organ.*

Brønnøysundregistrene, 25.01.2023

---

Brønnøysundregistrene  
Postadresse: Postboks 900, 8910 Brønnøysund  
Telefon: 75 00 75 00  
E-post: firmapost@brreg.no Internett: www.brreg.no  
Organisasjonsnummer: 974 760 673



Organisasjonsnr: 920 927 084  
NORSK ILDFAST GJENVINNING DRIFT AS

## RESULTATREGNSKAP

Beløp i: NOK	Note	2022	2021
<b>RESULTATREGNSKAP</b>			
<b>Inntekter</b>			
Salgsinntekt		5 764 053	4 642 415
Annen driftsinntekt			54 000
<b>Sum inntekter</b>		<b>5 764 053</b>	<b>4 696 415</b>
<b>Kostnader</b>			
Endring i beholdning av varer under tilvirkning og ferdig tilvirkede varer		-125 330	-48 645
Varekostnad		1 882 773	1 398 400
Lønnskostnad	1	1 241 344	1 216 009
Avskrivning av driftsmidler og immaterielle eiendeler		146 100	163 700
Annen driftskostnad		2 646 421	2 057 646
<b>Sum kostnader</b>		<b>5 791 308</b>	<b>4 787 110</b>
<b>Driftsresultat</b>		<b>-27 255</b>	<b>-90 695</b>
<b>Finansinntekter og finanskostnader</b>			
Annen finansinntekt		27 345	11 282
<b>Sum finansinntekter</b>		<b>27 345</b>	<b>11 282</b>
Annen rentekostnad		180 860	152 494
Annen finanskostnad		24 167	20 400
<b>Sum finanskostnader</b>		<b>205 027</b>	<b>172 894</b>
<b>Netto finans</b>		<b>-177 682</b>	<b>-161 612</b>
<b>Ordinært resultat før skattekostnad</b>		<b>-204 937</b>	<b>-252 307</b>
Skattekostnad på resultat		-44 111	-55 508
<b>Ordinært resultat etter skattekostnad</b>		<b>-160 826</b>	<b>-196 799</b>
<b>Årsresultat</b>		<b>-160 826</b>	<b>-196 799</b>
<b>Årsresultat etter minoritetsinteresser</b>		<b>-160 826</b>	<b>-196 799</b>
<b>Totalresultat</b>		<b>-160 826</b>	<b>-196 799</b>
<b>Overføringer og disponeringer</b>			
Overført fra annen egenkapital		-160 826	-196 799
<b>Sum overføringer og disponeringer</b>		<b>-160 826</b>	<b>-196 799</b>





Organisasjonsnr: 920 927 084  
NORSK ILDFAST GJENVINNING DRIFT AS

## BALANSE

Beløp i: NOK	Note	2022	2021
--------------	------	------	------

### BALANSE - EIENDELER

#### Anleggsmidler

##### Immaterielle eiendeler

Utsatt skattefordel		70 827	26 716
<b>Sum immaterielle eiendeler</b>		<b>70 827</b>	<b>26 716</b>

##### Varige driftsmidler

Maskiner og anlegg		617 045	733 145
Driftsløsøre, inventar o. a. utstyr		132 400	162 400
<b>Sum varige driftsmidler</b>		<b>749 445</b>	<b>895 545</b>

##### Finansielle anleggsmidler

Andre langsiktige fordringer		129 144	86 400
<b>Sum finansielle anleggsmidler</b>		<b>129 144</b>	<b>86 400</b>

<b>Sum anleggsmidler</b>		<b>949 417</b>	<b>1 008 661</b>
--------------------------	--	----------------	------------------

##### Omløpsmidler

###### Varer

<b>Sum varer</b>		<b>532 539</b>	<b>434 475</b>
------------------	--	----------------	----------------

###### Fordringer

Kundefordringer		626 030	426 640
Andre kortsiktige fordringer		59 709	42 086
Konsernfordringer		50 000	68 750
<b>Sum fordringer</b>		<b>735 739</b>	<b>537 476</b>

###### Bankinnskudd, kontanter og lignende

Bankinnskudd, kontanter o. l.		31 516	38 422
<b>Sum bankinnskudd, kontanter og lignende</b>		<b>31 516</b>	<b>38 422</b>

<b>Sum omløpsmidler</b>		<b>1 299 795</b>	<b>1 010 373</b>
-------------------------	--	------------------	------------------

<b>SUM EIENDELER</b>		<b>2 249 212</b>	<b>2 019 034</b>
----------------------	--	------------------	------------------

### BALANSE - EGENKAPITAL OG GJELD

#### Egenkapital

##### Innskutt egenkapital

Aksjekapital		45 000	45 000
--------------	--	--------	--------



Overkurs		277 993	438 819
<b>Sum innskutt egenkapital</b>		<b>322 993</b>	<b>483 819</b>
<b>Sum egenkapital</b>	<b>2</b>	<b>322 993</b>	<b>483 819</b>
<b>Gjeld</b>			
<b>Langsiktig gjeld</b>			
<b>Annen langsiktig gjeld</b>			
Gjeld til			
kredittinstitusjoner		1 419 166	423 308
<b>Sum annen langsiktig gjeld</b>		<b>1 419 166</b>	<b>423 308</b>
<b>Sum langsiktig gjeld</b>		<b>1 419 166</b>	<b>423 308</b>
<b>Kortsiktig gjeld</b>			
Gjeld til			
kredittinstitusjoner		148 529	588 699
Leverandørgjeld		145 097	92 315
Skyldig offentlige avgifter		98 973	196 494
Annen kortsiktig gjeld		114 453	234 400
<b>Sum kortsiktig gjeld</b>		<b>507 053</b>	<b>1 111 908</b>
<b>Sum gjeld</b>		<b>1 926 219</b>	<b>1 535 216</b>
<b>SUM EGENKAPITAL OG GJELD</b>		<b>2 249 212</b>	<b>2 019 034</b>



Organisasjonsnr: 920 927 084  
NORSK ILDFAST GJENVINNING DRIFT AS

NOTEOPPLYSNINGER - SELSKAP - alle poster oppgitt i hele tall

**Note**

1

Antall årsverk i regnskapsåret  
2.00

Sum Beløp

Balanseført verdi 31.12. Varige driftsmidler Immaterielle eiend.

**Konsernregnskap**

Morselskapet sitt navn

Forretningskontor for morselskapet

**Begrunnelse for at datterselskap er utelatt fra konsolideringen**

Samlet beløp - tilknyttet selskap Årets Fjorårets

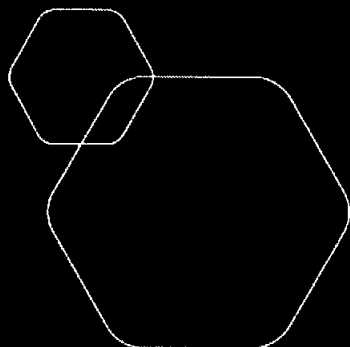
Samlet beløp - foretak i samme konsern Årets Fjorårets

Samlet beløp - foretak i samme konsern Årets Fjorårets

Samlet beløp - felles kontrollert virksomhet Årets Fjorårets

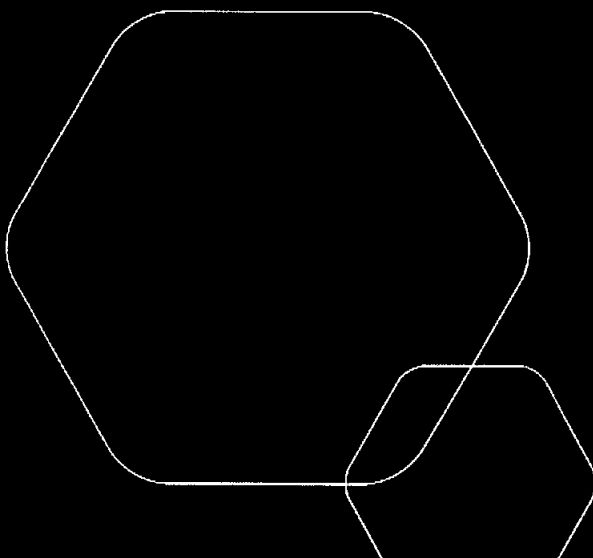
Pantstillelse Beløp

Beholdning av egne aksjer Antall Pålydende Andel av aksjek.



**Årsregnskap 2022**  
**Norsk Ildfast Gjenvinning Drift AS**

Resultatregnskap  
Balanse  
Noter



Org.nr.: 920 927 084



## RESULTATREGNSKAP

### NORSK ILDFAST GJENVINNING DRIFT AS

DRIFTSINNETEKTER OG DRIFTSKOSTNADER	Note	2022	2021
Salgsinntekt		5 764 053	4 642 415
Annen driftsinntekt		0	54 000
<b>Sum driftsinntekter</b>		<b>5 764 053</b>	<b>4 696 415</b>
Varekostnad		1 882 773	1 398 400
End. beh. varer u.tilv. og ferdigvarer		-125 330	-48 645
Lønnskostnad	1	1 241 344	1 216 009
Avskrivning av driftsmidler og immaterielle eiendeler		146 100	163 700
Annen driftskostnad		2 646 421	2 057 646
<b>Sum driftskostnader</b>		<b>5 791 308</b>	<b>4 787 110</b>
<b>Driftsresultat</b>		<b>-27 255</b>	<b>-90 695</b>
<b>FINANSINNETEKTER OG FINANSKOSTNADER</b>			
Annen finansinntekt		27 345	11 282
Annen rentekostnad		180 860	152 494
Annen finanskostnad		24 167	20 400
<b>Resultat av finansposter</b>		<b>-177 682</b>	<b>-161 612</b>
Resultat før skattekostnad		-204 937	-252 307
Skattekostnad på resultat		-44 111	-55 508
<b>Resultat</b>		<b>-160 826</b>	<b>-196 799</b>
<b>EKSTRAORDINÆRE INNETEKTER OG KOSTNADER</b>			
<b>Årsresultat</b>		<b>-160 826</b>	<b>-196 799</b>
<b>OVERFØRINGER</b>			
Overført fra annen egenkapital		160 826	196 799
<b>Sum overføringer</b>		<b>-160 826</b>	<b>-196 799</b>



### BALANSE

#### NORSK ILDFAST GJENVINNING DRIFT AS

EIENDELER	Note	2022	2021
<b>ANLEGGSMIDLER</b>			
<b>IMMATERIELLE EIENDELER</b>			
Utsatt skattefordel		70 827	26 716
<b>Sum immaterielle eiendeler</b>		<b>70 827</b>	<b>26 716</b>
<b>VARIGE DRIFTSMIDLER</b>			
Maskiner og anlegg		617 045	733 145
Driftsløsøre, inventar o.a. utstyr		132 400	162 400
<b>Sum varige driftsmidler</b>		<b>749 445</b>	<b>895 545</b>
<b>FINANSIELLE ANLEGGSMIDLER</b>			
Andre langsiktige fordringer		129 144	86 400
<b>Sum finansielle anleggsmidler</b>		<b>129 144</b>	<b>86 400</b>
<b>Sum anleggsmidler</b>		<b>949 417</b>	<b>1 008 661</b>
<b>OMLØPSMIDLER</b>			
Lager av varer og annen beholdning		532 539	434 475
<b>FORDRINGER</b>			
Kundefordringer		626 030	426 640
Andre kortsiktige fordringer		59 709	42 086
Konsernfordringer		50 000	68 750
<b>Sum fordringer</b>		<b>735 739</b>	<b>537 476</b>
<b>INVESTERINGER</b>			
Bankinnskudd, kontanter o.l.		31 516	38 422
<b>Sum omløpsmidler</b>		<b>1 299 795</b>	<b>1 010 373</b>
<b>Sum eiendeler</b>		<b>2 249 212</b>	<b>2 019 034</b>




## BALANSE

### NORSK ILDFAST GJENVINNING DRIFT AS

EGENKAPITAL OG GJELD	Note	2022	2021
<b>EGENKAPITAL</b>			
<b>INNSKUTT EGENKAPITAL</b>			
Aksjekapital		45 000	45 000
Overkurs		277 993	438 819
<b>Sum innskutt egenkapital</b>		<b>322 993</b>	<b>483 819</b>
<b>OPPTJENT EGENKAPITAL</b>			
<b>Sum egenkapital</b>	<b>2</b>	<b>322 993</b>	<b>483 819</b>
<b>GJELD</b>			
<b>AVSETNING FOR FORPLIKTELSER</b>			
<b>ANNEN LANGSIKTIG GJELD</b>			
Gjeld til kredittinstitusjoner		1 419 166	423 308
<b>Sum annen langsiktig gjeld</b>		<b>1 419 166</b>	<b>423 308</b>
<b>KORTSIKTIG GJELD</b>			
Gjeld til kredittinstitusjoner		148 529	588 699
Leverandørgjeld		145 097	92 315
Skyldig offentlige avgifter		98 973	196 494
Annen kortsiktig gjeld		114 453	234 400
<b>Sum kortsiktig gjeld</b>		<b>507 053</b>	<b>1 111 908</b>
<b>Sum gjeld</b>		<b>1 926 219</b>	<b>1 535 216</b>
<b>Sum egenkapital og gjeld</b>		<b>2 249 212</b>	<b>2 019 034</b>

Mo i Rana, 20.01.2023  
Styret i Norsk Ildfast Gjenvinning Drift AS

  
Tor Allan Sandberg  
styreleder/daglig leder



## REGNSKAPSPRINSIPPER

Årsregnskapet er satt opp i samsvar med regnskapsloven og NRS 8 - God regnskapsskikk for små foretak.

### DRIFTSINNEKTER

Inntektsføring ved salg av varer skjer på leveringstidspunktet. Tjenester inntektsføres etter hvert som de leveres.

### SKATT

Skattekostnaden i resultatregnskapet omfatter både periodens betalbare skatt og endring i utsatt skatt. Utsatt skatt er beregnet med 22 % på grunnlag av de midlertidige forskjeller som eksisterer mellom regnskapsmessige og skattemessige verdier, samt ligningsmessig underskudd til fremføring ved utgangen av regnskapsåret. Skatteøkende og skattereduserende midlertidige forskjeller som reverserer eller kan reverseres i samme periode er utlignet og nettoført.

### KLASSIFISERING OG VURDERING AV ANLEGGSMIDLER

Anleggsmidler omfatter eiendeler bestemt til varig eie og bruk. Anleggsmidler er vurdert til anskaffelseskost. Varige driftsmidler balanseføres og avskrives over driftsmidlets økonomiske levetid. Avskrivningsperioden for fast eiendom anskaffet etter 2009 er dekomponert i en del som gjelder råbygget og en del som gjelder faste tekniske installasjoner. Varige driftsmidler nedskrives til gjenvinnbart beløp ved verdifall som forventes ikke å være forbigående. Gjenvinnbart beløp er det høyeste av netto salgsverdi og verdi i bruk. Verdi i bruk er nåverdi av fremtidige kontantstrømmer knyttet til eiendelen. Nedskrivningen reverseres når grunnlaget for nedskrivningen ikke lenger er til stede.

### KLASSIFISERING OG VURDERING AV OMLØPSMIDLER

Omløpsmidler og kortsiktig gjeld omfatter normalt poster som forfaller til betaling innen ett år etter balansedagen, samt poster som knytter seg til varekretsløpet. Omløpsmidler vurderes til laveste verdi av anskaffelseskost og virkelig verdi.

### VARER

Varer er vurdert til det laveste av anskaffelseskost og netto salgsverdi.

### FORDRINGER

Kundefordringer og andre fordringer oppføres til pålydende etter fradrag for avsetning til forventet tap. Avsetning til tap gjøres på grunnlag av en individuell vurdering av de enkelte fordringene.

## NOTE 1 LØNSKOSTNADER OG ANTALL ÅRSVERK

### LØNSKOSTNADER

	2022	2021
Lønninger	1 049 002	1 049 588
Arbeidsgiveravgift	58 692	57 515
Andre ytelser	133 650	108 906
<b>Sum</b>	<b>1 241 344</b>	<b>1 216 009</b>

Selskapet har i 2022 sysselsatt 2 årsverk.



## NOTE 2 FORTSATT DRIFT

Resultatet for 2022 viser et underskudd på kr. 160 826 etter skatt, mot et underskudd på kr. 196 799 i 2021. Omsetningen har i 2022 vært 23 % høyere enn i 2021. Dette tiltross for delvis driftsstans/reduisert drift hos flere av kundene. Økningen i omsetning har medført ca 70 % bedret driftsresultat i forhold til 2021. Totalt er resultat før skatt vel 18 % bedre enn 2021, men har allikevel gitt underskudd. Dette har forverret soliditeten, og egenkapitalandelen er på 14,4 %. Likviditeten har vært en utfordring, men selskapet har fått på plass en bedre finansieringsmodell (økt langsiktig gjeld), noe som har bedret tilgangen på nødvendig kapital.

For selskapet er det viktig å fortsette å jobbe aktivt i markedet mot eksisterende kunder, samt nye kunder, noe man håper å se konturene av i perioden 2023-2025.

Styret vurderer at forutsetningene for fortsatt drift er til stede og legger det til grunn for sin virksomhet.