



ÅRSREGNSKAPET FOR REGNSKAPSÅRET 2021 - GENERELL INFORMASJON

Enheten

Organisasjonsnummer: 951 496 324
Organisasjonsform: Aksjeselskap
Foretaksnavn: BUNUTEN AS
Forretningsadresse: Magnus Bergs gate 3A
0266 OSLO

Regnskapsår

Årsregnskapets periode: 01.01.2021 - 31.12.2021

Konsern

Morselskap i konsern: Nei

Regnskapsregler

Regler for små foretak benyttet: Ja
Benyttet ved utarbeidelsen av årsregnskapet til selskapet: Regnskapslovens alminnelige regler

Årsregnskapet fastsatt av kompetent organ

Bekreftet av representant for selskapet: NRP PROCURATOR AS
Dato for fastsettelse av årsregnskapet: 04.05.2022

Grunnlag for avgivelse

År 2021: Årsregnskapet er elektronisk innlevert
År 2020: Tall er hentet fra elektronisk innlevert årsregnskap fra 2021

Det er ikke krav til at årsregnskapet m.v. som sendes til Regnskapsregisteret er undertegnet. Kontrollen på at dette er utført ligger hos revisor/enhetens øverste organ. Sikkerheten ivaretas ved at innsender har rolle/rettighet for innsending av årsregnskapet via Altinn, og ved at det bekreftes at årsregnskapet er fastsatt av kompetent organ.

Brønnøysundregistrene, 11.06.2023



Resultatregnskap

Beløp i: NOK	Note	2021	2020
RESULTATREGNSKAP			
Inntekter			
Gevinst ved realisasjon av verdipapirer		24 073	203 776
Utbytte		216 549	183 331
Renteinntekter		22 597	34 978
Sum inntekter		263 219	422 084
Kostnader			
Lønnskostnad	6	868 747	869 003
Tap ved realisasjon av verdipapirer		33 164	20 411
Annen driftskostnad		194 728	196 933
Sum kostnader		1 096 638	1 086 347
Driftsresultat		-833 419	-664 263
Finansinntekter og finanskostnader			
Annen renteinntekt		23 426	42 695
Sum finansinntekter		23 426	42 695
Annen rentekostnad		479	3 120
Sum finanskostnader		479	3 120
Netto finans		22 946	39 574
Ordinært resultat før skattekostnad		-810 472	-624 688
Skattekostnad på ordinært resultat	9		
Ordinært resultat etter skattekostnad		-810 472	-624 688
Årsresultat		-810 472	-624 688
Årsresultat etter minoritetsinteresser		-810 472	-624 688
Totalresultat		-810 472	-624 688
Overføringer og disponeringer			
Ordinært utbytte		300 000	600 000



Resultatregnskap

Beløp i: NOK	Note	2021	2020
Overført fra annen egenkapital		-1 110 472	-1 224 688
Sum overføringer og disponeringer	8	-810 472	-624 688



Balanse

Beløp i: NOK	Note	2021	2020
BALANSE - EIENDELER			
Anleggsmidler			
Immaterielle eiendeler			
Utsatt skattefordel	9		
Finansielle anleggsmidler			
Investeringer i aksjer	3	191 954	261 392
Investeringer i deltakerlignede selskaper	5	204 669	204 669
Andre langsiktige fordringer	6		
Sum finansielle anleggsmidler		396 623	466 061
Sum anleggsmidler		396 623	466 061
Omløpsmidler			
Varer			
Fordringer			
Andre kortsiktige fordringer	6	290 801	351 744
Sum fordringer		290 801	351 744
Investeringer			
Markedsbaserte aksjer	4	1 818 739	1 760 624
Markedsbaserte obligasjoner og rentebærende fond	4	3 267 826	3 232 848
Sum investeringer		5 086 565	4 993 472
Bankinnskudd, kontanter og lignende			
Bankinnskudd	2	2 700 007	3 745 025
Sum bankinnskudd, kontanter og lignende		2 700 007	3 745 025
Sum omløpsmidler		8 077 373	9 090 241
SUM EIENDELER		8 473 996	9 556 302

BALANSE - EGENKAPITAL OG GJELD



Balanse

Beløp i: NOK	Note	2021	2020
Egenkapital			
Innskutt egenkapital			
Aksjekapital	7, 8	100 000	100 000
Overkurs	8	700 000	700 000
Sum innskutt egenkapital		800 000	800 000
Opptjent egenkapital			
Annen egenkapital	8	7 275 846	8 386 318
Sum opptjent egenkapital		7 275 846	8 386 318
Sum egenkapital		8 075 846	9 186 318
Gjeld			
Langsiktig gjeld			
Utsatt skatt	9		
Annen langsiktig gjeld			
Sum langsiktig gjeld		0	0
Kortsiktig gjeld			
Leverandørgjeld		7 146	4 084
Betalbar skatt	9		
Skyldig offentlige avgifter		69 544	70 357
Gjeld til aksjonærer/eiere	6	225 824	200 603
Annen kortsiktig gjeld		95 636	94 940
Sum kortsiktig gjeld		398 150	369 984
Sum gjeld		398 150	369 984
SUM EGENKAPITAL OG GJELD		8 473 996	9 556 302



Brønnøysundregistrene

ÅRSREGNSKAP FOR REGNSKAPSÅRET 2021 - GENERELL INFORMASJON

Journalnummer: 2022 276924

Enheten

Organisasjonsnummer: 951 496 324
Organisasjonsform: Aksjeselskap
Foretaksnavn: BUNUTEN AS
Forretningsadresse: Magnus Bergs gate 3A
0266 OSLO

Regnskapsår

Årsregnskapets periode: 01.01.2021 - 31.12.2021

Konsern

Morselskap i konsern: Nei

Regnskapsregler

Regler for små foretak benyttet: Ja
Benyttet ved utarbeidelsen av
årsregnskapet til selskapet: Regnskapslovens alminnelige regler

Årsregnskapet fastsatt av kompetent organ

Bekreftet av representant for selskapet: NRP PROCURATOR AS
Dato for fastsettelse av årsregnskapet: 04.05.2022

Revisjon

Årsregnskapet er utarbeidet av ekstern
autorisert regnskapsfører: Ja
Ekstern autorisert regnskapsfører har i
løpet av regnskapsåret bistått ved den
løpende regnskapsføringen eller utført
andre tjenester for selskapet enn å
utarbeide årsregnskapet: Ja

Grunnlag for avgivelse

År 2021: Årsregnskap er elektronisk innlevert.
År 2020: Tall er hentet fra elektronisk innlevert årsregnskap fra 2021.

Det er ikke krav til at årsregnskapet m.v. som sendes til Regnskapsregisteret er undertegnet. Kontrollen på at dette er utført ligger hos revisor/enhetens øverste organ. Sikkerheten ivaretas ved at innsender har rolle/rettighet for innsending av årsregnskapet via Altinn, og ved at det bekreftes at årsregnskapet er fastsatt av kompetent organ.

Brønnøysundregistrene, 28.05.2022

Brønnøysundregistrene
Postadresse: Postboks 900, 8910 Brønnøysund
Telefon: 75 00 75 00
E-post: firmapost@brreg.no Internett: www.brreg.no
Organisasjonsnummer: 974 760 673



Organisasjonsnr: 951 496 324
BUNUTEN AS

RESULTATREGNSKAP

Beløp i: NOK	Note	2021	2020
RESULTATREGNSKAP			
Inntekter			
Gevinst ved realisasjon av verdipapirer		24 073	203 776
Utbytte		216 549	183 331
Renteinntekter		22 597	34 978
Sum inntekter		263 219	422 084
Kostnader			
Lønnskostnad	6	868 747	869 003
Tap ved realisasjon av verdipapirer		33 164	20 411
Annen driftskostnad		194 728	196 933
Sum kostnader		1 096 638	1 086 347
Driftsresultat		-833 419	-664 263
Finansinntekter og finanskostnader			
Annen renteinntekt		23 426	42 695
Sum finansinntekter		23 426	42 695
Annen rentekostnad		479	3 120
Sum finanskostnader		479	3 120
Netto finans		22 946	39 574
Ordinært resultat før skattekostnad		-810 472	-624 688
Skattekostnad på ordinært resultat	9		
Ordinært resultat etter skattekostnad		-810 472	-624 688
Årsresultat		-810 472	-624 688
Årsresultat etter minoritetsinteresser		-810 472	-624 688
Totalresultat		-810 472	-624 688
Overføringer og disponeringer			
Ordinært utbytte		300 000	600 000
Overført fra annen egenkapital		-1 110 472	-1 224 688
Sum overføringer og disponeringer	8	-810 472	-624 688



Organisasjonsnr: 951 496 324
BUNUTEN AS

BALANSE

Beløp i: NOK	Note	2021	2020
BALANSE - EIENDELER			
Anleggsmidler			
Immaterielle eiendeler			
Utsatt skattefordel	9		
Finansielle anleggsmidler			
Investeringer i aksjer	3	191 954	261 392
Investeringer i deltakerlignede selskaper	5	204 669	204 669
Andre langsiktige fordringer	6		
Sum finansielle anleggsmidler		396 623	466 061
Sum anleggsmidler		396 623	466 061
Omløpsmidler			
Varer			
Fordringer			
Andre kortsiktige fordringer	6	290 801	351 744
Sum fordringer		290 801	351 744
Investeringer			
Markedsbaserte aksjer	4	1 818 739	1 760 624
Markedsbaserte obligasjoner og rentebærende fond	4	3 267 826	3 232 848
Sum investeringer		5 086 565	4 993 472
Bankinnskudd, kontanter og lignende			
Bankinnskudd	2	2 700 007	3 745 025
Sum bankinnskudd, kontanter og lignende		2 700 007	3 745 025
Sum omløpsmidler		8 077 373	9 090 241
SUM EIENDELER		8 473 996	9 556 302
BALANSE - EGENKAPITAL OG GJELD			
Egenkapital			
Innskutt egenkapital			
Aksjekapital	7, 8	100 000	100 000
Overkurs	8	700 000	700 000



Sum innskutt egenkapital		800 000	800 000
Opptjent egenkapital			
Annen egenkapital	8	7 275 846	8 386 318
Sum opptjent egenkapital		7 275 846	8 386 318
Sum egenkapital		8 075 846	9 186 318
Gjeld			
Langsiktig gjeld			
Utsatt skatt	9		
Annen langsiktig gjeld			
Sum langsiktig gjeld		0	0
Kortsiktig gjeld			
Leverandørgjeld		7 146	4 084
Betalbar skatt	9		
Skyldig offentlige avgifter		69 544	70 357
Gjeld til aksjonærer/eiere	6	225 824	200 603
Annen kortsiktig gjeld		95 636	94 940
Sum kortsiktig gjeld		398 150	369 984
Sum gjeld		398 150	369 984
SUM EGENKAPITAL OG GJELD		8 473 996	9 556 302



Organisasjonsnr: 951 496 324
BUNUTEN AS

NOTEOPPLYSNINGER - SELSKAP - alle poster oppgitt i hele tall

Note

Antall aksjer og aksjeeiere

Note

6

Antall årsverk i regnskapsåret

Virksomheten har hatt følgende antall årsverk:

1.00

Omløpsmidler Startdato Sluttdato Endring

Skattemessig fremf.undersk. Startdato Sluttdato Endring

Kortsiktig gjeld Startdato Sluttdato Endring




Årsregnskap 2021

Bunuten AS

Org.nr.: 951 496 324

Utarbeidet av:

NRP Procurator 



Bunuten AS

Resultatregnskap

	Note	2021	2020
Driftsinntekter og driftskostnader			
Gevinst ved realisasjon av verdipapirer		24 073	203 776
Utbytte		216 549	183 331
Renteinntekter		22 597	34 978
Sum driftsinntekter		263 219	422 084
Tap ved realisasjon av verdipapirer		33 164	20 411
Lønnskostnad	6	868 747	869 003
Annen driftskostnad		194 728	196 933
Sum driftskostnader		1 096 638	1 086 347
Driftsresultat		-833 419	-664 263
Finansinntekter og finanskostnader			
Annen renteinntekt		23 426	42 695
Sum finansinntekter		23 426	42 695
Annen rentekostnad		479	3 120
Sum finanskostnader		479	3 120
Finansresultat		22 946	39 574
Ordinært resultat før skattekostnad		-810 472	-624 688
Ordinært resultat		-810 472	-624 688
Årsresultat		-810 472	-624 688
Overføringer			
Til tilleggsutbytte		300 000	600 000
Overført fra annen egenkapital		1 110 472	1 224 688
Sum overføringer	8	-810 472	-624 688



Bunuten AS

Balanse

	Note	2021	2020
Eiendeler			
Anleggsmidler			
Finansielle anleggsmidler			
Investeringer i aksjer	3	191 954	261 392
Investeringer i deltakerlignede selskaper	5	204 669	204 669
Sum finansielle anleggsmidler		<u>396 623</u>	<u>466 061</u>
Sum anleggsmidler		<u>396 623</u>	<u>466 061</u>
Omløpsmidler			
Fordringer			
Andre kortsiktige fordringer	6	290 801	351 744
Sum fordringer		<u>290 801</u>	<u>351 744</u>
Investeringer			
Markedsbaserte aksjer og aksjefond	4	1 818 739	1 760 624
Markedsbaserte obligasjoner og rentebærende fond	4	3 267 826	3 232 848
Sum investeringer		<u>5 086 565</u>	<u>4 993 472</u>
Bankinnskudd o.l.			
Bankinnskudd	2	2 700 007	3 745 025
Sum bankinnskudd o.l.		<u>2 700 007</u>	<u>3 745 025</u>
Sum omløpsmidler		<u>8 077 373</u>	<u>9 090 241</u>
Sum eiendeler		<u>8 473 996</u>	<u>9 556 302</u>



Bunuten AS

Balanse

	Note	2021	2020
Egenkapital og gjeld			
Egenkapital			
Innskutt egenkapital			
Aksjekapital	7, 8	100 000	100 000
Overkurs	8	700 000	700 000
Sum innskutt egenkapital		800 000	800 000
Opptjent egenkapital			
Annen egenkapital	8	7 275 846	8 386 318
Sum opptjent egenkapital		7 275 846	8 386 318
Sum egenkapital		8 075 846	9 186 318
Gjeld			
Kortsiktig gjeld			
Leverandørgjeld		7 146	4 084
Skyldig offentlige avgifter		69 544	70 357
Gjeld til aksjonærer/eiere	6	225 824	200 603
Annen kortsiktig gjeld		95 636	94 940
Sum kortsiktig gjeld		398 150	369 984
Sum gjeld		398 150	369 984
Sum egenkapital og gjeld		8 473 996	9 556 302

Oslo, 04.05.2022
Styret i Bunuten AS

Knut Fredrik Hveding
styreleder/daglig leder

Siri Koxvold Hveding
styremedlem



Bunuten AS

Noter

Note 1 Regnskapsprinsipper

Årsregnskapet er satt opp i samsvar med regnskapsloven og god regnskapsskikk for små foretak.

Driftsinntekter og kostnader

Inntektsføring skjer etter opptjeningsprinsippet som normalt vil være leveringstidspunktet for varer og tjenester. Kostnader medtas etter sammenstillingsprinsippet, dvs. at kostnader medtas i samme periode som tilhørende inntekter inntektsføres. Kostnader som ikke kan henføres direkte til inntekter, kostnadsføres når de påløper.

Hovedregel for vurdering og klassifisering av eiendeler og gjeld

Eiendeler bestemt til varig eie eller bruk er klassifisert som anleggsmidler. Andre eiendeler er klassifisert som omløpsmidler. Fordringer som skal tilbakebetales innen ett år er uansett klassifisert som omløpsmidler. Ved klassifisering av kortsiktig og langsiktig gjeld er analoge kriterier lagt til grunn.

Anleggsmidler vurderes til anskaffelseskost, men nedskrives til virkelig verdi når verdifallet forventes å være varig. Anleggsmidler med begrenset økonomisk levetid avskrives planmessig. Langsiktig gjeld balanseføres til nominelt mottatt beløp på etableringstidspunktet.

Omløpsmidler vurderes til laveste av anskaffelseskost og virkelig verdi. Kortsiktig gjeld balanseføres til nominelt mottatt beløp på etableringstidspunktet.

Enkelte poster kan være vurdert etter andre regler. Postene dette gjelder omhandles nedenfor.

Valuta

Arbeidskapital i utenlandsk valuta omregnes til balansedagens kurs. Fordringer og gjeld som er sikret med valuta terminkontrakter er vurdert til kontraktens kurs med unntak av renteelementet, som blir periodisert og klassifisert som renteinntekt/-kostnad.

Varige driftsmidler

Varige driftsmidler avskrives over forventet økonomisk levetid. Avskrivningene er som hovedregel fordelt lineært over perioden.

Aksjer og andeler klassifisert som anleggsmidler

Investeringer i langsiktige aksjer og deltagerlignede selskaper balanseføres til anskaffelseskost.

Investeringene blir nedskrevet til virkelig verdi dersom verdifallet anses å være varig.

Selskapets eventuelle ytterligere innskuddsforpliktelse vil fremgå i egen note.

Deltagerlignede selskaper kan omfatte indre selskap (DIS) og kommandittselskap (KS) - med begrenset ansvar - og ansvarlig selskap (ANS) - med ubegrenset ansvar.

Markedsbaserte finansielle omløpsmidler

Markedsbaserte finansielle omløpsmidler vurderes til laveste av kostpris og virkelig verdi på balansedagen (porteføljepriippet). Andre finansielle omløpsmidler vurderes til det laveste av gjennomsnittlig anskaffelseskost og virkelig verdi på balansedagen. Ved realisasjon benyttes FIFO-prinsippet for tilordning av anskaffelseskost.



Bunuten AS

Noter

Fordringer

Kundefordringer og andre fordringer oppføres til pålydende etter fradrag for avsetning til forventet tap. Avsetning til tap gjøres på grunnlag av en individuell vurdering av de enkelte fordringene. I tillegg gjøres det en uspesifisert avsetning for å dekke antatt tap.

Skatt

Skattekostnaden i resultatregnskapet omfatter både periodens betalbare skatt og endring i utsatt skatt. Utsatt skatt er beregnet med 22,00 % på grunnlag av de midlertidige forskjeller som eksisterer mellom regnskapsmessige og skattemessige verdier, samt ligningsmessig underskudd til fremføring ved utgangen av regnskapsåret. Skatteøkende og skattereduserende midlertidige forskjeller som reverserer eller kan reversere i samme periode er utlignet og nettopført. Utsatt skatt på merverdier i forbindelse med oppkjøp av datterselskap blir ikke utlignet. Utsatt skattefordel vil kunne være oppført i balansen i den utstrekning fordelene kan anses å kunne anvendes i fremtiden.

Note 2 Bankinnskudd

Av totale bankinnskudd er kr 75 353 bundet til skyldig skattetrekk. Beløpet dekker skyldig skattetrekk på kr 33 502 pr 31.12.2021.

Note 3 Langsiktige verdipapirer

	Anskaffelses kost	Markeds verdi	Balanseført verdi
Anleggsmidler	192 689	333 816	191 954

Note 4 Markedsbaserte verdipapirer

	Markeds verdi	Balanseført verdi
Omløpsmidler	6 083 811	5 086 566



Bunuten AS

Noter

Note 5 Andeler i deltakerlignede selskaper

Selskapets navn	Andel i %	Kostpris	Balanseført verdi	Ikke innkalt kapital	Resultatført utdeling
Florida Eiendom Holding KS	1,05657	204 669	204 669	0	0
Sum andeler		204 669	204 669	0	0

Note 6 Lønnskostnader, antall ansatte, godtgjørelser, lån til ansatte m.m.

Lønnskostnader	2021	2020
Lønninger etc	728 018	727 355
Arbeidsgiveravgift	140 729	135 458
Pensjonskostnader	0	0
Andre ytelser	0	6 191
Sum	868 747	869 003

Gjennomsnittlig antall årsverk: 1 (deltid)

Ytelser til ledende personer	Styreleder	Daglig leder
Lønn og honorar	0	636 936
Pensjonsutgifter	0	0
Annen godtgjørelse	0	8 650

Selskapet har pr 31.12.2021 gjeld til selskapets aksjonær på kr 225 824 . Det er beregnet renter ihht satser fastsatt av myndighetene.

Note 7 Aksjekapital og aksjonærer

Aksjekapitalen i Bunuten AS pr. 31.12.2021 består av følgende aksjeklasser:

	Antall	Pålydende	Bokført
Ordinære aksjer	100	1 000	100 000
Sum	100		100 000



Bunuten AS

Noter

Note 8 Egenkapital

	Aksjekapital	Overkurs	Annen egenkapital	Sum egenkapital
Egenkapital 1.1.2021	100 000	700 000	8 386 318	9 186 318
Tilleggsutbytte			-300 000	-300 000
Årets resultat			-810 472	-810 472
Avsatt utbytte			0	0
Egenkapital 31.12.2021	100 000	700 000	7 275 846	8 075 846

Note 9 Skatt

Årets skattekostnad	2021	2020
Resultatført skatt på ordinært resultat:		
Betalbar skatt	0	0
Endring i utsatt skattefordel	0	0
Skattekostnad ordinært resultat	0	0

Skattepliktig inntekt:		
Ordinært resultat før skatt	-810 472	-624 688
Permanente forskjeller	-199 221	-360 597
Skattepliktig inntekt	-1 009 693	-985 285

Betalbar skatt i balansen:		
Betalbar skatt på årets resultat	0	0
Sum betalbar skatt i balansen	0	0

Skatteeffekten av midlertidige forskjeller og underskudd til fremføring som har gitt opphav til utsatt skatt og utsatte skattefordeler, spesifisert på typer av midlertidige forskjeller


	2021	2020	Endring
Andeler	204 669	204 669	0
Akkumulert fremførbart underskudd	-4 166 469	-3 156 775	1 009 693
Inngår ikke i beregningen av utsatt skatt	3 961 800	2 952 107	-1 009 693
Utsatt skattefordel (25 %)	0	0	0

I henhold til God regnskapsskikk for små foretak balanseføres ikke utsatt skattefordel.

Utsatt skattefordel balanseføres ikke.



berge lundal



Til generalforsamlingen i Bunuten AS

Uavhengig revisors beretning for 2021

Uttalelse om revisjonen av årsregnskapet

Konklusjon

Vi har revidert Bunuten AS sitt årsregnskap som består av balanse per 31. desember 2021, resultatregnskap for regnskapsåret avsluttet per denne datoen og noter til årsregnskapet, herunder et sammendrag av viktige regnskapsprinsipper.

Etter vår mening

- oppfyller årsregnskapet gjeldende lovkrav, og
- gir årsregnskapet et rettviseende bilde av selskapets finansielle stilling per 31. desember 2021 og av dets resultat for regnskapsåret avsluttet per denne datoen i samsvar med regnskapslovens regler og god regnskapsskikk i Norge.

Grunnlag for konklusjonen

Vi har gjennomført revisjonen i samsvar med de internasjonale revisjonsstandardene International Standards on Auditing (ISA-ene). Våre oppgaver og plikter i henhold til disse standardene er beskrevet nedenfor under Revisors oppgaver og plikter ved revisjon av årsregnskapet. Vi er uavhengige av selskapet slik det kreves i lov, forskrift og International Code of Ethics for Professional Accountants (inkludert internasjonale uavhengighetsstandarder) utstedt av the International Ethics Standards Board for Accountants (IESBA-reglene), og vi har overholdt våre øvrige etiske forpliktelser i samsvar med disse kravene. Innhentet revisjonsbevis er etter vår vurdering tilstrekkelig og hensiktsmessig som grunnlag for vår konklusjon.

Ledelsens ansvar for årsregnskapet

Ledelsen (styret) er ansvarlig for å utarbeide årsregnskapet og for at det gir et rettviseende bilde i samsvar med regnskapslovens regler og god regnskapsskikk i Norge. Ledelsen er også ansvarlig for slik intern kontroll som den finner nødvendig for å kunne utarbeide et årsregnskap som ikke inneholder vesentlig feilinformasjon, verken som følge av misligheter eller utilsiktede feil.

Ved utarbeidelsen av årsregnskapet må ledelsen ta standpunkt til selskapets evne til fortsatt drift og opplyse om forhold av betydning for fortsatt drift. Forutsetningen om fortsatt drift skal legges til grunn for årsregnskapet så lenge det ikke er sannsynlig at virksomheten vil bli avviklet.

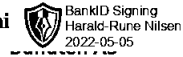
berge & lundal revisjonsselskap as

statsautorisert revisor, medlem av Den norske Revisorforeningen
Tordenskiolds gate 8-10, 0160 Oslo, tlf. 22 01 06 00
www.berge-lundal.no | post@berge-lundal.no
Rev.nr./Org.nr. 967 418 064

side 1 av 2



Uavhengig revisors beretning



Revisors oppgaver og plikter ved revisjonen av årsregnskapet

Vårt mål er å oppnå betryggende sikkerhet for at årsregnskapet som helhet ikke inneholder vesentlig feilinformasjon, verken som følge av misligheter eller utilsiktede feil, og å avgi en revisjonsberetning som inneholder vår konklusjon. Betryggende sikkerhet er en høy grad av sikkerhet, men ingen garanti for at en revisjon utført i samsvar ISA-ene, alltid vil avdekke vesentlig feilinformasjon som eksisterer. Feilinformasjon kan oppstå som følge av misligheter eller utilsiktede feil. Feilinformasjon blir vurdert som vesentlig dersom den enkeltvis eller samlet med rimelighet kan forventes å påvirke økonomiske beslutninger som brukerne foretar basert på årsregnskapet.

For videre beskrivelse av revisors oppgaver og plikter vises det til <https://revisorforeningen.no/revisjonsberetninger>.

Oslo, 4. mai 2022

berge & lundal revisjonsselskap as

*elektronisk signatur

Harald-Rune Nilsen
statsautorisert revisor