



ÅRSREGNSKAPET FOR REGNSKAPSÅRET 2021 - GENERELL INFORMASJON

Enheten

Organisasjonsnummer: 967 132 764
Organisasjonsform: Aksjeselskap
Foretaksnavn: MATBODEN HOLDING AS
Forretningsadresse: c/o Erik Nielsen
Langoddveien 108
1367 SNARØYA

Regnskapsår

Årsregnskapets periode: 01.01.2021 - 31.12.2021

Konsern

Morselskap i konsern: Ja
Konsernregnskap lagt ved: Nei

Regnskapsregler

Regler for små foretak benyttet: Ja
Benyttet ved utarbeidelsen av årsregnskapet til selskapet: Regnskapslovens alminnelige regler

Årsregnskapet fastsatt av kompetent organ

Bekreftet av representant for selskapet: Erik Nielsen
Dato for fastsettelse av årsregnskapet: 29.07.2022

Grunnlag for avgivelse

År 2021: Årsregnskapet er elektronisk innlevert
År 2020: Tall er hentet fra elektronisk innlevert årsregnskap fra 2021

Det er ikke krav til at årsregnskapet m.v. som sendes til Regnskapsregisteret er undertegnet. Kontrollen på at dette er utført ligger hos revisor/enhetens øverste organ. Sikkerheten ivaretas ved at innsender har rolle/rettighet for innsending av årsregnskapet via Altinn, og ved at det bekreftes at årsregnskapet er fastsatt av kompetent organ.

Brønnøysundregistrene, 11.07.2023



Resultatregnskap

Beløp i: NOK	Note	2021	2020
RESULTATREGNSKAP			
Inntekter			
Annen driftsinntekt			32 244
Sum inntekter		0	32 244
Kostnader			
Lønnskostnad	1	1 281 390	1 199 605
Annen driftskostnad	1	238 624	816 837
Sum kostnader		1 520 013	2 016 442
Driftsresultat		-1 520 013	-1 984 198
Finansinntekter og finanskostnader			
Inntekt på investering i datterselskap	4	625 394	1 205 000
Renteinntekt fra foretak i samme konsern	4	1 169 445	762 934
Annen renteinntekt		100 858	101 217
Annen finansinntekt	2,5	13 840 411	3 850 598
Verdiøkning av markedsb. finansielle oml.m	2,3	12 470 676	6 922 462
Sum finansinntekter		28 206 783	12 842 211
Verdired. av markedsb. finansielle oml.midler	2	26 545	
Nedskr. av finansielle anleggsmidler	3,6	2 119 998	95 238
Rentekostnad til foretak i samme konsern	4	182 146	164 420
Annen rentekostnad			897
Annen finanskostnad	3	822 792	
Sum finanskostnader		3 151 481	260 555
Netto finans		25 055 303	12 581 656
Ordinært resultat før skattekostnad		23 535 289	10 597 457
Skattekostnad på ordinært resultat	7	1 539	1 764
Ordinært resultat etter skattekostnad		23 533 750	10 595 694
Årsresultat		23 533 750	10 595 694
Årsresultat etter minoritetsinteresser		23 533 750	10 595 694



Resultatregnskap

Beløp i: NOK	Note	2021	2020
Overføringer og disponeringer			
Tilleggsutbytte		14 400 000	
Overføringer annen egenkapital		9 133 750	10 595 694
Sum overføringer og disponeringer		23 533 750	10 595 694



Balanse

Beløp i: NOK	Note	2021	2020
BALANSE - EIENDELER			
Anleggsmidler			
Immaterielle eiendeler			
Varige driftsmidler			
Bil, inventar, utsmykninger	1,8	1	1
Sum varige driftsmidler		1	1
Finansielle anleggsmidler			
Investering i datterselskap	6	1 911 250	1 911 250
Lån til foretak i samme konsern	4	24 484 079	23 759 689
Investeringer i aksjer og andeler	3	265 326	2 385 324
Sum finansielle anleggsmidler		26 660 655	28 056 262
Sum anleggsmidler		26 660 656	28 056 263
Omløpsmidler			
Varer			
Fordringer			
Andre kortsiktige fordringer	9	21 674 590	21 288 306
Konsernfordringer	4	625 394	3 912 573
Sum fordringer		22 299 984	25 200 879
Investeringer			
Markedsbaserte aksjer	2	704 773	587 471
Markedsbaserte obligasjoner, aksjefond m.m.	2	107 351 030	87 986 749
Sum investeringer		108 055 804	88 574 220
Bankinnskudd, kontanter og lignende			
Bankinnskudd, kontanter o.l.		169 559	691 894
Sum bankinnskudd, kontanter og lignende		169 559	691 894
Sum omløpsmidler		130 525 347	114 466 994
SUM EIENDELER		157 186 003	142 523 257



Balanse

Beløp i: NOK	Note	2021	2020
BALANSE - EGENKAPITAL OG GJELD			
Egenkapital			
Innskutt egenkapital			
Aksjekapital	10,11	1 200 000	1 200 000
Overkurs	11	36 442 136	36 442 136
Sum innskutt egenkapital		37 642 136	37 642 136
Opptjent egenkapital			
Annen egenkapital	11	107 092 371	97 958 620
Sum opptjent egenkapital		107 092 371	97 958 620
Sum egenkapital		144 734 506	135 600 756
Sum langsiktig gjeld		0	0
Kortsiktig gjeld			
Leverandørgjeld		6 196	158 838
Skyldig offentlige avgifter		17 881	18 496
Kortsiktig konserngjeld	4	12 111 740	6 636 183
Annen kortsiktig gjeld		315 679	108 983
Sum kortsiktig gjeld		12 451 497	6 922 501
Sum gjeld		12 451 497	6 922 501
SUM EGENKAPITAL OG GJELD		157 186 003	142 523 256



Brønnøysundregistrene

ÅRSREGNSKAP FOR REGNSKAPSÅRET 2021 - GENERELL INFORMASJON

Journalnummer: 2022 874253

Enheten

Organisasjonsnummer: 967 132 764
Organisasjonsform: Aksjeselskap
Foretaksnavn: MATBODEN HOLDING AS
Forretningsadresse: c/o Erik Nielsen
Langoddveien 108
1367 SNARØYA

Regnskapsår

Årsregnskapets periode: 01.01.2021 - 31.12.2021

Konsern

Mørselskap i konsern: Ja
Konsernregnskap lagt ved: Nei

Regnskapsregler

Regler for små foretak benyttet: Ja
Benyttet ved utarbeidelsen av
årsregnskapet til selskapet: Regnskapslovens alminnelige regler

Årsregnskapet fastsatt av kompetent organ

Bekreftet av representant for selskapet: Erik Nielsen
Dato for fastsettelse av årsregnskapet: 29.07.2022

Revisjon

Årsregnskapet er utarbeidet av ekstern
autorisert regnskapsfører: Ja
Ekstern autorisert regnskapsfører har i
løpet av regnskapsåret bistått ved den
løpende regnskapsføringen eller utført
andre tjenester for selskapet enn å
utarbeide årsregnskapet: Ja

Grunnlag for avgivelse

År 2021: Årsregnskap er elektronisk innlevert.
År 2020: Tall er hentet fra elektronisk innlevert årsregnskap fra 2021.

Det er ikke krav til at årsregnskapet m.v. som sendes til Regnskapsregisteret er undertegnet. Kontrollen på at dette er utført ligger hos revisor/enhetens øverste organ. Sikkerheten ivaretas ved at innsender har rolle/rettighet for innsending av årsregnskapet via Altinn, og ved at det bekreftes at årsregnskapet er fastsatt av kompetent organ.

Brønnøysundregistrene, 16.08.2022

Brønnøysundregistrene
Postadresse: Postboks 900, 8910 Brønnøysund
Telefon: 75 00 75 00
E-post: firmapost@brreg.no Internett: www.brreg.no
Organisasjonsnummer: 974 760 673



Organisasjonsnr: 967 132 764
MATBODEN HOLDING AS

RESULTATREGNSKAP

Beløp i: NOK	Note	2021	2020
RESULTATREGNSKAP			
Inntekter			
Annen driftsinntekt			32 244
Sum inntekter		0	32 244
Kostnader			
Lønnskostnad	1	1 281 390	1 199 605
Annen driftskostnad	1	238 624	816 837
Sum kostnader		1 520 013	2 016 442
Driftsresultat		-1 520 013	-1 984 198
Finansinntekter og finanskostnader			
Inntekt på investering i datterselskap	4	625 394	1 205 000
Renteinntekt fra foretak i samme konsern	4	1 169 445	762 934
Annen renteinntekt		100 858	101 217
Annen finansinntekt	2,5	13 840 411	3 850 598
Verdiøkning av markedsb. finansielle oml.m	2,3	12 470 676	6 922 462
Sum finansinntekter		28 206 783	12 842 211
Verdired. av markedsb. finansielle oml.midler	2	26 545	
Nedskr. av finansielle anleggsmidler	3,6	2 119 998	95 238
Rentekostnad til foretak i samme konsern	4	182 146	164 420
Annen rentekostnad			897
Annen finanskostnad	3	822 792	
Sum finanskostnader		3 151 481	260 555
Netto finans		25 055 303	12 581 656
Ordinært resultat før skattekostnad			
Skattekostnad på ordinært resultat		23 535 289	10 597 457
Skattekostnad på ordinært resultat	7	1 539	1 764
Ordinært resultat etter skattekostnad		23 533 750	10 595 694
Årsresultat		23 533 750	10 595 694
Årsresultat etter minoritetsinteresser		23 533 750	10 595 694
Overføringer og disponeringer			



Tilleggsutbytte	14 400 000	
Overføringer annen egenkapital	9 133 750	10 595 694
Sum overføringer og disponeringer	23 533 750	10 595 694



Organisasjonsnr: 967 132 764
MATBODEN HOLDING AS

BALANSE

Beløp i: NOK Note 2021 2020

BALANSE - EIENDELER

Anleggsmidler

Immaterielle eiendeler

Varige driftsmidler

Bil, inventar, utsmykninger 1,8

Sum varige driftsmidler 1 1

Finansielle anleggsmidler

Investering i datterselskap 6 1 911 250 1 911 250

Lån til foretak i samme

konsern 4 24 484 079 23 759 689

Investeringer i aksjer og

andeler 3 265 326 2 385 324

Sum finansielle

anleggsmidler 26 660 655 28 056 262

Sum anleggsmidler 26 660 656 28 056 263

Omløpsmidler

Varer

Fordringer

Andre kortsiktige

fordringer 9 21 674 590 21 288 306

Konsernfordringer 4 625 394 3 912 573

Sum fordringer 22 299 984 25 200 879

Investeringer

Markedsbaserte aksjer 2 704 773 587 471

Markedsbaserte

obligasjoner, aksjefond m.

m. 2 107 351 030 87 986 749

Sum investeringer 108 055 804 88 574 220

Bankinnskudd, kontanter

og lignende

Bankinnskudd, kontanter o.

l. 169 559 691 894

Sum bankinnskudd,

kontanter og lignende 169 559 691 894

Sum omløpsmidler 130 525 347 114 466 994

SUM EIENDELER 157 186 003 142 523 257

BALANSE - EGENKAPITAL OG

GJELD



Egenkapital			
Innskutt egenkapital			
Aksjekapital	10,11	1 200 000	1 200 000
Overkurs	11	36 442 136	36 442 136
Sum innskutt egenkapital		37 642 136	37 642 136
Opptjent egenkapital			
Annen egenkapital	11	107 092 371	97 958 620
Sum opptjent egenkapital		107 092 371	97 958 620
Sum egenkapital		144 734 506	135 600 756
Sum langsiktig gjeld		0	0
Kortsiktig gjeld			
Leverandørgjeld		6 196	158 838
Skyldig offentlige avgifter		17 881	18 496
Kortsiktig konserngjeld	4	12 111 740	6 636 183
Annen kortsiktig gjeld		315 679	108 983
Sum kortsiktig gjeld		12 451 497	6 922 501
Sum gjeld		12 451 497	6 922 501
SUM EGENKAPITAL OG GJELD		157 186 003	142 523 256



Organisasjonsnr: 967 132 764
MATBODEN HOLDING AS

NOTEOPPLYSNINGER - SELSKAP - alle poster oppgitt i hele tall

Note

Antall årsverk i regnskapsåret
2.00

<u>Sum</u>	<u>Beløp</u>
<u>Balanseført verdi 31.12.</u>	<u>Varige driftsmidler Immaterielle eiend.</u>

Konsernregnskap

Morselskapet sitt navn

Forretningskontor for morselskapet

Begrunnelse for at datterselskap er utelatt fra konsolideringen

Konsern, tilknyttet selskap m.v. - fordringer og gjeld

Fordringer

<u>Samlet beløp - tilknyttet selskap</u>	<u>Årets</u>	<u>Fjorårets</u>
--	--------------	------------------

<u>Samlet beløp - foretak i samme konsern</u>	<u>Årets</u>	<u>Fjorårets</u>
---	--------------	------------------

<u>Samlet beløp - foretak i samme konsern</u>	<u>Årets</u>	<u>Fjorårets</u>
---	--------------	------------------

<u>Samlet beløp - felles kontrollert virksomhet</u>	<u>Årets</u>	<u>Fjorårets</u>
---	--------------	------------------

<u>Pantstillelse</u>	<u>Beløp</u>
----------------------	--------------

<u>Beholdning av egne aksjer</u>	<u>Antall</u>	<u>Pålydende</u>	<u>Andel av aksjek.</u>
----------------------------------	---------------	------------------	-------------------------



Note

Lån og sikkerhetsstillelse til medlemmer

Er det gitt lån eller sikkerhetsstillelse til ledende personer: Nei

Opplysninger om:

Medlemmer av:

Mer om lån og sikkerhetsstillelse

Note

Noteopplysninger ut over minimumskravene for små foretak

Fullstendige noteopplysninger fremkommer av vedlagte PDF-dokument



**Årsoppgjør 2021
for
Matboden Holding AS**

Foretaksnr. 967132764



BDO AS
Malmskriverveien 18
Postboks 455
1302 Sandvika

Uavhengig revisors beretning

Til generalforsamlingen i Matboden Holding AS

Konklusjon

Vi har revidert årsregnskapet til Matboden Holding AS.

Årsregnskapet består av:

- Balanse per 31. desember 2021
- Resultatregnskap for 2021
- Noter til årsregnskapet, herunder et sammendrag av viktige regnskapsprinsipper.

Etter vår mening:

- Oppfyller årsregnskapet gjeldende lovkrav, og
- Gir årsregnskapet et rettviseende bilde av selskapets finansielle stilling per 31. desember 2021 og av dets resultater for regnskapsåret avsluttet per denne datoen i samsvar med regnskapslovens regler og god regnskapsskikk i Norge.

Grunnlag for konklusjonen

Vi har gjennomført revisjonen i samsvar med de internasjonale revisjonsstandardene International Standards on Auditing (ISA-ene). Våre oppgaver og plikter i henhold til disse standardene er beskrevet nedenfor under Revisors oppgaver og plikter ved revisjonen av årsregnskapet. Vi er uavhengige av selskapet slik det kreves i lov, forskrift og International Code of Ethics for Professional Accountants (inkludert internasjonale uavhengighetsstandarder) utstedt av the International Ethics Standards Board for Accountants (IESBA-reglene), og vi har overholdt våre øvrige etiske forpliktelser i samsvar med disse kravene. Innhentet revisjonsbevis er etter vår vurdering tilstrekkelig og hensiktsmessig som grunnlag for vår konklusjon.

Styret og daglig leders ansvar for årsregnskapet

Styret og daglig leder (ledelsen) er ansvarlig for å utarbeide årsregnskapet og for at det gir et rettviseende bilde i samsvar med regnskapslovens regler og god regnskapsskikk i Norge. Ledelsen er også ansvarlig for slik intern kontroll som den finner nødvendig for å kunne utarbeide et årsregnskap som ikke inneholder vesentlig feilinformasjon, verken som følge av misligheter eller utilsiktede feil.

Ved utarbeidelsen av årsregnskapet må ledelsen ta standpunkt til selskapets evne til fortsatt drift og opplyse om forhold av betydning for fortsatt drift. Forutsetningen om fortsatt drift skal legges til grunn for årsregnskapet så lenge det ikke er sannsynlig at virksomheten vil bli avviklet.

Revisors oppgaver og plikter ved revisjonen av årsregnskapet

Vårt mål er å oppnå betryggende sikkerhet for at årsregnskapet som helhet ikke inneholder vesentlig feilinformasjon, verken som følge av misligheter eller utilsiktede feil, og å avgi en revisjonsberetning som inneholder vår konklusjon. Betryggende sikkerhet er en høy grad av sikkerhet, men ingen garanti for at en revisjon utført i samsvar ISA-ene, alltid vil avdekke vesentlig feilinformasjon som eksisterer. Feilinformasjon kan oppstå som følge av misligheter eller utilsiktede feil. Feilinformasjon blir vurdert som vesentlig dersom den enkeltvis eller samlet med rimelighet kan forventes å påvirke økonomiske beslutninger som brukerne foretar basert på årsregnskapet.



For videre beskrivelse av revisors oppgaver og plikter vises det til:
<https://revisorforeningen.no/revisjonsberetninger>

BDO AS

Tommy Benum
statsautorisert revisor
(elektronisk signert)

Penneo Dokumentnr: YPUQF-C2MJ5-DDHYA-AME7G-ESUN0-L1VZW



PENNEO

Signaturene i dette dokumentet er juridisk bindende. Dokument signert med "Penneo™ - sikker digital signatur".
De signerende parter sin identitet er registrert, og er listet nedenfor.

"Med min signatur bekrefter jeg alle datoer og innholdet i dette dokument."

Tommy Benum

Partner

På vegne av: BDO AS

Serienummer: 9578-5997-4-292558

IP: 188.95.xxx.xxx

2022-07-21 14:43:32 UTC



Penneo Dokumentnøkkel: YPUQB-C2MJ5-DDHYA-AME7G-ESUN0-LTVZW

Dokumentet er signert digitalt, med **Penneo.com**. Alle digitale signatur-data i dokumentet er sikret og validert av den datamaskin-utregnede hash-verdien av det opprinnelige dokument. Dokumentet er låst og tids-stemplet med et sertifikat fra en betrodd tredjepart. All kryptografisk bevis er integrert i denne PDF, for fremtidig validering (hvis nødvendig).

Hvordan bekrefter at dette dokumentet er originalen?


Dokumentet er beskyttet av ett Adobe CDS sertifikat. Når du åpner dokumentet i

Adobe Reader, skal du kunne se at dokumentet er sertifisert av **Penneo e-signature service <penneo@penneo.com>**. Dette garanterer at innholdet i dokumentet ikke har blitt endret.

Det er lett å kontrollere de kryptografiske beviser som er lokalisert inne i dokumentet, med Penneo validator - <https://penneo.com/validate>



 BankID Signing
Enk Nielsen
2022-06-29

 BankID Signing
Rune Nielsen
2022-06-29

 BankID Signing
Unni Engelstad Nielsen
2022-07-05

**Årsoppgjør 2021
for
Matboden Holding AS**

Foretaksnr. 967132764



Matboden Holding AS

BankID Signing
Erik Nielsen
2022-06-29

BankID Signing
Rune Nielsen
2022-06-29

BankID Signing
Unni Engelstad Nielsen
2022-07-05

Resultatregnskap

	Note	2021	2020
DRIFTSINNEKTER OG DRIFTSKOSTNADER			
Driftsinntekter			
Annen driftsinntekt		0	32 244
Sum driftsinntekter		0	32 244
Driftskostnader			
Lønnskostnad	1	1 281 390	1 199 605
Annen driftskostnad	1	238 624	816 837
Sum driftskostnader		1 520 013	2 016 442
DRIFTSRESULTAT		(1 520 013)	(1 984 198)
FINANSINNEKTER OG FINANSKOSTNADER			
Finansinntekter			
Verdiøkning av markedsb. finansielle oml.m	2,3	12 470 676	6 922 462
Inntekt på investering i datterselskap	4	625 394	1 205 000
Renteinnt. fra foretak i samme konsern	4	1 169 445	762 934
Annen renteinntekt		100 858	101 217
Annen finansinntekt	2,5	13 840 411	3 850 598
Sum finansinntekter		28 206 783	12 842 211
Finanskostnader			
Verdired. av markedsb. finansielle oml.midler	2	26 545	0
Nedskr. av finansielle anleggsmidler	3,6	2 119 998	95 238
Rentekostn. til foretak i samme konsern	4	182 146	164 420
Annen rentekostnad		0	897
Annen finanskostnad	3	822 792	0
Sum finanskostnader		3 151 481	260 555
NETTO FINANSPOSTER		25 055 303	12 581 656
ORDINÆRT RES. FØR SKATTEKOSTNAD		23 535 289	10 597 457
Skattekostnad på ordinært resultat	7	1 539	1 764
ORDINÆRT RESULTAT		23 533 750	10 595 694
ÅRSRESULTAT		23 533 750	10 595 694
OVERFØRINGER OG DISPONERINGER			
Tilleggsutbytte		14 400 000	0
Overføringer annen egenkapital		9 133 750	10 595 694
SUM OVERFØRINGER OG DISPONERINGER		23 533 750	10 595 694



Matboden Holding AS

BankID Signing
Enk Nielsen
2022-06-29

BankID Signing
Rune Nielsen
2022-06-29

BankID Signing
Unni Engelstad Nielsen
2022-07-05

Balanse pr. 31.12.2021

	Note	31.12.2021	31.12.2020
EIENDELER			
ANLEGGSMIDLER			
Varige driftsmidler			
Bil, inventar, utsmykninger	1,8	1	1
Sum varige driftsmidler		1	1
Finansielle anleggsmidler			
Investeringer i datterselskap	6	1 911 250	1 911 250
Lån til foretak i samme konsern	4	24 484 079	23 759 689
Investeringer i aksjer og andeler	3	265 326	2 385 324
Sum finansielle anleggsmidler		26 660 655	28 056 262
SUM ANLEGGSMIDLER		26 660 656	28 056 263
OMLØPSMIDLER			
Fordringer			
Andre kortsiktige fordringer	9	21 674 590	21 288 306
Fordringer på konsernselskap	4	625 394	3 912 573
Sum fordringer		22 299 984	25 200 879
Investeringer			
Markedsbaserte aksjer	2	704 773	587 471
Markedsbaserte obligasjoner, aksjefond m.m.	2	107 351 030	87 986 749
Sum investeringer		108 055 804	88 574 220
Bankinnskudd, kontanter o.l.		169 559	691 894
SUM OMLØPSMIDLER		130 525 347	114 466 994
SUM EIENDELER		157 186 003	142 523 257



Matboden Holding AS

BankID Signing
Erik Nielsen
2022-06-29

BankID Signing
Rune Nielsen
2022-06-29

BankID Signing
Unni Engelstad Nielsen
2022-07-05

Balanse pr. 31.12.2021

	Note	31.12.2021	31.12.2020
EGENKAPITAL OG GJELD			
EGENKAPITAL			
Innskutt egenkapital			
Aksjekapital	10,11	1 200 000	1 200 000
Overkurs	11	36 442 136	36 442 136
Sum innskutt egenkapital		37 642 136	37 642 136
Opptjent egenkapital			
Annen egenkapital	11	107 092 371	97 958 620
Sum opptjent egenkapital		107 092 371	97 958 620
SUM EGENKAPITAL		144 734 506	135 600 756
GJELD			
KORTSIKTIG GJELD			
Leverandørgjeld		6 196	158 838
Skyldig offentlige avgifter		17 881	18 496
Kortsiktig gjeld til konsernselskap	4	12 111 740	6 636 183
Annen kortsiktig gjeld		315 679	108 983
SUM KORTSIKTIG GJELD		12 451 497	6 922 501
SUM GJELD		12 451 497	6 922 501
SUM EGENKAPITAL OG GJELD		157 186 003	142 523 256

Bærum, .../....-2022

Unni Engelstad Nielsen
Styrets leder

Erik Nielsen
Styremedlem/daglig leder


Rune Nielsen
Styremedlem




Matboden Holding AS

Noter 2021

 BankID Signing
Enk Nielsen
2022-06-29

 BankID Signing
Rune Nielsen
2022-06-29

 BankID Signing
Unni Engelstad Nielsen
2022-07-05

Årsregnskapet er satt opp i samsvar med regnskapsloven og god regnskapsskikk for små foretak.

Inntektsføring

Inntektsføring ved opptjeningstidspunktet. Se også eget punkt som omtaler investering i datterselskaper og finansielle eiendeler.

Investering i datterselskap

Investeringer i datterselskap er vurdert etter kostmetoden da konsernet samlet ikke overstiger grensen for små foretak.

Finansielle eiendeler

Urealisert fortjeneste på verdipapirer er innteksført etter grunnsetningene for god regnskapsskikk. Ved realisasjon av verdipapirer anvendes først inn først ut metoden.

Fordringer

Kundefordringer og andre fordringer oppføres til pålydende etter fradrag for avsetning til forventede tap. Avsetning til tap gjøres på grunnlag av en individuell vurdering av de enkelte fordringene.

Utsatt skatt og skattekostnad


Skattekostnaden i resultatregnskapet omfatter periodens betalbare skatt som blir utlignet og forfaller til betaling i neste regnskapsår i tillegg til endring i utsatt skatt. Utsatt skatt er beregnet med skattesatsen ved utgangen av regnskapsåret (22%) på grunnlag av skattereduserende og skatteøkende midlertidige forskjeller som eksisterer mellom regnskapsmessige og skattemessige verdier. I beregningen er det også medtatt ligningsmessig framførbart underskudd ved regnskapsårets utgang. Skatteøkende og skattereduserende midlertidige forskjeller som reverserer eller kan reversere i samme periode er utlignet og nettoført.



Matboden Holding AS

 BankID Signing
Enk Nielsen
2022-06-29

 BankID Signing
Rune Nielsen
2022-06-29

 BankID Signing
Unni Engelstad Nielsen
2022-07-05

Noter 2021

Note 1 - Lønnskostnad, godtgjørelser

	I år	I fjor
Lønn	1 022 672	986 887
Arbeidsgiveravgift	157 315	114 700
Pensjonskostnader	101 403	98 018
Andre lønnsrelaterte ytelser	0	0
Totalt	1 281 390	1 199 605

Selskapet har gjennom 2021 hatt samlet ca. 1 årsverk. Selskapets daglig leder er blitt lønnet med kr 683 878. Et annet styremedlem har mottatt lønn på kr 205 163 mens øvrige 2 indirekte aksjonærer har fått utbetalt godtgjørelse for utført arbeid på samlet kr 130 439.

Det er ikke kostnadsført styrehonorar de siste to år.

Det er ikke gitt lån eller stillet sikkerhet til fordel for styremedlemmer eller aksjonærer.

Selskapet har opprettet tjenestepensjonsordning etter lov om obligatorisk tjenestepensjon

Selskapet har ytet godtgjørelse til revisor med følgende beløp:

	I år	I fjor
Revisjon	64 509	69 475
Attestasjonsoppgaver	0	0
Skatterådgivning	0	0
Andre tjenester	12 125	6 900
Totalt	76 634	76 375

Note 2 - Aksjer og andeler i andre foretak

	Anskaffelses kost	Balansført verdi	Markeds verdi
Omløpsmidler			
Markedsbaserte aksjer	403 104	704 773	704 773
Sum markedsbaserte aksjer	403 104	704 773	704 773

Selskapet har inntektsført årets urealisert verdiøkning på kr 117 302.

Selskapet har i perioden 2018-2021 investert i ulike fond gjennom Formuesforvaltning. Ved utløpet av 2021 er markedsverdien på plasseringene samlet kr 97 529 146. Urealisert verdiøkning gjennom 2021 utgjør samlet kr 12 353 374 og er inntektssført i 2021.



Matboden Holding AS

BankID Signing
Erik Nielsen
2022-06-29

BankID Signing
Rune Nielsen
2022-06-29

BankID Signing
Unni Engelstad Nielsen
2022-07-05

Noter 2021

Note 3 - Langsiktige investeringer i aksjer og andeler

Selskapet har følgende langsiktige aksjeinvesteringer:

	Kostpris	Bokført verdi	Verdi-justering
Pareto Eiendomsinvest Nordic	4 099 996	213 333	- 3 886 663
Bølerveien 40 AS	45 000	45 000	0
Nye Bølerveien 40 AS	6 991	6 991	0
Sum	4 151 988	265 325	- 3 886 663

Hva angår selskapets investering i Pareto Eiendom AS er det i 2021 foretatt ytterligere nedskrivning på kr 2 119 998 med utgangspkt. i redusert VEK fra 2020 til 2021. Nedskrivning inngår som egen linje i resultatregnskapet. Aksjer i Bølerveien 40 AS anses å ha en reell verdi som i vesentlig grad overstiger den bokførte kostprisen.

Note 4 - Mellomværende til foretak i samme konsern og aksjonærer

Selskapet har ved utløpet av 2021 mellomregning med datterselskap og konsernselskaper jfr. nedenstående oppstilling:

Firma	Gjeld	Fordring	Renteinntekter	Rentekostnad
Bygdø Allè 61 AS	8 116 928			179 832
Retail Holding AS		24 484 079	589 390	
Sum	8 116 928	24 484 079	589 390	179 832

Styret har vurdert at fordring i datterselskapet Retail Holding AS anses erholdelig og følgelig ikke nødvendiggjør noen nedskrivninger.

I tillegg har selskapet i 2021 inntektsført konsernbidrag fra datterselskapene Bygdø Allè 61 AS med kr 625 394. Til gode konsernbidrag inngår i balanseposten "Fordring på konsernselskap". I tillegg har selskapet mellomværende med aksjonærselskaper jfr. nedenstående oppstilling:

Aksjonærer	Fordring/gjeld 2021	Fordring/ gjeld 2020
Båni Holding AS	- 766 438	903 678
Patrimonium Holding AS	- 472 842	1 190 348
Patritus Holding AS	- 1 622 515	67 798
Toni Holding AS	- 1 133 017	545 748
Sum fordring på eierselskaper	0	2 707 572
Sum gjeld til eierselskaper	3 994 812	0

Mellomværende med eierselskapene er i 2021 renteberegnet til gjeldende skjermingsrente tillagt 2%. Renteinntekt overfor eierselskapene Båni Holding AS, Patrimonium Holding AS og Toni Holding AS utgjør samlet kr 51 929 mens rentekostnad fra eierselskapet Patritus Holding AS utgjør kr 2 313.



Matboden Holding AS

BankID Signing
Enk Nielsen
2022-06-29

BankID Signing
Rune Nielsen
2022-06-29

BankID Signing
Unni Engelstad Nielsen
2022-07-05

Noter 2021

Note 5 - Annen finansinntekt

Posten innbefatter mottatt aksjeutbytte på kr 13 231 834.

Note 6 - Investeringer i datterselskap, tilknyttet selskap

Firma	Ansk.tidspkt.	Forretn.kontor	Eieran del	Stemmeandel
Bygdø Alle 61 AS	16.01.2015	Bærum	100%	100%
Retail Holding AS	27.06.2007	Oslo	90%	90%

Investering i datterselskap regnskapsføres til kostpris.

Selskap	Kostpris	Selskapets aksjekapital	Antall aksjer	Balanseverdi	Selskapets egenkapital
Bygdø Alle 61 AS	100 000	100 000	1000	100 000	5 971 349
Retail Holding AS	18 866 250	2 100 000	2100	1 811 250	-379 520

Aksjer i Retail Holding AS ble i 2014-2015 nedskrevet med samlet kr 17 055 000. Nedskrivningen ble foretatt med bakgrunn i usikkerhet knyttet til fordring Retail Holding AS har overfor datterselskap i Finland. Da datterselskapet i Finland gjennom 2016-2020 har generert positiv kontantstrøm finner styret det forsvarlig å ikke foreta ytterligere nedskrivning.



Matboden Holding AS

BankID Signing
Enk Nielsen
2022-06-29

BankID Signing
Rune Nielsen
2022-06-29

BankID Signing
Unni Engelstad Nielsen
2022-07-05

Noter 2021

Note 7 - Skattekostnad på ordinært resultat

Spesifikasjon av årets skattegrunnlag:

Resultat før skattekostnader	23 535 289
+ Permanente og andre forskjeller	-24 005 192
+ Endring i midlertidige forskjeller	-155 491
+ Mottatt konsernbidrag	625 394
= Inntekt	0

Spesifikasjon av årets skattekostnad:

Beregnet skatt av årets resultat	0
= Sum betalbar skatt	0
+/- Endring i utsatt skatt / utsatt skattefordel	0
= Ordinær skattekostnad	0
Skattesats i inntektsåret	22

Betalbar skatt i balansen består av

Sum betalbar skatt	0
= Betalbar skatt i balansen	0

Note 8 - Avskrivning på varige driftsmidler

Utstyr m.m.

Anskaffelseskost pr. 1/1	28 161
+ Tilgang	0
- Avgang	0
Anskaffelseskost pr. 31/12	28 161
Akk. av/nedskr. pr 1/1	28 161
+ Ordinære avskrivninger	0
+ Avskr. på oppskrivning	0
- Tilbakeført avskrivning	0
+ Ekstraord nedskrivninger	0
Akk. av/nedskr. pr. 31/12	28 161
Balanseført verdi pr 31/12	0
Prosentstans for ord.avskr	10-33

Noter for Matboden Holding AS

Organisasjonsnr. 967132764



Matboden Holding AS

BankID Signing
Erik Nielsen
2022-06-29

BankID Signing
Rune Nielsen
2022-06-29

BankID Signing
Unni Engelstad Nielsen
2022-07-05

Noter 2021

Avskrivningsmetode

Lineær

Note 9 - Andre kortsiktige fordringer & garantier

Posten innbefatter kreditt fra Matboden Holding AS overfor Matboden Eiendomsinvest AS på kr 21 674 590 vedrørende sistnevntes aksjeinvesteringer i Union Real Estate Fund II AS samt Union Real Estate Fund III. Belåningen er i 2021 rentebærende med Nibor 3 mnd. tillagt 2%. Som sikkerhet for belåningen har Matboden Holding AS pant i disse aksjene. Matboden Holding AS har videre garantert ytterligere belåning for at Matboden Eiendomsinvest AS skal innfri sin innskuddskuddsforpliktelse i angjeldende fond. Forpliktelsen er oppad begrenset til kommittert beløp på 25 mill. inkl. inkl. allerede investert beløp. Matboden Eiendomsinvest AS eies av aksjonærselskapene Båni Holding AS, Toni Holding AS og Patritus Holding AS med 1/3 hver og er gjennom dette et nærstående selskap.

Note 10 - Aksjekapital

Aksjonærene i Matboden Holding AS pr. 31.12.2021 var

Aksjonærer	Antall ordinære aksjer
Båni Holding AS	3000
Patrimonium Holding AS	3000
Patritus Holding AS	3000
Toni Holding AS	3000
Totalt antall aksjer	12000

Styremedlemmene Erik Nielsen og Rune Nielsen er enesaksjonær i hhv. Patritus Holding AS og Patrimonium Holding AS.

Note 11 - Annen egenkapital

	Aksjekapital	Overkurs	Annen egenkapital	Sum egenkapital
Pr 1.1.	1 200 000	36 442 136	97 958 620	135 600 756
#+Fra årets resultat			9 133 750	9 133 750
#-Til årets resultat			0	0
#+/-Andre transaksjoner:	0	0	0	0
Pr 31.12.	1 200 000	36 442 136	107 092 371	144 734 506

Styret anser at selskapets plasserte midler gjennom 2021 ikke er svekket som følge av Covid-19 og mener ellers at selskapet i kommende år ikke vil ha noen vesentlig risiko-eksponering knyttet til dette.

Noter for Matboden Holding AS

Organisasjonsnr. 967132764



Matboden Holding AS

Noter 2021

Årsregnskapet er satt opp i samsvar med regnskapsloven og god regnskapsskikk for små foretak.

Inntektsføring

Inntektsføring ved opptjeningstidspunktet. Se også eget punkt som omtaler investering i datterselskaper og finansielle eiendeler.

Investering i datterselskap

Investeringer i datterselskap er vurdert etter kostmetoden da konsernet samlet ikke overstiger grensen for små foretak.

Finansielle eiendeler

Urealisert fortjeneste på verdipapirer er innteksført etter grunnsetningene for god regnskapsskikk. Ved realisasjon av verdipapirer anvendes først inn først ut metoden.

Fordringer

Kundefordringer og andre fordringer oppføres til pålydende etter fradrag for avsetning til forventede tap. Avsetning til tap gjøres på grunnlag av en individuell vurdering av de enkelte fordringene.

Utsatt skatt og skattekostnad

Skattekostnaden i resultatregnskapet omfatter periodens betalbare skatt som blir utlignet og forfaller til betaling i neste regnskapsår i tillegg til endring i utsatt skatt. Utsatt skatt er beregnet med skattesatsen ved utgangen av regnskapsåret (22%) på grunnlag av skattereduserende og skatteøkende midlertidige forskjeller som eksisterer mellom regnskapsmessige og skattemessige verdier. I beregningen er det også medtatt ligningsmessig framførbart underskudd ved regnskapsårets utgang. Skatteøkende og skattereduserende midlertidige forskjeller som reverserer eller kan reversere i samme periode er utlignet og nettoført.



Matboden Holding AS

Noter 2021

Note 1 - Lønnskostnad, godtgjørelser

	I år	I fjor
Lønn	1 022 672	986 887
Arbeidsgiveravgift	157 315	114 700
Pensjonskostnader	101 403	98 018
Andre lønnsrelaterte ytelser	0	0
Totalt	1 281 390	1 199 605

Selskapet har gjennom 2021 hatt samlet ca.1 årsverk. Selskapets daglig leder er blitt lønnet med kr 683 878. Et annet styremedlem har mottatt lønn på kr 205 163 mens øvrige 2 indirekte aksjonærer har fått utbetalt godtgjørelse for utført arbeid på samlet kr 130 439.

Det er ikke kostnadsført styrehonorar de siste to år.

Det er ikke gitt lån eller stillet sikkerhet til fordel for styremedlemmer eller aksjonærer.

Selskapet har opprettet tjenstepensjonsordning etter lov om obligatorisk tjenstepensjon

Selskapet har ytet godtgjørelse til revisor med følgende beløp:

	I år	I fjor
Revisjon	64 509	69 475
Attestasjonsoppgaver	0	0
Skatterådgivning	0	0
Andre tjenester	12 125	6 900
Totalt	76 634	76 375

Note 2 - Aksjer og andeler i andre foretak

	Anskaffelses kost	Balansført verdi	Markeds verdi
Omløpsmidler			
Markedsbaserte aksjer	403 104	704 773	704 773
Sum markedsbaserte aksjer	403 104	704 773	704 773

Selskapet har inntektsført årets urealisert verdiøkning på kr 117 302.

Selskapet har i perioden 2018-2021 investert i ulike fond gjennom Formuesforvaltning. Ved utløpet av 2021 er markedsverdien på plasseringene samlet kr 97 529 146. Urealisert verdiøkning gjennom 2021 utgjør samlet kr 12 353 374 og er inntektssført i 2021.



Matboden Holding AS

Noter 2021

Note 3 - Langsiktige investeringer i aksjer og andeler

Selskapet har følgende langsiktige aksjeinvesteringer:

	Kostpris	Bokført verdi	Verdi-justering
Pareto Eiendomsinvest Nordic	4 099 996	213 333	- 3 886 663
Bølerveien 40 AS	45 000	45 000	0
Nye Bølerveien 40 AS	6 991	6 991	0
Sum	4 151 988	265 325	- 3 886 663

Hva angår selskapets investering i Pareto Eiendom AS er det i 2021 foretatt ytterligere nedskrivning på kr 2 119 998 med utgangspkt. i redusert VEK fra 2020 til 2021. Nedskrivning inngår som egen linje i resultatregnskapet. Aksjer i Bølerveien 40 AS anses å ha en reell verdi som i vesentlig grad overstiger den bokførte kostprisen.

Note 4 - Mellomværende til foretak i samme konsern og aksjonærer

Selskapet har ved utløpet av 2021 mellomregning med datterselskap og konsernselskaper jfr. nedenstående oppstilling:

Firma	Gjeld	Fordring	Renteinntekter	Rentekostnad
Bygdø Allè 61 AS	8 116 928			179 832
Retail Holding AS		24 484 079	589 390	
Sum	8 116 928	24 484 079	589 390	179 832

Styret har vurdert at fordring i datterselskapet Retail Holding AS anses erholdelig og følgelig ikke nødvendigvis noen nedskrivninger.

I tillegg har selskapet i 2021 inntektsført konsernbidrag fra datterselskapene Bygdø Allè 61 AS med kr 625 394. Til gode konsernbidrag inngår i balanseposten "Fordring på konsernselskap". I tillegg har selskapet mellomværende med aksjonærselskaper jfr. nedenstående oppstilling:

Aksjonærer	Fordring/gjeld 2021	Fordring/ gjeld 2020
Båni Holding AS	- 766 438	903 678
Patrimonium Holding AS	- 472 842	1 190 348
Patritus Holding AS	- 1 622 515	67 798
Toni Holding AS	- 1 133 017	545 748
Sum fordring på eierselskaper	0	2 707 572
Sum gjeld til eierselskaper	3 994 812	0

Mellomværende med eierselskapene er i 2021 renteberegnet til gjeldende skjermingsrente tillagt 2%. Renteinntekt overfor eierselskapene Båni Holding AS, Patrimonium Holding AS og Toni Holding AS utgjør samlet kr 51 929 mens rentekostnad fra eierselskapet Patritus Holding AS utgjør kr 2 313.



Matboden Holding AS

Noter 2021

Note 5 - Annen finansinntekt

Posten innbefatter mottatt aksjeutbytte på kr 13 231 834.

Note 6 - Investeringer i datterselskap, tilknyttet selskap

Firma	Ansk.tidspkt.	Forretn.kontor	Eieran del	Stemmeandel
Bygdø Alle 61 AS	16.01.2015	Bærum	100%	100%
Retail Holding AS	27.06.2007	Oslo	90%	90%

Investering i datterselskap regnskapsføres til kostpris.

Selskap	Kostpris	Selskapets aksjekapital	Antall aksjer	Balanseverdi	Selskapets egenkapital
Bygdø Alle 61 AS	100 000	100 000	1000	100 000	5 971 349
Retail Holding AS	18 866 250	2 100 000	2100	1 811 250	-379 520

Aksjer i Retail Holding AS ble i 2014-2015 nedskrevet med samlet kr 17 055 000. Nedskrivningen ble foretatt med bakgrunn i usikkerhet knyttet til fordring Retail Holding AS har overfor datterselskap i Finland. Da datterselskapet i Finland gjennom 2016-2020 har generert positiv kontantstrøm finner styret det forsvarlig å ikke foreta ytterligere nedskrivning.



Matboden Holding AS

Noter 2021

Note 7 - Skattekostnad på ordinært resultat

Spesifikasjon av årets skattegrunnlag:

Resultat før skattekostnader	23 535 289
+ Permanente og andre forskjeller	-24 005 192
+ Endring i midlertidige forskjeller	-155 491
+ Mottatt konsernbidrag	625 394
= Inntekt	0

Spesifikasjon av årets skattekostnad:

Beregnet skatt av årets resultat	0
= Sum betalbar skatt	0
+/- Endring i utsatt skatt / utsatt skattefordel	0
= Ordinær skattekostnad	0
Skattesats i inntektsåret	22

Betalbar skatt i balansen består av

Sum betalbar skatt	0
= Betalbar skatt i balansen	0

Note 8 - Avskrivning på varige driftsmidler

Utstyr m.m.

Anskaffelseskost pr. 1/1	28 161
+ Tilgang	0
- Avgang	0

Anskaffelseskost pr. 31/12	28 161
----------------------------	--------

Akk. av/nedskr. pr 1/1	28 161
+ Ordinære avskrivninger	0
+ Avskr. på oppskrivning	0
- Tilbakeført avskrivning	0
+ Ekstraord nedskrivninger	0

Akk. av/nedskr. pr. 31/12	28 161
---------------------------	--------

Balanseført verdi pr 31/12	0
----------------------------	---

Prosentats for ord.avskr	10-33
--------------------------	-------

Noter for Matboden Holding AS

Organisasjonsnr. 967132764



Matboden Holding AS

Noter 2021

Avskrivningsmetode

Lineær

Note 9 - Andre kortsiktige fordringer & garantier

Posten innbefatter kreditt fra Matboden Holding AS overfor Matboden Eiendomsinvest AS på kr 21 674 590 vedrørende sistnevntes aksjeinvesteringer i Union Real Estate Fund II AS samt Union Real Estate Fund III. Belåningen er i 2021 rentebærende med Nibor 3 mnd. tillagt 2%. Som sikkerhet for belåningen har Matboden Holding AS pant i disse aksjene. Matboden Holding AS har videre garantert ytterligere belåning for at Matboden Eiendomsinvest AS skal innfri sin innskuddskuddsforpliktelse i angjeldende fond. Forpliktelsen er oppad begrenset til kommittert beløp på 25 mill. inkl. inkl. allerede investert beløp. Matboden Eiendomsinvest AS eies av aksjonærselskapene Båni Holding AS, Toni Holding AS og Patritus Holding AS med 1/3 hver og er gjennom dette et nærstående selskap.

Note 10 - Aksjekapital

Aksjonærene i Matboden Holding AS pr. 31.12.2021 var

Aksjonærer	Antall ordinære aksjer
Båni Holding AS	3000
Patrimonium Holding AS	3000
Patritus Holding AS	3000
Toni Holding AS	3000
Totalt antall aksjer	12000

Styremedlemmene Erik Nielsen og Rune Nielsen er enesaksjonær i hhv. Patritus Holding AS og Patrimonium Holding AS.

Note 11 - Annen egenkapital

	Aksjekapital	Overkurs	Annen egenkapital	Sum egenkapital
Pr 1.1.	1 200 000	36 442 136	97 958 620	135 600 756
#+Fra årets resultat			9 133 750	9 133 750
#-Til årets resultat			0	0
#+/-Andre transaksjoner:	0	0	0	0
Pr 31.12.	1 200 000	36 442 136	107 092 371	144 734 506

Styret anser at selskapets plasserte midler gjennom 2021 ikke er svekket som følge av Covid-19 og mener ellers at selskapet i kommende år ikke vil ha noen vesentlig risiko-eksponering knyttet til dette.



Matboden Holding AS

Resultatregnskap

	Note	2021	2020
DRIFTSINNEKTER OG DRIFTSKOSTNADER			
Driftsinntekter			
Annen driftsinntekt		0	32 244
Sum driftsinntekter		0	32 244
Driftskostnader			
Lønnskostnad	1	1 281 390	1 199 605
Annen driftskostnad	1	238 624	816 837
Sum driftskostnader		1 520 013	2 016 442
DRIFTSRESULTAT		(1 520 013)	(1 984 198)
FINANSINNEKTER OG FINANSKOSTNADER			
Finansinntekter			
Verdiøkning av markedsb. finansielle oml.m	2,3	12 470 676	6 922 462
Inntekt på investering i datterselskap	4	625 394	1 205 000
Renteinnt. fra foretak i samme konsern	4	1 169 445	762 934
Annen renteinntekt		100 858	101 217
Annen finansinntekt	2,5	13 840 411	3 850 598
Sum finansinntekter		28 206 783	12 842 211
Finanskostnader			
Verdired. av markedsb. finansielle oml.midler	2	26 545	0
Nedskr. av finansielle anleggsmidler	3,6	2 119 998	95 238
Rentekostn. til foretak i samme konsern	4	182 146	164 420
Annen rentekostnad		0	897
Annen finanskostnad	3	822 792	0
Sum finanskostnader		3 151 481	260 555
NETTO FINANSPOSTER		25 055 303	12 581 656
ORDINÆRT RES. FØR SKATTEKOSTNAD		23 535 289	10 597 457
Skattekostnad på ordinært resultat	7	1 539	1 764
ORDINÆRT RESULTAT		23 533 750	10 595 694
ÅRSRESULTAT		23 533 750	10 595 694
OVERFØRINGER OG DISPONERINGER			
Tilleggsutbytte		14 400 000	0
Overføringer annen egenkapital		9 133 750	10 595 694
SUM OVERFØRINGER OG DISPONERINGER		23 533 750	10 595 694



Matboden Holding AS

Balanse pr. 31.12.2021

	Note	31.12.2021	31.12.2020
EIENDELER			
ANLEGGSMIDLER			
Varige driftsmidler			
Bil, inventar, utsmykninger	1,8	1	1
Sum varige driftsmidler		1	1
Finansielle anleggsmidler			
Investeringer i datterselskap	6	1 911 250	1 911 250
Lån til foretak i samme konsern	4	24 484 079	23 759 689
Investeringer i aksjer og andeler	3	265 326	2 385 324
Sum finansielle anleggsmidler		26 660 655	28 056 262
SUM ANLEGGSMIDLER		26 660 656	28 056 263
OMLØPSMIDLER			
Fordringer			
Andre kortsiktige fordringer	9	21 674 590	21 288 306
Fordringer på konsernselskap	4	625 394	3 912 573
Sum fordringer		22 299 984	25 200 879
Investeringer			
Markedsbaserte aksjer	2	704 773	587 471
Markedsbaserte obligasjoner, aksjefond m.m.	2	107 351 030	87 986 749
Sum investeringer		108 055 804	88 574 220
Bankinnskudd, kontanter o.l.		169 559	691 894
SUM OMLØPSMIDLER		130 525 347	114 466 994
SUM EIENDELER		157 186 003	142 523 257



Matboden Holding AS

Balanse pr. 31.12.2021

	Note	31.12.2021	31.12.2020
EGENKAPITAL OG GJELD			
EGENKAPITAL			
Innskutt egenkapital			
Aksjekapital	10,11	1 200 000	1 200 000
Overkurs	11	36 442 136	36 442 136
Sum innskutt egenkapital		37 642 136	37 642 136
Opptjent egenkapital			
Annen egenkapital	11	107 092 371	97 958 620
Sum opptjent egenkapital		107 092 371	97 958 620
SUM EGENKAPITAL		144 734 506	135 600 756
GJELD			
KORTSIKTIG GJELD			
Leverandørgjeld		6 196	158 838
Skyldig offentlige avgifter		17 881	18 496
Kortsiktig gjeld til konsernselskap	4	12 111 740	6 636 183
Annen kortsiktig gjeld		315 679	108 983
SUM KORTSIKTIG GJELD		12 451 497	6 922 501
SUM GJELD		12 451 497	6 922 501
SUM EGENKAPITAL OG GJELD		157 186 003	142 523 256

Bærum,-2022

Unni Engelstad Nielsen
Styrets leder

Erik Nielsen
Styremedlem/daglig leder

Rune Nielsen
Styremedlem