



ÅRSREGNSKAPET FOR REGNSKAPSÅRET 2020 - GENERELL INFORMASJON

Enheten

Organisasjonsnummer: 984 829 906
Organisasjonsform: Aksjeselskap
Foretaksnavn: LEIV EIRIKSSON NYSKAPING AS
Forretningsadresse: Pirsenteret
Havnegata 9
7010 TRONDHEIM

Regnskapsår

Årsregnskapets periode: 01.01.2020 - 31.12.2020

Konsern

Morselskap i konsern: Ja
Konsernregnskap lagt ved: Nei

Regnskapsregler

Regler for små foretak benyttet: Ja
Benyttet ved utarbeidelsen av årsregnskapet til selskapet: Regnskapslovens alminnelige regler

Årsregnskapet fastsatt av kompetent organ

Bekreftet av representant for selskapet: Jan Erik Foss
Dato for fastsettelse av årsregnskapet: 10.06.2021

Grunnlag for avgivelse

År 2020: Årsregnskapet er elektronisk innlevert
År 2019: Tall er hentet fra elektronisk innlevert årsregnskap fra 2020

Det er ikke krav til at årsregnskapet m.v. som sendes til Regnskapsregisteret er undertegnet. Kontrollen på at dette er utført ligger hos revisor/enhetens øverste organ. Sikkerheten ivaretas ved at innsender har rolle/rettighet for innsending av årsregnskapet via Altinn, og ved at det bekreftes at årsregnskapet er fastsatt av kompetent organ.

Brønnøysundregistrene, 23.07.2022



Resultatregnskap

Beløp i: NOK	Note	2020	2019
RESULTATREGNSKAP			
Inntekter			
Salgsinntekt		1 151 115	883 097
Annen driftsinntekt		35	115 516
Sum inntekter		1 151 150	998 613
Kostnader			
Lønnskostnad	1	2 512 512	1 253 166
Annen driftskostnad	1	-363 736	-226 421
Sum kostnader		2 148 776	1 026 746
Driftsresultat		-997 626	-28 133
Finansinntekter og finanskostnader			
Annen renteinntekt		306 403	209 176
Annen finansinntekt		8 151 030	957 203
Sum finansinntekter		8 457 432	1 166 379
Nedskrivning av finansielle eiendeler		1	1 987 588
Annen finanskostnad		299 551	356 378
Sum finanskostnader		299 552	2 343 966
Netto finans		8 157 880	-1 177 587
Ordinært resultat før skattekostnad		7 160 254	-1 205 720
Skattekostnad på ordinært resultat	8		
Ordinært resultat etter skattekostnad		7 160 254	-1 205 720
Årsresultat	6	7 160 254	-1 205 720
Årsresultat etter minoritetsinteresser		7 160 254	-1 205 720
Totalresultat		7 160 254	-1 205 720
Overføringer og disponeringer			
Avsatt til fond for vurderingsforskjeller	6		



Resultatregnskap

Beløp i: NOK	Note	2020	2019
Overført fra fond for vurderingsforskjeller	6		
Ordinært utbytte	6		
Konsernbidrag	6, 6		
Udekket tap	6, 6		
Avsatt til annen egenkapital	6	7 160 254	-1 205 720
Overført fra annen egenkapital	6		
Sum overføringer og disponeringer		7 160 254	-1 205 720



Balanse

Beløp i: NOK	Note	2020	2019
BALANSE - EIENDELER			
Anleggsmidler			
Immaterielle eiendeler			
Utsatt skattefordel	8		
Finansielle anleggsmidler			
Investering i datterselskap	2		
Investering i annet foretak i samme konsern	2		
Lån til foretak i samme konsern		3 844	
Investeringer i tilknyttet selskap	2		
Lån til tilknyttet selskap og felles kontrollert virksomhet	2		
Investeringer i aksjer og andeler	3	17 831 084	19 108 688
Obligasjoner	3		
Andre langsiktige fordringer	4	3 050 156	2 867 989
Sum finansielle anleggsmidler		20 885 084	21 976 677
Sum anleggsmidler		20 885 084	21 976 676
Omløpsmidler			
Varer			
Fordringer			
Kundefordringer	4	771 136	171 691
Andre kortsiktige fordringer	4	2 535 988	255 635
Sum fordringer		3 307 124	427 326
Investeringer			
Aksjer og andeler i foretak i samme konsern	2, 3		
Markedsbaserte aksjer	3		
Markedsbaserte obligasjoner	3		
Andre markedsbaserte finansielle instrumenter	3		
Andre finansielle instrumenter	3		
Bankinnskudd, kontanter og lignende			
Bankinnskudd, kontanter o.l.	10	1 054 732	682 891
Sum bankinnskudd, kontanter og lignende		1 054 732	682 891



Balanse

Beløp i: NOK	Note	2020	2019
Sum omløpsmidler		4 361 856	1 110 217
SUM EIENDELER		25 246 940	23 086 893
BALANSE - EGENKAPITAL OG GJELD			
Egenkapital			
Innskutt egenkapital			
Aksjekapital	5, 6	363 000	363 000
Beholdning av egne aksjer	5, 6	-12 100	-12 100
Overkurs	6	18 680 209	18 680 209
Annen innskutt egenkapital	6	1 474 020	1 474 020
Sum innskutt egenkapital		20 505 129	20 505 129
Opptjent egenkapital			
Fond for vurderingsforskjeller	6		
Annen egenkapital	6	2 355 696	-4 804 558
Sum opptjent egenkapital		2 355 696	-4 804 558
Sum egenkapital		22 860 825	15 700 571
Gjeld			
Langsiktig gjeld			
Utsatt skatt	8		
Andre avsetninger for forpliktelser		50 000	200 174
Sum avsetninger for forpliktelser		50 000	200 174
Annen langsiktig gjeld			
Konvertible lån	7, 9		
Obligasjonslån	7, 9		
Gjeld til kredittinstitusjoner	7, 9		
Øvrig langsiktig gjeld	7, 9		
Sum langsiktig gjeld		50 000	200 174
Kortsiktig gjeld			
Gjeld til kredittinstitusjoner	7	1 500 000	6 500 000



Balanse

Beløp i: NOK	Note	2020	2019
Leverandørgjeld		63 907	104 228
Betalbar skatt	8		
Skyldig offentlige avgifter		148 325	195 813
Annen kortsiktig gjeld		623 883	386 107
Sum kortsiktig gjeld		2 336 115	7 186 149
Sum gjeld		2 386 115	7 386 322
SUM EGENKAPITAL OG GJELD		25 246 940	23 086 893
POSTER UTENOM BALANSEN			
Garantistillelser	9		
Pantstillelser	9		



Brønnøysundregistrene

ÅRSREGNSKAP FOR REGNSKAPSÅRET 2020 - GENERELL INFORMASJON

Journalnummer: 2021 428968

Enheten

Organisasjonsnummer: 984 829 906
Organisasjonsform: Aksjeselskap
Foretaksnavn: LEIV EIRIKSSON NYSKAPING AS
Forretningsadresse: Pirsenteret
Havnegata 9
7010 TRONDHEIM

Regnskapsår

Årsregnskapets periode: 01.01.2020 - 31.12.2020

Konsern

Mørselskap i konsern: Ja
Konsernregnskap lagt ved: Nei

Regnskapsregler

Regler for små foretak benyttet: Ja
Benyttet ved utarbeidelsen av
årsregnskapet til selskapet: Regnskapslovens alminnelige regler

Årsregnskapet fastsatt av kompetent organ

Bekreftet av representant for selskapet: Jan Erik Foss
Dato for fastsettelse av årsregnskapet: 10.06.2021

Grunnlag for avgivelse

År 2020: Årsregnskap er elektronisk innlevert.
År 2019: Tall er hentet fra elektronisk innlevert årsregnskap fra 2020.

Det er ikke krav til at årsregnskapet m.v. som sendes til Regnskapsregisteret er undertegnet. Kontrollen på at dette er utført ligger hos revisor/enhetens øverste organ. Sikkerheten ivaretas ved at innsender har rolle/rettighet for innsending av årsregnskapet via Altinn, og ved at det bekreftes at årsregnskapet er fastsatt av kompetent organ.

Brønnøysundregistrene, 01.07.2021



Organisasjonsnr: 984 829 906
LEIV EIRIKSSON NYSKAPING AS

RESULTATREGNSKAP

Beløp i: NOK	Note	2020	2019
RESULTATREGNSKAP			
Inntekter			
Salgsinntekt		1 151 115	883 097
Annen driftsinntekt		35	115 516
Sum inntekter		1 151 150	998 613
Kostnader			
Lønnskostnad	1	2 512 512	1 253 166
Annen driftskostnad	1	-363 736	-226 421
Sum kostnader		2 148 776	1 026 746
Driftsresultat		-997 626	-28 133
Finansinntekter og finanskostnader			
Annen renteinntekt		306 403	209 176
Annen finansinntekt		8 151 030	957 203
Sum finansinntekter		8 457 432	1 166 379
Nedskrivning av finansielle eiendeler		1	1 987 588
Annen finanskostnad		299 551	356 378
Sum finanskostnader		299 552	2 343 966
Netto finans		8 157 880	-1 177 587
Ordinært resultat før skattekostnad		7 160 254	-1 205 720
Skattekostnad på ordinært resultat	8		
Ordinært resultat etter skattekostnad		7 160 254	-1 205 720
Årsresultat	6	7 160 254	-1 205 720
Årsresultat etter minoritetsinteresser		7 160 254	-1 205 720
Totalresultat		7 160 254	-1 205 720
Overføringer og disponeringer			
Avsatt til fond for vurderingsforskjeller	6		
Overført fra fond for vurderingsforskjeller	6		
Ordinært utbytte	6		
Konsernbidrag	6, 6		
Udekket tap	6, 6		



Avsatt til annen egenkapital	6	7 160 254	-1 205 720
Overført fra annen egenkapital	6		
Sum overføringer og disponeringer		7 160 254	-1 205 720



Organisasjonsnr: 984 829 906
LEIV EIRIKSSON NYSKAPING AS

BALANSE

Beløp i: NOK	Note	2020	2019
BALANSE - EIENDELER			
Anleggsmidler			
Immaterielle eiendeler			
Utsatt skattefordel	8		
Finansielle anleggsmidler			
Investering i datterselskap	2		
Investering i annet foretak i samme konsern	2		
Lån til foretak i samme konsern		3 844	
Investeringer i tilknyttet selskap	2		
Lån til tilknyttet selskap og felles kontrollert virksomhet	2		
Investeringer i aksjer og andeler	3	17 831 084	19 108 688
Obligasjoner	3		
Andre langsiktige fordringer	4	3 050 156	2 867 989
Sum finansielle anleggsmidler		20 885 084	21 976 677
Sum anleggsmidler		20 885 084	21 976 676
Omløpsmidler			
Varer			
Fordringer			
Kundefordringer	4	771 136	171 691
Andre kortsiktige fordringer	4	2 535 988	255 635
Sum fordringer		3 307 124	427 326
Investeringer			
Aksjer og andeler i foretak i samme konsern	2, 3		
Markedsbaserte aksjer	3		
Markedsbaserte obligasjoner	3		
Andre markedsbaserte finansielle instrumenter	3		
Andre finansielle instrumenter	3		
Bankinnskudd, kontanter og lignende			
Bankinnskudd, kontanter o. l.	10	1 054 732	682 891



Sum bankinnskudd, kontanter og lignende	1 054 732	682 891
Sum omløpsmidler	4 361 856	1 110 217
SUM EIENDELER	25 246 940	23 086 893

BALANSE - EGENKAPITAL OG GJELD

Egenkapital

Innskutt egenkapital

Aksjekapital	5, 6	363 000	363 000
Beholdning av egne aksjer	5, 6	-12 100	-12 100
Overkurs	6	18 680 209	18 680 209
Annen innskutt egenkapital	6	1 474 020	1 474 020
Sum innskutt egenkapital		20 505 129	20 505 129

Opptjent egenkapital

Fond for vurderingsforskjeller	6		
Annen egenkapital	6	2 355 696	-4 804 558
Sum opptjent egenkapital		2 355 696	-4 804 558

Sum egenkapital		22 860 825	15 700 571
------------------------	--	-------------------	-------------------

Gjeld

Langsiktig gjeld

Utsatt skatt	8		
Andre avsetninger for forpliktelse		50 000	200 174
Sum avsetninger for forpliktelse		50 000	200 174

Annen langsiktig gjeld

Konvertible lån	7, 9		
Obligasjonslån	7, 9		
Gjeld til kredittinstitusjoner	7, 9		
Øvrig langsiktig gjeld	7, 9		

Sum langsiktig gjeld		50 000	200 174
-----------------------------	--	---------------	----------------

Kortsiktig gjeld

Gjeld til kredittinstitusjoner	7	1 500 000	6 500 000
Leverandørgjeld		63 907	104 228
Betalbar skatt	8		
Skyldig offentlige avgifter		148 325	195 813
Annen kortsiktig gjeld		623 883	386 107
Sum kortsiktig gjeld		2 336 115	7 186 149

Sum gjeld		2 386 115	7 386 322
------------------	--	------------------	------------------

SUM EGENKAPITAL OG GJELD		25 246 940	23 086 893
---------------------------------	--	-------------------	-------------------

POSTER UTENOM BALANSEN

Garantistillelser	9		
-------------------	---	--	--



Pantstillelser

9



Organisasjonsnr: 984 829 906
LEIV EIRIKSSON NYSKAPING AS

NOTEOPPLYSNINGER - SELSKAP - alle poster oppgitt i hele tall

Note
5

Antall aksjer og aksjeeiere

<u>Aksjeklasse</u>	<u>Ant. aksjer</u>	<u>Pålydende</u>	<u>Bokført verdi</u>
Ordinære aksjer	1499999.00	0.24	362999.76
<u>Aksjeeiere - fritekst</u>	<u>Antall</u>	<u>Eierandel</u>	<u>Aksjeklasse</u>
Sintef Holding AS	201675.00	13.45%	Ordinære aksjer
Norges Teknisk-naturvitenskapelige Universitet Ntnu	190671.00	12.71%	Ordinære aksjer
Siva - Selskapet For Industrivekst Sf	189749.00	12.65%	Ordinære aksjer
Ddb AS	94318.00	6.29%	Ordinære aksjer
Trondheim Havn Iks	79349.00	5.29%	Ordinære aksjer
Leiv Eiriksson Nyskaping AS	50000.00	3.33%	Ordinære aksjer
Pir Management AS	50000.00	3.33%	Ordinære aksjer
Dnb Livsforsikring AS	14969.00	1.00%	Ordinære aksjer
Equinor ASA	14969.00	1.00%	Ordinære aksjer
Nord-Trøndelag Fylkeskommune	14969.00	1.00%	Ordinære aksjer
Sparebank 1 Smn	14969.00	1.00%	Ordinære aksjer
Sør-Trøndelag Fylkeskommune	14969.00	1.00%	Ordinære aksjer
Telenor Communication Ii AS	14969.00	1.00%	Ordinære aksjer
Trondheim Kommune	14969.00	1.00%	Ordinære aksjer
Kongsberg Gruppen ASA	9919.00	0.66%	Ordinære aksjer
Q-free ASA	9919.00	0.66%	Ordinære aksjer
Pir Utvikling AS	5950.00	0.40%	Ordinære aksjer
Sintef Ocean AS	3969.00	0.26%	Ordinære aksjer
Sitftelsen den Nordenfjeldske Handelshøgskole	3969.00	0.26%	Ordinære aksjer
Steinkjer Kommune	3744.00	0.25%	Ordinære aksjer
Stratum Reservoir (norway) AS	1985.00	0.13%	Ordinære aksjer
<u>Sum</u>	<u>Sum antall</u>	<u>Sum eierandel</u>	



1000000.00 66.67%

Note

1

Ytelser til ledende personer

Ytelser til daglig leder

<u>Ytelser</u>	<u>Lønn</u>	<u>Pensj.forpl.</u>	<u>Andre godtgj.</u>
	1485486.00		5171.00

Note

1

Antall årsverk i regnskapsåret

Virksomheten har hatt følgende antall årsverk:

1.00

Note

Lån og sikkerhetsstillelse til ledende personer og aksjeeiere

Er det gitt lån eller sikkerhetsstillelse til ledende personer: Nei

Note

2

Konsern, tilknyttet selskap og datterselskap

Tilknyttet selskap/datterselskap

<u>Navn og adresse</u>	<u>Eierandel</u>	<u>Stemmeandel</u>	<u>Egenkapital</u>	<u>Resultat</u>
Advanced Biopolymers AS, Havnegata 9, 7010 Trondheim	99.30%	99.30%	6000.00	3000.00



Årsregnskap

Leiv Eirikson Nyskaping AS

2020

Org.nr. 984 829 906



Resultatregnskap			
Leiv Eiriksson Nyskaping AS			
Driftsinntekter og driftskostnader	Note	2020	2019
Salgsinntekt		1 151 115	883 097
Annen driftsinntekt		35	115 516
Sum driftsinntekter		<u>1 151 150</u>	<u>998 613</u>
Lønnskostnad	1	2 512 512	1 253 166
Annen driftskostnad	1	-363 736	-226 421
Sum driftskostnader		<u>2 148 776</u>	<u>1 026 746</u>
Driftsresultat		<u>-997 626</u>	<u>-28 133</u>
Finansinntekter og finanskostnader			
Annen renteinntekt		306 403	209 176
Annen finansinntekt		8 151 030	957 203
Nedskrivning av finansielle eiendeler		1	1 987 588
Annen finanskostnad		299 551	356 378
Resultat av finansposter		<u>8 157 880</u>	<u>-1 177 587</u>
Ordinært resultat før skattekostnad		7 160 254	-1 205 720
Ordinært resultat		<u>7 160 254</u>	<u>-1 205 720</u>
Ekstraordinære inntekter og kostnader			
Årsresultat	6	<u>7 160 254</u>	<u>-1 205 720</u>
Overføringer			
Avsatt til annen egenkapital	6	7 160 254	-1 205 720
Sum overføringer		<u>7 160 254</u>	<u>-1 205 720</u>



Balanse			
Leiv Eiriksson Nyskaping AS			
Eiendeler	Note	2020	2019
Finansielle anleggsmidler			
Lån til foretak i samme konsern		3 844	0
Investeringer i aksjer og andeler	3	17 831 084	19 108 688
Andre langsiktige fordringer	4	3 050 156	2 867 989
Sum finansielle anleggsmidler		<u>20 885 084</u>	<u>21 976 677</u>
Sum anleggsmidler		<u>20 885 084</u>	<u>21 976 676</u>
Omløpsmidler			
Fordringer			
Kundefordringer	4	771 136	171 691
Andre kortsiktige fordringer	4	2 535 988	255 635
Sum fordringer		<u>3 307 124</u>	<u>427 326</u>
Investeringer			
Bankinnskudd, kontanter o.l.	10	1 054 732	682 891
Sum omløpsmidler		<u>4 361 856</u>	<u>1 110 217</u>
Sum eiendeler		<u>25 246 940</u>	<u>23 086 893</u>



Balanse			
Leiv Eiriksson Nyskaping AS			
	Note	2020	2019
Egenkapital og gjeld			
Innskutt egenkapital			
Aksjekapital	5, 6	363 000	363 000
Egne aksjer	5, 6	-12 100	-12 100
Overkurs	6	18 680 209	18 680 209
Annen innskutt egenkapital	6	1 474 020	1 474 020
Sum innskutt egenkapital		<u>20 505 129</u>	<u>20 505 129</u>
Opptjent egenkapital			
Annen egenkapital	6	2 355 696	-4 804 558
Sum opptjent egenkapital		<u>2 355 696</u>	<u>-4 804 558</u>
Sum egenkapital		<u>22 860 825</u>	<u>15 700 571</u>
Gjeld			
Avsetning for forpliktelser			
Andre avsetninger for forpliktelser		50 000	200 174
Sum avsetning for forpliktelser		<u>50 000</u>	<u>200 174</u>
Annen langsiktig gjeld			
Kortsiktig gjeld			
Gjeld til kredittinstitusjoner	7	1 500 000	6 500 000
Leverandørgjeld		63 907	104 228
Skyldig offentlige avgifter		148 325	195 813
Annen kortsiktig gjeld		623 883	386 107
Sum kortsiktig gjeld		<u>2 336 115</u>	<u>7 186 149</u>
Sum gjeld		<u>2 386 115</u>	<u>7 386 322</u>
Sum egenkapital og gjeld		<u>25 246 940</u>	<u>23 086 893</u>

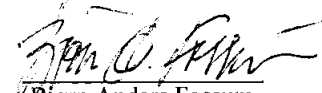



Balanse

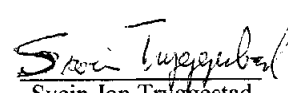
Leiv Eiriksson Nyskaping AS

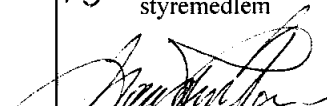
Trondheim, 10.03.2021


Styret i Leiv Eiriksson Nyskaping AS



Bjørn Anders Fossum
styremedlem



Reidar Olaf Stokke
styremedlem


Svein Jon Tryggestad
styremedlem


Hans Olav Torsen
styreleder


Knut Marius Skoglund
styremedlem


Lillian Tronsaune
styremedlem


Jan Erik Foss
daglig leder



Note 0 Regnskapsprinsipper

Årsregnskapet er utarbeidet i samsvar med regnskapsloven av 1998 og god regnskapsskikk for små foretak i Norge.

Inntekter

Inntekt regnskapsføres når den er opptjent, altså når krav på vederlag oppstår. Dette skjer når tjenesten ytes, i takt med at arbeidet utføres. Inntektene regnskapsføres med verdien av vederlaget på transaksjonstidspunktet.

Kostnader

Kostnader regnskapsføres som hovedregel i samme periode som tilhørende inntekt. I de tilfeller det ikke er en klar sammenheng mellom utgifter og inntekter fastsettes fordelingen etter skjønsmessige kriterier. Øvrige unntak fra sammenstillingsprinsippet er angitt der det er aktuelt.

Skatter

Skattekostnaden sammenstilles med regnskapsmessig resultat før skatt. Skatt knyttet til egenkapitaltransaksjoner, for eksempel konsernbidrag, føres mot egenkapitalen.

Skattekostnaden består av betalbar skatt (skatt på årets direkte skattepliktige inntekt) og endring i netto utsatt skatt. Skattekostnaden fordeles på ordinært resultat og virkning av prinsippendring og korrigerings av feil i henhold til skattegrunnlaget. Selskapet bokfører ikke utsatt skattefordel.

Hovedregel for vurdering og klassifisering av eiendeler og gjeld

Eiendeler bestemt til varig eie eller bruk er klassifisert som anleggsmidler. Andre eiendeler er klassifisert som omløpsmidler. Fordringer som skal tilbakebetales innen et år er klassifisert som omløpsmidler. Ved klassifisering av kortsiktig og langsiktig gjeld er tilsvarende kriterier lagt til grunn.

Omløpsmidler vurderes til laveste av anskaffelseskost og virkelig verdi.

Anleggsmidler vurderes til anskaffelseskost, men nedskrives til gjenvinnbart beløp dersom dette er lavere enn bokført verdi, og verdifallet forventes ikke å være forbigående. Anleggsmidler med begrenset økonomisk levetid avskrives planmessig.

Aksjer og andeler i tilknyttet selskap og datterselskap

Investeringer i datterselskaper vurderes etter kostmetoden. Investeringene blir nedskrevet til virkelig verdi dersom verdifallet ikke er forbigående og det må anses nødvendig etter god regnskapsskikk. Mottatt utbytte og konsernbidrag fra datterselskapene er inntektsført som annen finansinntekt. Tilsvarende gjelder for investeringer i tilknyttede selskaper

Andre aksjer og andeler klassifisert som anleggsmidler

Aksjer og investeringer i ansvarlige selskaper og kommandittselskaper hvor selskapet ikke har betydelig innflytelse, er vurdert etter kostmetoden. Investeringene nedskrives til virkelig verdi ved verdifall som forventes ikke å være forbigående. Mottatt utbytte fra selskapene inntektsføres som annen finansinntekt.

Finansielle instrumenter og varederivater

Finansielle instrumenter, herunder aksjer og obligasjoner, som

- er klassifisert som omløpsmidler,
- inngår i en handelsportefølje med henblikk på videresalg,
- omsettes på børs, autorisert markedsplass eller tilsvarende regulert marked i utlandet, og
- har god eierspredning og likviditet

er vurdert til virkelig verdi på balansedagen. Andre investeringer er vurdert til laveste av gjennomsnittlig anskaffelseskost og virkelig verdi på balansedagen.



Fordringer

Kundefordringer og andre fordringer er oppført til pålydende etter fradrag for avsetning til forventet tap. Avsetning til tap gjøres på grunnlag av en individuell vurdering av de enkelte fordringer.

Bankinnskudd, kontanter og lignende

Bankinnskudd, kontanter ol. inkluderer kontanter, bankinnskudd og andre betalingsmidler med forfallsdato som er kortere enn tre måneder fra anskaffelse.

Pensjoner

Selskapet har en innskuddsplan og betaler innskudd til et forsikringsselskap. Selskapet har ingen ytterligere betalingsforpliktelse etter at innskuddene er betalt. Innskuddene regnskapsføres som lønnskostnad. Eventuelle forskuddsbetalte innskudd balanseføres som eiendel (pensjonsmidler) inntil midler fra innskuddsfondet anvendes til å dekke periodens ordinære innskudd.

Note 1 Lønnskostnader og ytelser, godtgjørelser til daglig leder, styret og revisor

<u>Lønnskostnader</u>	<u>2020</u>	<u>2019</u>
Lønninger	2 123 233	980 245
Arbeidsgiveravgift	239 044	158 199
Pensjonskostnader	148 376	105 611
Andre ytelser	1 859	9 112
Sum	2 512 512	1 253 166

Selskapet har i 2020 sysselsatt 1 årsverk.

Pensjonsforpliktelser

Selskapet er pliktig til å ha tjenstepensjonsordning etter lov om obligatorisk tjenstepensjon. Selskapets pensjonsordninger tilfredsstiller kravene i denne lov.

<u>Ytelser til ledende personer</u>	<u>Daglig leder</u>	<u>Styret</u>
Lønn	1 485 486	137 747
Annen godtgjørelse	5 171	
Sum	1 490 657	137 747

Det er ikke ytt lån til daglig leder eller styremedlemmer i selskaper pr 31.12 2020.

<u>Honorar til revisor eks. mva utgjør:</u>	<u>2020</u>	<u>2019</u>
Lovpålagt revisjon	30 000	40 000
Andre tjenester	20 000	30 000
Sum	50 000	70 000



Note 2 Datterselskap, tilknyttet selskap m.v.

Firma	Forretnings- kontor	Eierandel	Stemme- andel
Advanced Biopolymers AS	Trondheim	99,3%	99,3%

Firma	Egenkapital i følge siste årsregnskap	Årsresultat i følge siste årsregnskap
Advanced Biopolymers AS	6 000	3 000

*Siste avlagte årsregnskap er for 2019

Note 3 Finansielle instrumenter

Anleggsmidler

	Eierandel	Ansk. kost	Balanseført verdi
Proventure Seed AS	1,50%	702 636	667 804
Ocean Energy AS	6,10%	595 875	1
Hoopla AS	15,00%	2 545 864	2 545 864
More Innovation AS	50,00%	700 000	700 000
Reins Kloster AS	5,48%	150 000	1
Aristeia AS	24,53%	164 000	164 333
AdTube AS	4,70%	1 125 000	20 650
Comex AS	17,21%	255 174	255 174
Fieldbud International AS	20,40%	814 359	814 359
Coegin AB	0,02%	1 451 248	271 149
Byks AS	15,00%	26 005	3 901
Vectron Biosolution AS	30,66%	5 143 943	5 143 943
BubliTech AS	1,90%	562 026	562 026
Hydrigo AS	5,17%	300 000	300 000
FiiZK Holding AS	9,89%	6 381 798	6 381 798
Sum		20 917 928	17 831 003



Note 4 Fordringer med forfall senere enn ett år

<u>Fordringer med forfall senere enn ett år</u>	<u>2020</u>	<u>2019</u>
Andre fordringer	5 248 851	2 867 989
Lån til foretak i samme konsern	3 844	0
Sum	5 248 851	2 867 989

Note 5 Aksjonærer

Eierstruktur

De største aksjonærene i selskapet pr 31.12 var:

	Aksjer	Eierandel	Stemmeandel
Greenway AS	267 237	17,8 %	18,4 %
Pir Management AS	236 688	15,8 %	16,3 %
SIVA	189 749	12,6 %	13,1 %
Danske Bank AS	141 477	9,4 %	9,8 %
Trondheim Havn	79 349	5,3 %	5,5 %
BAF Holding AS	68 450	4,6 %	4,7 %
SpareBank 1 SMN Invest AS	62 500	4,2 %	4,3 %
Predichem AS	62 500	4,2 %	4,3 %
Stimuli AS	62 500	4,2 %	4,3 %
Hering AS	51 261	3,4 %	3,5 %
TrønderEnergi AS	50 000	3,3 %	3,4 %
NTNU	40 000	2,7 %	2,8 %
Trøndelag Fylkeskommune	29 938	2,0 %	2,1 %
Sparebank1 Midt-Norge	14 969	1,0 %	1,0 %
Equinor Ventures AS	14 969	1,0 %	1,0 %
Telenor Communication II AS	14 969	1,0 %	1,0 %
Trondheim kommune	14 969	1,0 %	1,0 %
DnB Livsforsikring ASA	14 969	1,0 %	1,0 %
Kongsberggruppen ASA	9 919	0,7 %	0,7 %
Q-Free ASA	9 919	0,7 %	0,7 %
Marintek AS	3 969	0,3 %	0,3 %
Stiftelsen Den Nordenfjeldske Handelshøyskole	3 969	0,3 %	0,3 %
Steinkjer kommune	3 744	0,2 %	0,3 %
Stratum Reservoir AS	1 985	0,1 %	0,1 %
Sum utestående aksjer	1 449 999	96,7 %	100 %
Egne aksjer	50 000	3,3 %	0 %
Totalt antall aksjer	1 499 999	100 %	100 %



Note 6 Egenkapital

	Aksjekapital	Overkurs	Annen Innskutt egenkapital	Annen egenkapital	Sum egenkapital
Pr 01.01.2020	363 000	18 680 209	1 474 020	-4 804 558	15 712 671
Årets resultat				7 160 254	7 160 254
Pr 31.12.2020	363 000	18 680 209	1 474 020	2 355 697	22 872 925

Note 7 Annen langsiktig gjeld

Gjeld som forfaller mer enn fem år etter regnskapsårets slutt:	2020	2019
Gjeld til kredittinstitusjoner	1 500 000	6 500 000
Sum annen langsiktig gjeld	1 500 000	6 500 000



Note 8 Skatt

Årets skattekostnad	2020	2019
Resultatført skatt på ordinært resultat:		
Betalbar skatt	0	0
Endring i utsatt skatt	0	0
Skattekostnad ordinært resultat	<u>0</u>	<u>0</u>
Skattepliktig inntekt:		
Ordinært resultat før skatt	7 160 254	-1 205 720
Permanente forskjeller	-7 970 390	1 057 534
Endring i midlertidige forskjeller	-552 640	-569 521
Skattepliktig inntekt	<u>-1 362 775</u>	<u>-717 707</u>
Betalbar skatt i balansen:		
Betalbar skatt på årets resultat	0	0
Sum betalbar skatt i balansen	<u>0</u>	<u>0</u>

Skatteeffekten av midlertidige forskjeller og underskudd til fremføring som har gitt opphav til utsatt skatt og utsatte skattefordeler, spesifisert på typer av midlertidige forskjeller:

	2020	2019	Endring
Varige driftsmidler	-53 470	-72 062	-18 593
Fordringer	15 756	-368 117	-383 873
Avsetninger mv	-50 000	-200 174	-150 174
Sum	<u>-87 713</u>	<u>-640 353</u>	<u>-552 640</u>
Akkumulert fremførbart underskudd	-27 847 572	-26 484 797	1 362 775
Inngår ikke i beregningen av utsatt skatt	27 935 286	27 125 150	-810 135
Grunnlag for utsatt skattefordel	<u>0</u>	<u>0</u>	<u>0</u>
Utsatt skattefordel (22 %)	0	0	0

I henhold til God regnskapsskikk for små foretak balanseføres ikke utsatt skattefordel.



Note 9 Pantstillelser og garantier

Selskapet har inngått avtale om selvskyldnerkausjon med Sparebank 1 SMN på vegne av Hoopla AS for et lån på 759 tnok. Selskapet har ansvar for renter og omkostninger ved mislighold.

Note 10 Bankinnskudd

Innestående midler på skattetrekkkonto (bundne midler) er på kr. 64 032.











Regnskap LEN 2020 sign

Final Audit Report

2021-03-11

Created:	2021-03-10
By:	Jan Erik Foss (jan.erik.fozz@gmail.com)
Status:	Signed
Transaction ID:	CBJCHBCAABAAMKLLTZcus6fNvxhXetu1gDx_dylJggli

"Regnskap LEN 2020 sign" History

-  Document created by Jan Erik Foss (jan.erik.fozz@gmail.com)
2021-03-10 - 4:01:33 PM GMT- IP address: 92.62.34.5
-  Document emailed to Knut Marius Skoglund (knsk@danskebank.no) for signature
2021-03-10 - 4:04:28 PM GMT
-  Email viewed by Knut Marius Skoglund (knsk@danskebank.no)
2021-03-10 - 6:08:01 PM GMT- IP address: 212.93.55.117
-  Document e-signed by Knut Marius Skoglund (knsk@danskebank.no)
Signature Date: 2021-03-11 - 12:43:35 PM GMT - Time Source: server- IP address: 212.93.55.124
-  Document emailed to Lillian Tronsaune (lillian.tronsaune@sintef.no) for signature
2021-03-11 - 12:43:37 PM GMT
-  Email viewed by Lillian Tronsaune (lillian.tronsaune@sintef.no)
2021-03-11 - 8:24:30 PM GMT- IP address: 104.47.10.254
-  Document e-signed by Lillian Tronsaune (lillian.tronsaune@sintef.no)
Signature Date: 2021-03-11 - 8:24:55 PM GMT - Time Source: server- IP address: 148.252.112.59
-  Agreement completed.
2021-03-11 - 8:24:55 PM GMT





Resultatregnskap			
Leiv Eiriksson Nyskaping AS			
Driftsinntekter og driftskostnader	Note	2020	2019
Salgsinntekt		1 151 115	883 097
Annen driftsinntekt		35	115 516
Sum driftsinntekter		<u>1 151 150</u>	<u>998 613</u>
Lønnskostnad	1	2 512 512	1 253 166
Annen driftskostnad	1	-363 736	-226 421
Sum driftskostnader		<u>2 148 776</u>	<u>1 026 746</u>
Driftsresultat		<u>-997 626</u>	<u>-28 133</u>
Finansinntekter og finanskostnader			
Annen renteinntekt		306 403	209 176
Annen finansinntekt		8 151 030	957 203
Nedskrivning av finansielle eiendeler		1	1 987 588
Annen finanskostnad		299 551	356 378
Resultat av finansposter		<u>8 157 880</u>	<u>-1 177 587</u>
Ordinært resultat før skattekostnad		<u>7 160 254</u>	<u>-1 205 720</u>
Ordinært resultat		<u>7 160 254</u>	<u>-1 205 720</u>
Ekstraordinære inntekter og kostnader			
Årsresultat	6	<u>7 160 254</u>	<u>-1 205 720</u>
Overføringer			
Avsatt til annen egenkapital	6	<u>7 160 254</u>	<u>-1 205 720</u>
Sum overføringer		<u>7 160 254</u>	<u>-1 205 720</u>



Balanse			
Leiv Eiriksson Nyskaping AS			
Eiendeler	Note	2020	2019
Finansielle anleggsmidler			
Lån til foretak i samme konsern		3 844	0
Investeringer i aksjer og andeler	3	17 831 084	19 108 688
Andre langsiktige fordringer	4	3 050 156	2 867 989
Sum finansielle anleggsmidler		<u>20 885 084</u>	<u>21 976 677</u>
Sum anleggsmidler		<u>20 885 084</u>	<u>21 976 676</u>
Omløpsmidler			
Fordringer			
Kundefordringer	4	771 136	171 691
Andre kortsiktige fordringer	4	2 535 988	255 635
Sum fordringer		<u>3 307 124</u>	<u>427 326</u>
Investeringer			
Bankinnskudd, kontanter o.l.	10	1 054 732	682 891
Sum omløpsmidler		<u>4 361 856</u>	<u>1 110 217</u>
Sum eiendeler		<u>25 246 940</u>	<u>23 086 893</u>



Balanse			
Leiv Eiriksson Nyskaping AS			
Egenkapital og gjeld	Note	2020	2019
Innskutt egenkapital			
Aksjekapital	5, 6	363 000	363 000
Egne aksjer	5, 6	-12 100	-12 100
Overkurs	6	18 680 209	18 680 209
Annen innskutt egenkapital	6	1 474 020	1 474 020
Sum innskutt egenkapital		<u>20 505 129</u>	<u>20 505 129</u>
Opptjent egenkapital			
Annen egenkapital	6	2 355 696	-4 804 558
Sum opptjent egenkapital		<u>2 355 696</u>	<u>-4 804 558</u>
Sum egenkapital		<u>22 860 825</u>	<u>15 700 571</u>
Gjeld			
Avsetning for forpliktelser			
Andre avsetninger for forpliktelser		50 000	200 174
Sum avsetning for forpliktelser		<u>50 000</u>	<u>200 174</u>
Annen langsiktig gjeld			
Kortsiktig gjeld			
Gjeld til kredittinstitusjoner	7	1 500 000	6 500 000
Leverandørgjeld		63 907	104 228
Skyldig offentlige avgifter		148 325	195 813
Annen kortsiktig gjeld		623 883	386 107
Sum kortsiktig gjeld		<u>2 336 115</u>	<u>7 186 149</u>
Sum gjeld		<u>2 386 115</u>	<u>7 386 322</u>
Sum egenkapital og gjeld		<u>25 246 940</u>	<u>23 086 893</u>



Balanse

Leiv Eiriksson Nyskaping AS

Trondheim, 10.03.2021
Styret i Leiv Eiriksson Nyskaping AS

Bjørn Anders Fossum
styremedlem

Reidar Olaf Stokke
styremedlem

Svein Jon Tryggestad
styremedlem

Hans Olav Torsen
styreleder

Knut Marius Skoglund
styremedlem

Lillian Tronsaune
styremedlem

Jan Erik Foss
daglig leder



Note 0 Regnskapsprinsipper

Årsregnskapet er utarbeidet i samsvar med regnskapsloven av 1998 og god regnskapsskikk for små foretak i Norge.

Inntekter

Inntekt regnskapsføres når den er opptjent, altså når krav på vederlag oppstår. Dette skjer når tjenesten ytes, i takt med at arbeidet utføres. Inntektene regnskapsføres med verdien av vederlaget på transaksjonstidspunktet.

Kostnader

Kostnader regnskapsføres som hovedregel i samme periode som tilhørende inntekt. I de tilfeller det ikke er en klar sammenheng mellom utgifter og inntekter fastsettes fordelingen etter skjønnsmessige kriterier. Øvrige unntak fra sammenstillingsprinsippet er angitt der det er aktuelt.

Skatter

Skattekostnaden sammenstilles med regnskapsmessig resultat før skatt. Skatt knyttet til egenkapitaltransaksjoner, for eksempel konsernbidrag, føres mot egenkapitalen.

Skattekostnaden består av betalbar skatt (skatt på årets direkte skattepliktige inntekt) og endring i netto utsatt skatt. Skattekostnaden fordeles på ordinært resultat og virkning av prinsippendring og korrigering av feil i henhold til skattegrunnlaget. Selskapet bokfører ikke utsatt skattefordel.

Hovedregel for vurdering og klassifisering av eiendeler og gjeld

Eiendeler bestemt til varig eie eller bruk er klassifisert som anleggsmidler. Andre eiendeler er klassifisert som omløpsmidler. Fordringer som skal tilbakebetales innen et år er klassifisert som omløpsmidler. Ved klassifisering av kortsiktig og langsiktig gjeld er tilsvarende kriterier lagt til grunn.

Omløpsmidler vurderes til laveste av anskaffelseskost og virkelig verdi.

Anleggsmidler vurderes til anskaffelseskost, men nedskrives til gjenvinnbart beløp dersom dette er lavere enn bokført verdi, og verdifallet forventes ikke å være forbigående. Anleggsmidler med begrenset økonomisk levetid avskrives planmessig.

Aksjer og andeler i tilknyttet selskap og datterselskap

Investeringer i datterselskaper vurderes etter kostmetoden. Investeringene blir nedskrevet til virkelig verdi dersom verdifallet ikke er forbigående og det må anses nødvendig etter god regnskapsskikk. Mottatt utbytte og konsernbidrag fra datterselskapene er inntektsført som annen finansinntekt. Tilsvarende gjelder for investeringer i tilknyttede selskaper

Andre aksjer og andeler klassifisert som anleggsmidler

Aksjer og investeringer i ansvarlige selskaper og kommandittselskaper hvor selskapet ikke har betydelig innflytelse, er vurdert etter kostmetoden. Investeringene nedskrives til virkelig verdi ved verdifall som forventes ikke å være forbigående. Mottatt utbytte fra selskapene inntektsføres som annen finansinntekt.

Finansielle instrumenter og varederivater

Finansielle instrumenter, herunder aksjer og obligasjoner, som

- er klassifisert som omløpsmidler,
- inngår i en handelsportefølje med henblikk på videresalg,
- omsettes på børs, autorisert markedsplass eller tilsvarende regulert marked i utlandet, og
- har god eierspredning og likviditet

er vurdert til virkelig verdi på balansedagen. Andre investeringer er vurdert til laveste av gjennomsnittlig anskaffelseskost og virkelig verdi på balansedagen.



Fordringer

Kundefordringer og andre fordringer er oppført til pålydende etter fradrag for avsetning til forventet tap. Avsetning til tap gjøres på grunnlag av en individuell vurdering av de enkelte fordringer.

Bankinnskudd, kontanter og lignende

Bankinnskudd, kontanter ol. inkluderer kontanter, bankinnskudd og andre betalingsmidler med forfallsdato som er kortere enn tre måneder fra anskaffelse.

Pensjoner

Selskapet har en innskuddsplan og betaler innskudd til et forsikringselskap. Selskapet har ingen ytterligere betalingsforpliktelse etter at innskuddene er betalt. Innskuddene regnskapsføres som lønnskostnad. Eventuelle forskuddsbetalte innskudd balanseføres som eiendel (pensjonsmidler) inntil midler fra innskuddsfondet anvendes til å dekke periodens ordinære innskudd.

Note 1 Lønnskostnader og ytelser, godtgjørelser til daglig leder, styret og revisor

Lønnskostnader	2020	2019
Lønninger	2 123 233	980 245
Arbeidsgiveravgift	239 044	158 199
Pensjonskostnader	148 376	105 611
Andre ytelser	1 859	9 112
Sum	2 512 512	1 253 166

Selskapet har i 2020 sysselsatt 1 årsverk.

Pensjonsforpliktelser

Selskapet er pliktig til å ha tjenstepensjonsordning etter lov om obligatorisk tjenstepensjon. Selskapets pensjonsordninger tilfredsstiller kravene i denne lov.

Ytelser til ledende personer	Daglig leder	Styret
Lønn	1 485 486	137 747
Annen godtgjørelse	5 171	
Sum	1 490 657	137 747

Det er ikke ytt lån til daglig leder eller styremedlemmer i selskaper pr 31.12 2020.

Honorar til revisor eks. mva utgjør:	2020	2019
Lovpålagt revisjon	30 000	40 000
Andre tjenester	20 000	30 000
Sum	50 000	70 000



Note 2 Datterselskap, tilknyttet selskap m.v.

<u>Firma</u>	<u>Forretnings- kontor</u>	<u>Eierandel</u>	<u>Stemme- andel</u>
Advanced Biopolymers AS	Trondheim	99,3%	99,3%

<u>Firma</u>	<u>Egenkapital i følge siste årsregnskap</u>	<u>Årsresultat i følge siste årsregnskap</u>
Advanced Biopolymers AS	6 000	3 000

*Siste avlagte årsregnskap er for 2019

Note 3 Finansielle instrumenter

Anleggsmidler

	<u>Eierandel</u>	<u>Ansk. kost</u>	<u>Balanseført verdi</u>
Proventure Seed AS	1,50%	702 636	667 804
Ocean Energy AS	6,10%	595 875	1
Hoopla AS	15,00%	2 545 864	2 545 864
More Innovation AS	50,00%	700 000	700 000
Reins Kloster AS	5,48%	150 000	1
Aristeia AS	24,53%	164 000	164 333
AdTube AS	4,70%	1 125 000	20 650
Comex AS	17,21%	255 174	255 174
Fieldbud International AS	20,40%	814 359	814 359
Coegin AB	0,02%	1 451 248	271 149
Byks AS	15,00%	26 005	3 901
Vectron Biosolution AS	30,66%	5 143 943	5 143 943
BubliTech AS	1,90%	562 026	562 026
Hydrigo AS	5,17%	300 000	300 000
FiiZK Holding AS	9,89%	6 381 798	6 381 798
Sum		20 917 928	17 831 003



Note 4 Fordringer med forfall senere enn ett år

Fordringer med forfall senere enn ett år	2020	2019
Andre fordringer	3 050 156	2 867 989
Lån til foretak i samme konsern	3 844	0
Sum	3 050 156	2 867 989

Note 5 Aksjonærer

Eierstruktur

De største aksjonærene i selskapet pr 31.12 var:

	Aksjer	Eierandel	Stemmeandel
Greenway AS	267 237	17,8 %	18,4 %
Pir Management AS	236 688	15,8 %	16,3 %
SIVA	189 749	12,6 %	13,1 %
Danske Bank AS	141 477	9,4 %	9,8 %
Trondheim Havn	79 349	5,3 %	5,5 %
BAF Holding AS	68 450	4,6 %	4,7 %
SpareBank 1 SMN Invest AS	62 500	4,2 %	4,3 %
Predichem AS	62 500	4,2 %	4,3 %
Stimuli AS	62 500	4,2 %	4,3 %
Hering AS	51 261	3,4 %	3,5 %
TrønderEnergi AS	50 000	3,3 %	3,4 %
NTNU	40 000	2,7 %	2,8 %
Trøndelag Fylkeskommune	29 938	2,0 %	2,1 %
Sparebank1 Midt-Norge	14 969	1,0 %	1,0 %
Equinor Ventures AS	14 969	1,0 %	1,0 %
Telenor Communication II AS	14 969	1,0 %	1,0 %
Trondheim kommune	14 969	1,0 %	1,0 %
DnB Livsforsikring ASA	14 969	1,0 %	1,0 %
Kongsberggruppen ASA	9 919	0,7 %	0,7 %
Q-Free ASA	9 919	0,7 %	0,7 %
Marintek AS	3 969	0,3 %	0,3 %
Stiftelsen Den Nordenfjeldske Handelshøyskole	3 969	0,3 %	0,3 %
Steinkjer kommune	3 744	0,2 %	0,3 %
Stratum Reservoir AS	1 985	0,1 %	0,1 %
Sum utestående aksjer	1 449 999	96,7 %	100 %
Egne aksjer	50 000	3,3 %	0 %
Totalt antall aksjer	1 499 999	100 %	100 %



Note 6 Egenkapital

	Aksjekapital	Overkurs	Annen Innskutt egenkapital	Annen egenkapital	Sum egenkapital
Pr 01.01.2020	363 000	18 680 209	1 474 020	-4 804 558	15 712 671
Årets resultat				7 160 254	7 160 254
Pr 31.12.2020	363 000	18 680 209	1 474 020	2 355 697	22 872 925

Note 7 Annen langsiktig gjeld

Gjeld som forfaller mer enn fem år etter regnskapsårets slutt:	2020	2019
Gjeld til kredittinstitusjoner	1 500 000	6 500 000
Sum annen langsiktig gjeld	1 500 000	6 500 000



Note 8 Skatt

Årets skattekostnad	2020	2019
Resultatført skatt på ordinært resultat:		
Betalbar skatt	0	0
Endring i utsatt skatt	0	0
Skattekostnad ordinært resultat	0	0
Skattepliktig inntekt:		
Ordinært resultat før skatt	7 160 254	-1 205 720
Permanente forskjeller	-7 970 390	1 057 534
Endring i midlertidige forskjeller	-552 640	-569 521
Skattepliktig inntekt	-1 362 775	-717 707
Betalbar skatt i balansen:		
Betalbar skatt på årets resultat	0	0
Sum betalbar skatt i balansen	0	0

Skatteeffekten av midlertidige forskjeller og underskudd til fremføring som har gitt opphav til utsatt skatt og utsatte skattefordeler, spesifisert på typer av midlertidige forskjeller

	2020	2019	Endring
Varige driftsmidler	-53 470	-72 062	-18 593
Fordringer	15 756	-368 117	-383 873
Avsetninger mv	-50 000	-200 174	-150 174
Sum	-87 713	-640 353	-552 640
Akkumulert fremførbart underskudd	-27 847 572	-26 484 797	1 362 775
Inngår ikke i beregningen av utsatt skatt	27 935 286	27 125 150	-810 135
Utsatt skattefordel (22 %)	0	0	0

I henhold til God regnskapsskikk for små foretak balanseføres ikke utsatt skattefordel.

Note 9 Pantstillelser og garantier

Selskapet har inngått avtale om selvskyldnerkausjon med Sparebank 1 SMN på vegne av Hoopla AS for et lån på 759 tnok. Selskapet har ansvar for renter og omkostninger ved mislighold.



Note 10 Bankinnskudd

Innestående midler på skattetrekkkonto (bundne midler) er på kr. 64 032.



Deloitte.

Deloitte AS
Dyre Halses gate 1A
NO-7042 Trondheim
Norway

Tel: +47 73 87 69 00
www.deloitte.no

Til generalforsamlingen i Leiv Eiriksson Nyskaping AS

UAVHENGIG REVISORS BERETNING

Uttalelse om revisjonen av årsregnskapet

Konklusjon

Vi har revidert Leiv Eiriksson Nyskaping AS' årsregnskap som viser et overskudd på kr 7 160 254. Årsregnskapet består av balanse per 31. desember 2020, resultatregnskap for regnskapsåret avsluttet per denne datoen og noteopplysninger til årsregnskapet, herunder et sammendrag av viktige regnskapsprinsipper.

Etter vår mening er det medfølgende årsregnskapet avgitt i samsvar med lov og forskrifter og gir et rettviseende bilde av selskapets finansielle stilling per 31. desember 2020, og av dets resultater for regnskapsåret avsluttet per denne datoen i samsvar med regnskapslovens regler og god regnskapsskikk i Norge.

Grunnlag for konklusjonen

Vi har gjennomført revisjonen i samsvar med lov, forskrift og god revisjonsskikk i Norge, herunder de internasjonale revisjonsstandardene International Standards on Auditing (ISA-ene). Våre oppgaver og plikter i henhold til disse standardene er beskrevet i Revisors oppgaver og plikter ved revisjon av årsregnskapet. Vi er uavhengige av selskapet slik det kreves i lov og forskrift, og har overholdt våre øvrige etiske forpliktelser i samsvar med disse kravene. Etter vår oppfatning er innhentet revisjonsbevis tilstrekkelig og hensiktsmessig som grunnlag for vår konklusjon.

Styrets og daglig leders ansvar for årsregnskapet

Styret og daglig leder (ledelsen) er ansvarlig for å utarbeide årsregnskapet i samsvar med lov og forskrifter, herunder for at det gir et rettviseende bilde i samsvar med regnskapslovens regler og god regnskapsskikk i Norge. Ledelsen er også ansvarlig for slik internkontroll som den finner nødvendig for å kunne utarbeide et årsregnskap som ikke inneholder vesentlig feilinformasjon, verken som følge av misligheter eller utilsiktede feil.

Ved utarbeidelsen av årsregnskapet må ledelsen ta standpunkt til selskapets evne til fortsatt drift og opplyse om forhold av betydning for fortsatt drift. Forutsetningen om fortsatt drift skal legges til grunn for årsregnskapet så lenge det ikke er sannsynlig at virksomheten vil bli avvirket.

Revisors oppgaver og plikter ved revisjonen av årsregnskapet

Vårt mål med revisjonen er å oppnå betryggende sikkerhet for at årsregnskapet som helhet ikke inneholder vesentlig feilinformasjon, verken som følge av misligheter eller utilsiktede feil, og å avgi en revisjonsberetning som inneholder vår konklusjon. Betryggende sikkerhet er en høy grad av sikkerhet, men ingen garanti for at en revisjon utført i samsvar med lov, forskrift og god revisjonsskikk i Norge, herunder ISA-ene, alltid vil avdekke vesentlig feilinformasjon som eksisterer. Feilinformasjon kan oppstå som følge av misligheter eller utilsiktede feil. Feilinformasjon blir vurdert som vesentlig dersom den enkeltvis eller samlet med rimelighet kan forventes å påvirke økonomiske beslutninger som brukerne foretar basert på årsregnskapet.

Som del av en revisjon i samsvar med lov, forskrift og god revisjonsskikk i Norge, herunder ISA-ene, utøver vi profesjonelt skjønn og utviser profesjonell skepsis gjennom hele revisjonen. I tillegg:

- identifiserer og anslår vi risikoen for vesentlig feilinformasjon i regnskapet, enten det skyldes misligheter eller utilsiktede feil. Vi utformer og gjennomfører revisjonshandlinger for å håndtere slike risikoer, og innhenter revisjonsbevis som er tilstrekkelig og hensiktsmessig som grunnlag for vår konklusjon. Risikoen for at vesentlig feilinformasjon som følge av misligheter ikke blir avdekket, er høyere enn for feilinformasjon som skyldes

Deloitte refers to one or more of Deloitte Touche Tohmatsu Limited ("DTTL"), its global network of member firms, and their related entities (collectively, the "Deloitte organization"). DTTL (also referred to as "Deloitte Global") and each of its member firms and related entities are legally separate and independent entities, which cannot obligate or bind each other in respect of third parties. DTTL and each DTTL member firm and related entity is liable only for its own acts and omissions, and not those of each other. DTTL does not provide services to clients. Please see www.deloitte.no to learn more.

© Deloitte AS

Registrert i Foretaksregisteret Medlemmer av Den norske Revisorforening
Organisasjonsnummer: 980 211 282

Penneo Dokumentnøkkel: C45NQ-35G5C-SFOW1-8XOD6-MXT6Y-EV6EJ



Deloitte.

side 2
Uavhengig revisors beretning -
Leiv Eiriksson Nyskaping AS

utslåttede feil, siden misligheter kan innebære samarbeid, forfalskning, bevisste utelatelser, uriktige fremstillinger eller overstyring av internkontroll.

- opparbeider vi oss en forståelse av den interne kontroll som er relevant for revisjonen, for å utforme revisjonshandlinger som er hensiktsmessige etter omstendighetene, men ikke for å gi uttrykk for en mening om effektiviteten av selskapets interne kontroll.
- evaluerer vi om de anvendte regnskapsprinsippene er hensiktsmessige og om regnskapsestimaterne og tilhørende noteopplysninger utarbeidet av ledelsen er rimelige.
- konkluderer vi på hensiktsmessigheten av ledelsens bruk av fortsatt drift-forutsetningen ved avleggelsen av regnskapet, basert på innhentede revisjonsbevis, og hvorvidt det foreligger vesentlig usikkerhet knyttet til hendelser eller forhold som kan skape tvil av betydning om selskapets evne til fortsatt drift. Dersom vi konkluderer med at det eksisterer vesentlig usikkerhet, kreves det at vi i revisjonsberetningen henleder oppmerksomheten på tilleggsopplysningene i regnskapet, eller, dersom slike tilleggsopplysninger ikke er tilstrekkelige, at vi modifiserer vår konklusjon om årsregnskapet. Våre konklusjoner er basert på revisjonsbevis innhentet inntil datoen for revisjonsberetningen. Etterfølgende hendelser eller forhold kan imidlertid medføre at selskapet ikke fortsetter driften.
- evaluerer vi den samlede presentasjonen, strukturen og innholdet, inkludert tilleggsopplysningene, og hvorvidt årsregnskapet representerer de underliggende transaksjonene og hendelsene på en måte som gir et rettviseende bilde.

Vi kommuniserer med styret blant annet om forhold av betydning som vi har avdekket i løpet av revisjonen, herunder eventuelle svakheter av betydning i den interne kontrollen.

Uttalelse om andre lovmessige krav

Konklusjon om registrering og dokumentasjon

Basert på vår revisjon av årsregnskapet som beskrevet ovenfor, og kontrollhandlinger vi har funnet nødvendig i henhold til internasjonal standard for attestasjonsoppdrag (ISAE) 3000 «Attestasjonsoppdrag som ikke er revisjon eller forenklet revisorkontroll av historisk finansiell informasjon», mener vi at ledelsen har oppfylt sin plikt til å sørge for ordentlig og oversiktlig registrering og dokumentasjon av selskapets regnskapsopplysninger i samsvar med lov og god bokføringskikk i Norge.

Trondheim, 15. mars 2021
Deloitte AS

Mette Estenstad
statsautorisert revisor

Penneo Dokumentnøkkel: C45NQ-35GSC-SFOW1-8XOD6-MXT6Y-EV6EJ



PENNEO

Signaturene i dette dokumentet er juridisk bindende. Dokument signert med "Penneo"™ - sikker digital signatur.
De signerende parter sin identitet er registrert, og er listet nedenfor.

"Med min signatur bekrefter jeg alle datoer og innholdet i dette dokument."

METTE ESTENSTAD

Statsautorisert revisor

Serienummer: 9578-5990-4-2692825

IP: 85.166.xxx.xxx

2021-03-15 08:02:28Z



Penneo Dokumentnøkkel: C45NQ-35G5C-SFOW1-8X0D6-MXT6Y-EV6EJ

Dokumentet er signert digitalt, med **Penneo.com**. Alle digitale signatur-data i dokumentet er sikret og validert av den datamaskin-utregnede hash-verdien av det opprinnelige dokument. Dokumentet er låst og tids-stemplet med et sertifikat fra en betrodd tredjepart. All kryptografisk bevis er integrert i denne PDF, for fremtidig validering (hvis nødvendig).

Hvordan bekrefter at dette dokumentet er originalen?

Dokumentet er beskyttet av ett Adobe CDS sertifikat. Når du åpner dokumentet i

Adobe Reader, skal du kunne se at dokumentet er sertifisert av **Penneo e-signature service <penneo@penneo.com>**. Dette garanterer at innholdet i dokumentet ikke har blitt endret.

Det er lett å kontrollere de kryptografiske beviser som er lokalisert inne i dokumentet, med Penneo validator - <https://penneo.com/validate>