



ÅRSREGNSKAPET FOR REGNSKAPSÅRET 2022 - GENERELL INFORMASJON

Enheten

Organisasjonsnummer:	991 403 183
Organisasjonsform:	Aksjeselskap
Foretaksnavn:	ODDBJØRN RØED AS
Forretningsadresse:	Lahellestien 28 3218 SANDEFJORD

Regnskapsår

Årsregnskapets periode:	01.01.2022 - 31.12.2022
-------------------------	-------------------------

Konsern

Morselskap i konsern:	Ja
Konsernregnskap lagt ved:	Nei

Regnskapsregler

Regler for små foretak benyttet:	Ja
Benyttet ved utarbeidelsen av årsregnskapet til selskapet:	Regnskapslovens alminnelige regler

Årsregnskapet fastsatt av kompetent organ

Bekreftet av representant for selskapet:	Ida Wroldsen Gutu
Dato for fastsettelse av årsregnskapet:	21.06.2023

Grunnlag for avgivelse

År 2022: Årsregnskapet er elektronisk innlevert
År 2021: Tall er hentet fra elektronisk innlevert årsregnskap fra 2022

Det er ikke krav til at årsregnskapet m.v. som sendes til Regnskapsregisteret er undertegnet. Kontrollen på at dette er utført ligger hos revisor/enhetens øverste organ. Sikkerheten ivaretas ved at innsender har rolle/rettighet for innsending av årsregnskapet via Altinn, og ved at det bekreftes at årsregnskapet er fastsatt av kompetent organ.

Brønnøysundregistrene, 02.07.2024



Resultatregnskap

Beløp i: NOK	Note	2022	2021
RESULTATREGNSKAP			
Inntekter			
Salgsinntekt			800 000
Sum inntekter			800 000
Kostnader			
Annen driftskostnad		214 365	58 474
Sum kostnader		214 365	58 474
Driftsresultat		-214 365	741 526
Finansinntekter og finanskostnader			
Annen renteinntekt		642	
Annen finansinntekt	1, 2	12 027 836	100 000
Verdiøkning markedsbaserte omløpsmidler			431 504
Sum finansinntekter		12 028 478	531 504
Verdireduksjon markedsbaserte omløpsmidler		250 446	
Annen rentekostnad		9 204	17 075
Sum finanskostnader		259 650	17 075
Netto finans		11 768 828	514 430
Ordinært resultat før skattekostnad		11 554 463	1 255 956
Skattekostnad på resultat	3		
Ordinært resultat etter skattekostnad		11 554 463	1 255 955
Årsresultat	4	11 554 463	1 255 956
Årsresultat etter minoritetsinteresser		11 554 463	1 255 955
Totalresultat		11 554 463	1 255 955
Overføringer og disponeringer			
Ordinært utbytte		5 500 000	
Tilleggsutbytte		2 500 000	



Resultatregnskap

Beløp i: NOK	Note	2022	2021
Avsatt til annen egenkapital		3 554 463	1 255 956
Sum overføringer og disponeringer		11 554 463	1 255 956



Balanse

Beløp i: NOK	Note	2022	2021
BALANSE - EIENDELER			
Anleggsmidler			
Immaterielle eiendeler			
Utsatt skattefordel	3		
Finansielle anleggsmidler			
Investering i datterselskap	5	4 800 622	8 587 650
Investering i annet foretak i samme konsern	5		
Investeringer i tilknyttet selskap	5	5 806 500	5 806 500
Lån til tilknyttet selskap og felles kontrollert virksomhet		1 690 000	975 000
Investeringer i aksjer og andeler	1	2 919 678	1 919 678
Andre langsiktige fordringer		100 000	
Sum finansielle anleggsmidler		15 316 800	17 288 828
Sum anleggsmidler		15 316 800	17 288 828
Omløpsmidler			
Varer			
Fordringer			
Andre kortsiktige fordringer		132 564	
Sum fordringer		132 564	
Investeringer			
Aksjer og andeler i foretak i samme konsern	5		
Markedsbaserte aksjer	2	3 400	4 286
Markedsbaserte obligasjoner	1, 2		
Andre markedsbaserte finansielle instrumenter	2	3 494 049	2 993 609
Andre finansielle instrumenter	1		
Sum investeringer		3 497 449	2 997 895
Bankinnskudd, kontanter og lignende			
Bankinnskudd, kontanter o.l.		7 787 270	418 276
Sum bankinnskudd, kontanter og lignende		7 787 270	418 276
Sum omløpsmidler		11 417 284	3 416 172



Balanse

Beløp i: NOK	Note	2022	2021
SUM EIENDELER		26 734 084	20 705 000
BALANSE - EGENKAPITAL OG GJELD			
Egenkapital			
Innskutt egenkapital			
Aksjekapital	6	100 000	100 000
Beholdning av egne aksjer	6		
Sum innskutt egenkapital		100 000	100 000
Opptjent egenkapital			
Annen egenkapital		23 846 244	20 291 781
Sum opptjent egenkapital		23 846 244	20 291 781
Sum egenkapital	4	23 946 244	20 391 781
Gjeld			
Langsiktig gjeld			
Utsatt skatt	3		
Annen langsiktig gjeld			
Gjeld til kredittinstitusjoner		199 784	300 092
Sum annen langsiktig gjeld		199 784	300 092
Sum langsiktig gjeld		199 784	300 092
Kortsiktig gjeld			
Leverandørgjeld		11 253	
Betalbar skatt	3		
Utbytte		2 500 000	
Annen kortsiktig gjeld		76 803	13 127
Sum kortsiktig gjeld		2 588 056	13 127
Sum gjeld		2 787 840	313 219
SUM EGENKAPITAL OG GJELD		26 734 084	20 705 000



Brønnøysundregistrene

ÅRSREGNSKAP FOR REGNSKAPSÅRET 2022 - GENERELL INFORMASJON

Journalnummer: 2023 547040

Enheten

Organisasjonsnummer: 991 403 183
Organisasjonsform: Aksjeselskap
Foretaksnavn: ODDEBJØRN RØED AS
Forretningsadresse: Lahellestien 28
3218 SANDEFJORD

Regnskapsår

Årsregnskapets periode: 01.01.2022 - 31.12.2022

Konsern

Morselskap i konsern: Ja
Konsernregnskap lagt ved: Nei

Regnskapsregler

Regler for små foretak benyttet: Ja
Benyttet ved utarbeidelsen av
årsregnskapet til selskapet: Regnskapslovens alminnelige regler

Årsregnskapet fastsatt av kompetent organ

Bekreftet av representant for selskapet: Ida Wroldsen Gutu
Dato for fastsettelse av årsregnskapet: 21.06.2023

Grunnlag for avgivelse

År 2022: Årsregnskap er elektronisk innlevert.
År 2021: Tall er hentet fra elektronisk innlevert årsregnskap fra 2022.

Det er ikke krav til at årsregnskapet m.v. som sendes til Regnskapsregisteret er undertegnet. Kontrollen på at dette er utført ligger hos revisor/enhetens øverste organ. Sikkerheten ivaretas ved at innsender har rolle/rettighet for innsending av årsregnskapet via Altinn, og ved at det bekreftes at årsregnskapet er fastsatt av kompetent organ.

Brønnøysundregistrene, 05.07.2023



Organisasjonsnr: 991 403 183
ODDBJØRN RØED AS

RESULTATREGNSKAP

Beløp i: NOK	Note	2022	2021
RESULTATREGNSKAP			
Inntekter			
Salgsinntekt			800 000
Sum inntekter			800 000
Kostnader			
Annen driftskostnad		214 365	58 474
Sum kostnader		214 365	58 474
Driftsresultat		-214 365	741 526
Finansinntekter og finanskostnader			
Annen renteinntekt		642	
Annen finansinntekt	1, 2	12 027 836	100 000
Verdiøkning markedsbaserte omløpsmidler			431 504
Sum finansinntekter		12 028 478	531 504
Verdireduksjon markedsbaserte omløpsmidler		250 446	
Annen rentekostnad		9 204	17 075
Sum finanskostnader		259 650	17 075
Netto finans		11 768 828	514 430
Ordinært resultat før skattekostnad		11 554 463	1 255 956
Skattekostnad på resultat	3		
Ordinært resultat etter skattekostnad		11 554 463	1 255 955
Årsresultat	4	11 554 463	1 255 956
Årsresultat etter minoritetsinteresser		11 554 463	1 255 955
Totalresultat		11 554 463	1 255 955
Overføringer og disponeringer			
Ordinært utbytte		5 500 000	
Tilleggsutbytte		2 500 000	
Avsatt til annen egenkapital		3 554 463	1 255 956
Sum overføringer og disponeringer		11 554 463	1 255 956



Organisasjonsnr: 991 403 183
ODDBJØRN RØED AS

BALANSE

Beløp i: NOK	Note	2022	2021
BALANSE - EIENDELER			
Anleggsmidler			
Immaterielle eiendeler			
Utsatt skattefordel	3		
Finansielle anleggsmidler			
Investering i datterselskap	5	4 800 622	8 587 650
Investering i annet foretak i samme konsern	5		
Investeringer i tilknyttet selskap	5	5 806 500	5 806 500
Lån til tilknyttet selskap og felles kontrollert virksomhet		1 690 000	975 000
Investeringer i aksjer og andeler	1	2 919 678	1 919 678
Andre langsiktige fordringer		100 000	
Sum finansielle anleggsmidler		15 316 800	17 288 828
Sum anleggsmidler		15 316 800	17 288 828
Omløpsmidler			
Varer			
Fordringer			
Andre kortsiktige fordringer		132 564	
Sum fordringer		132 564	
Investeringer			
Aksjer og andeler i foretak i samme konsern	5		
Markedsbaserte aksjer	2	3 400	4 286
Markedsbaserte obligasjoner	1, 2		
Andre markedsbaserte finansielle instrumenter	2	3 494 049	2 993 609
Andre finansielle instrumenter	1		
Sum investeringer		3 497 449	2 997 895
Bankinnskudd, kontanter og lignende			
Bankinnskudd, kontanter o. l.		7 787 270	418 276
Sum bankinnskudd, kontanter og lignende		7 787 270	418 276



Sum omløpsmidler		11 417 284	3 416 172
SUM EIENDELER		26 734 084	20 705 000
BALANSE - EGENKAPITAL OG GJELD			
Egenkapital			
Innskutt egenkapital			
Aksjekapital	6	100 000	100 000
Beholdning av egne aksjer	6		
Sum innskutt egenkapital		100 000	100 000
Opptjent egenkapital			
Annen egenkapital		23 846 244	20 291 781
Sum opptjent egenkapital		23 846 244	20 291 781
Sum egenkapital	4	23 946 244	20 391 781
Gjeld			
Langsiktig gjeld			
Utsatt skatt	3		
Annen langsiktig gjeld			
Gjeld til kredittinstitusjoner		199 784	300 092
Sum annen langsiktig gjeld		199 784	300 092
Sum langsiktig gjeld		199 784	300 092
Kortsiktig gjeld			
Leverandørgjeld		11 253	
Betalbar skatt	3		
Utbytte		2 500 000	
Annen kortsiktig gjeld		76 803	13 127
Sum kortsiktig gjeld		2 588 056	13 127
Sum gjeld		2 787 840	313 219
SUM EGENKAPITAL OG GJELD		26 734 084	20 705 000



Organisasjonsnr: 991 403 183
ODDBJØRN RØED AS

NOTEOPPLYSNINGER - SELSKAP - alle poster oppgitt i hele tall

Note

Antall årsverk i regnskapsåret
0.00

Sum Beløp

Balanseført verdi 31.12. Varige driftsmidler Immaterielle eiend.

Konsernregnskap

Morselskapet sitt navn

Forretningskontor for morselskapet

Begrunnelse for at datterselskap er utelatt fra konsolideringen

Samlet beløp - tilknyttet selskap Årets Fjorårets

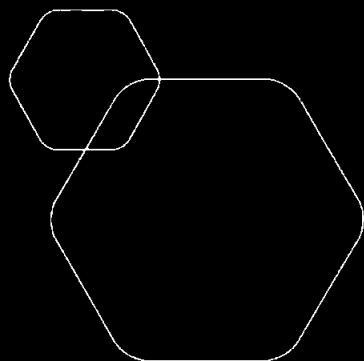
Samlet beløp - foretak i samme konsern Årets Fjorårets

Samlet beløp - foretak i samme konsern Årets Fjorårets

Samlet beløp - felles kontrollert virksomhet Årets Fjorårets

Pantstillelse Beløp

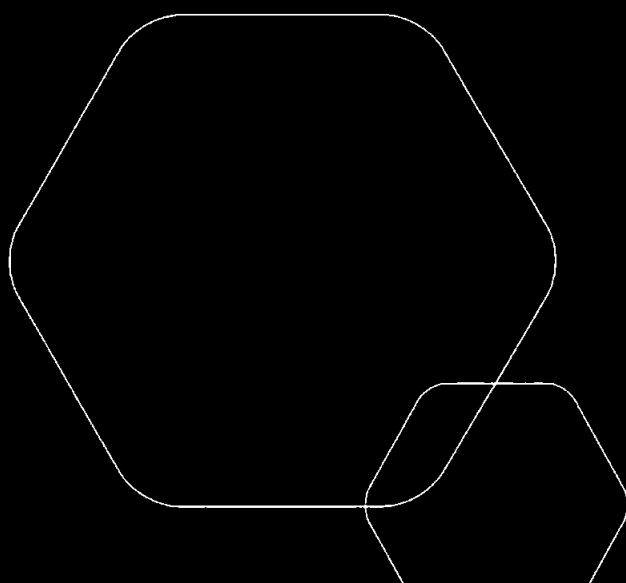
Beholdning av egne aksjer Antall Pålydende Andel av aksjek.



Årsregnskap 2022

Oddbjørn Røed AS

Resultatregnskap
Balanse
Noter til regnskapet



Org.nr.: 991 403 183



RESULTATREGNSKAP

ODDBJØRN RØED AS

DRIFTSINNEKTER OG DRIFTSKOSTNADER	Note	2022	2021
Salgsinntekt		0	800 000
Sum driftsinntekter		0	800 000
Annen driftskostnad		214 365	58 474
Sum driftskostnader		214 365	58 474
Driftsresultat		-214 365	741 526
FINANSINNEKTER OG FINANSKOSTNADER			
Annen renteinntekt		642	0
Annen finansinntekt	1, 2	12 027 836	100 000
Verdiøkning markedsbaserte omløpsmidler		0	431 504
Verdireduksjon markedsbaserte omløpsmidler		250 446	0
Annen rentekostnad		9 204	17 075
Resultat av finansposter		11 768 828	514 430
Resultat før skattekostnad		11 554 463	1 255 956
Årsresultat	4	11 554 463	1 255 956
OVERFØRINGER			
Avgitt tilleggsutbytte		5 500 000	0
Avsatt tilleggsutbytte		2 500 000	0
Avsatt til annen egenkapital		3 554 463	1 255 956
Sum overføringer		11 554 463	1 255 956



BALANSE

ODDBJØRN RØED AS

EIENDELER	Note	2022	2021
ANLEGGSMIDLER			
IMMATERIELLE EIENDELER			
VARIGE DRIFTSMIDLER			
FINANSIELLE ANLEGGSMIDLER			
Investeringer i datterselskap	5	4 800 622	8 587 650
Investeringer i tilknyttet selskap	5	5 806 500	5 806 500
Lån til tilknyttet selskap og felles kontrollert virksomhet		1 690 000	975 000
Investeringer i aksjer og andeler	1	2 919 678	1 919 678
Andre langsiktige fordringer		100 000	0
Sum finansielle anleggsmidler		15 316 800	17 288 828
Sum anleggsmidler		15 316 800	17 288 828
OMLØPSMIDLER			
FORDRINGER			
Andre kortsiktige fordringer		132 564	0
Sum fordringer		132 564	0
INVESTERINGER			
Markedsbaserte aksjer	2	3 400	4 286
Andre markedsbaserte finansielle instrumenter	2	3 494 049	2 993 609
Sum investeringer		3 497 449	2 997 895
Bankinnskudd, kontanter o.l.		7 787 270	418 276
Sum omløpsmidler		11 417 284	3 416 172
Sum eiendeler		26 734 084	20 705 000




BALANSE

ODDBJØRN RØED AS

EGENKAPITAL OG GJELD	Note	2022	2021
EGENKAPITAL			
INNSKUTT EGENKAPITAL			
Aksjekapital	6	100 000	100 000
Sum innskutt egenkapital		100 000	100 000
OPPTJENT EGENKAPITAL			
Annen egenkapital		23 846 244	20 291 781
Sum opptjent egenkapital		23 846 244	20 291 781
Sum egenkapital	4	23 946 244	20 391 781
GJELD			
AVSETNING FOR FORPLIKTELSER			
ANNEN LANGSIKTIG GJELD			
Gjeld til kredittinstitusjoner		199 784	300 092
Sum annen langsiktig gjeld		199 784	300 092
KORTSIKTIG GJELD			
Leverandørgjeld		11 253	0
Utbytte		2 500 000	0
Annen kortsiktig gjeld		76 803	13 127
Sum kortsiktig gjeld		2 588 056	13 127
Sum gjeld		2 787 840	313 219
Sum egenkapital og gjeld		26 734 084	20 705 000

Styret i Oddbjørn Røed AS, 21/6-23



Oddbjørn Røed
styreleder/daglig leder



Regnskapsprinsipper

Årsregnskapet er satt opp i samsvar med regnskapsloven og NRS 8 - God regnskapsskikk for små foretak.

DRIFTSINNTEKTER

Inntektsføring ved salg av varer skjer på leveringstidspunktet. Tjenester inntektsføres etter hvert som de leveres.

SKATT

Skattekostnaden i resultatregnskapet omfatter både periodens betalbare skatt og endring i utsatt skatt. Utsatt skatt er beregnet med 22 % på grunnlag av de midlertidige forskjeller som eksisterer mellom regnskapsmessige og skattemessige verdier, samt ligningsmessig underskudd til fremføring ved utgangen av regnskapsåret. Skatteøkende og skattereduserende midlertidige forskjeller som reverserer eller kan reverseres i samme periode er utlignet og nettoført.

KLASSIFISERING OG VURDERING AV OMLØPSMIDLER

Omløpsmidler og kortsiktig gjeld omfatter normalt poster som forfaller til betaling innen ett år etter balansedagen, samt poster som knytter seg til varekretsløpet. Omløpsmidler vurderes til laveste verdi av anskaffelseskost og virkelig verdi.

AKSJER I ANDRE SELSKAPER

Datterselskap vurderes etter kostmetoden i selskapsregnskapet. Investeringen er vurdert til anskaffelseskost for aksjene med mindre nedskrivning har vært nødvendig. Det er foretatt nedskrivning til virkelig verdi når verdifall skyldes årsaker som ikke kan forventes å være forbigående og det må anses nødvendig etter god regnskapsskikk. Nedskrivninger er reversert når grunnlaget for nedskrivning ikke lenger er til stede.

Utbytte, konsernbidrag og andre utdelinger fra datterselskap er inntektsført samme år som det er avsatt i givers regnskap. Overstiger utbytte / konsernbidraget andelen av opptjent resultat etter anskaffelsestidspunktet, representerer den overskytende del tilbakebetaling av investert kapital, og utdelingene er fratrukket investeringens verdi i balansen til morselskapet.

Finansielle omløpsmidler som inngår i en handelsporteføje og børsaksjer vurderes til virkelig verdi på balansedagen. Andre aksjer er vurdert til laveste kostpris og antatt markedsverdi.

FORDRINGER

Kundefordringer og andre fordringer oppføres til pålydende etter fradrag for avsetning til forventet tap. Avsetning til tap gjøres på grunnlag av en individuell vurdering av de enkelte fordringene.

Note 1 Verdipapirer

	Eier- andel	Anskaffelses kost	Balanseført verdi
ANLEGGSMIDLER			
Artyfy Event AS		1 000 000	1 000 000
Nordisk Bergteknik AB		1 009 730	1 009 730
Pegroco Invest		909 948	909 948
Sum		2 919 678	2 919 678



Note 2 Markedsbaserte verdipapirer

	Anskaffelses- kost	Markeds- verdi	Balansført verdi	Resultatført verdiendring
Markedsbaserte aksjer				
Verdipapirfond DNB	2 250 000	2 576 883	2 576 883	-146 987
Verdipapirfond Nordea	750 000	917 166	917 166	-102 573
REC Silicon	104 613	3 400	3 400	-886
Sum markedsbaserte aksjer	3 104 613	3 497 449	3 497 449	-250 446

Markedsbaserte verdipapirer er verdsatt til virkelig verdi. Virkelig verdi er fastsatt i henhold til verdien som er observerbar i markedet på balansedagen.

Note 3 Skatt

Årets skattekostnad	2022	2021
Resultatført skatt på ordinært resultat:		
Betalbar skatt	0	0
Endring i utsatt skattefordel	0	0
Skattekostnad ordinært resultat	0	0
Skattepliktig inntekt:		
Resultat før skatt	11 554 463	1 255 955
Permanente forskjeller	-11 446 687	-460 029
Anvendelse av fremførbart underskudd	-107 776	-795 927
Skattepliktig inntekt	0	-1
Betalbar skatt i balansen:		
Betalbar skatt på årets resultat	0	0
Sum betalbar skatt i balansen	0	0

Skatteeffekten av midlertidige forskjeller og underskudd til fremføring som har gitt opphav til utsatt skatt og utsatte skattefordeler, spesifisert på typer av midlertidige forskjeller

	2022	2021	Endring
Akkumulert fremførbart underskudd	-3 631 792	-3 739 568	-107 776
Inngår ikke i beregningen av utsatt skatt	3 631 792	3 739 568	107 776
Utsatt skattefordel (22 %)	0	0	0

I henhold til God regnskapsskikk for små foretak balanseføres ikke utsatt skattefordel.



Note 4 Egenkapital

	Aksjekapital	Overkurs	Annen Innskutt egenkapital	Annen egenkapital	Sum egenkapital
Pr. 31.12.2021	100 000	0	0	20 291 781	20 391 781
Årets resultat				11 554 463	11 554 463
Avgitt tilleggsutbytte 2022				-5 500 000	-5 500 000
Avsatt tilleggsutbytte			0	-2 500 000	-2 500 000
Pr 31.12.2022	100 000	0	0	23 846 244	23 946 244

Note 5 Datterselskap, TS og FKV

	Kontor- kommune	Eier- andel	Stemme- andel	Anskaffelses kost
DS/FKV/TS				
Live Eiendom AS	SANDEFJORD	50,0%	50,0%	50 000
Protech Consult AS	SANDEFJORD	55,0%	55,0%	1 087 500
Sandefjordgruppen Invest AS	SANDEFJORD	44,6%	44,6%	8 926 000
V F Eiendom AS	SANDEFJORD	55,0%	55,0%	3 713 122
Vikevåg Holding AS	STAVANGER	25,0%	25,0%	7 500
Sum				13 784 122

Note 6 Aksjonærer

AKSJEKAPITALEN I ODDBJØRN RØED AS PR. 31.12 BESTÅR AV:

	Antall	Pålydende	Bokført
Ordinære aksjer	100	1 000,0	100 000
Sum	100		100 000

EIERSTRUKTUR

De største aksjonærene i % pr. 31.12 var:

	Ordinære	Eierandel	Stemmeandel
Oddbjørn Røed	100	100,0	100,0

AKSJER OG OPSJONER EIET AV MEDLEMMER I STYRET OG DAGLIG LEDER:

Navn	Verv	Ordinære
Oddbjørn Røed	styreleder/daglig leder	100
Totalt antall aksjer		100



revisjon & rådgivning

Til generalforsamlingen i ODDBJØRN RØED AS

Uavhengig revisors beretning for 2022

Konklusjon

Vi har revidert ODDBJØRN RØED AS sitt årsregnskap som viser et overskudd på kr 11.554.463. Årsregnskapet består av balanse per 31. desember 2022, resultatregnskap for regnskapsåret avsluttet per denne datoen og noter til årsregnskapet, herunder et sammendrag av viktige regnskapsprinsipper.

Etter vår mening

- oppfyller årsregnskapet gjeldende lovkrav, og
- gir årsregnskapet et rettviseende bilde av selskapets finansielle stilling per 31. desember 2022 og av dets resultat for regnskapsåret avsluttet per denne datoen i samsvar med regnskapslovens regler og god regnskapsskikk i Norge.

Grunnlag for konklusjonen

Vi har gjennomført revisjonen i samsvar med de internasjonale revisjonsstandardene International Standards on Auditing (ISA-ene). Våre oppgaver og plikter i henhold til disse standardene er beskrevet nedenfor under Revisors oppgaver og plikter ved revisjonen av årsregnskapet. Vi er uavhengige av selskapet slik det kreves i lov, forskrift og International Code of Ethics for Professional Accountants (inkludert internasjonale uavhengighetsstandarder) utstedt av the International Ethics Standards Board for Accountants (IESBA-reglene), og vi har overholdt våre øvrige etiske forpliktelser i samsvar med disse kravene. Innhentet revisjonsbevis er etter vår vurdering tilstrekkelig og hensiktsmessig som grunnlag for vår konklusjon.

Ledelsens ansvar for årsregnskapet

Ledelsen (styret og daglig leder) er ansvarlig for å utarbeide årsregnskapet og for at det gir et rettviseende bilde i samsvar med regnskapslovens regler og god regnskapsskikk i Norge. Ledelsen er også ansvarlig for slik intern kontroll som den finner nødvendig for å kunne utarbeide et årsregnskap som ikke inneholder vesentlig feilinformasjon, verken som følge av misligheter eller utilsiktede feil.

Ved utarbeidelsen av årsregnskapet må ledelsen ta standpunkt til selskapets evne til fortsatt drift og opplyse om forhold av betydning for fortsatt drift. Forutsetningen om fortsatt drift skal legges til grunn for årsregnskapet så lenge det ikke er sannsynlig at virksomheten vil bli avvirket.

Side 1 av 2

HLO revisjon & rådgivning AS

Kirkegata 10 NO-3211 Sandefjord Telefon: +47 33 42 68 00

Bank: 6272.05.00561 Foretaksregisteret: NO 989 027 654 MVA hlo@hlo.no www.hlo.no





revisjon & rådgivning

Revisors oppgaver og plikter ved revisjonen av årsregnskapet

Vårt mål er å oppnå betryggende sikkerhet for at årsregnskapet som helhet ikke inneholder vesentlig feilinformasjon, verken som følge av misligheter eller utilsiktede feil, og å avgi en revisjonsberetning som inneholder vår konklusjon. Betryggende sikkerhet er en høy grad av sikkerhet, men ingen garanti for at en revisjon utført i samsvar med ISA-ene, alltid vil avdekke vesentlig feilinformasjon som eksisterer. Feilinformasjon kan oppstå som følge av misligheter eller utilsiktede feil. Feilinformasjon blir vurdert som vesentlig dersom den enkeltvis eller samlet med rimelighet kan forventes å påvirke økonomiske beslutninger som brukerne foretar basert på årsregnskapet for ODDBJØRN RØED AS.

For videre beskrivelse av revisors oppgaver og plikter vises det til:
<https://revisorforeningen.no/revisjonsberetninger>

Sandefjord, 21.06.2023
HLO revisjon & rådgivning AS


Yngvar Hem
statsautorisert revisor