



ÅRSREGNSKAPET FOR REGNSKAPSÅRET 2021 - GENERELL INFORMASJON

Enheten

Organisasjonsnummer: 922 911 444
Organisasjonsform: Aksjeselskap
Foretaksnavn: BELBO AS
Forretningsadresse: c/o Arne Borring
Anton Schjøths gate 11
0454 OSLO

Regnskapsår

Årsregnskapets periode: 01.01.2021 - 31.12.2021

Konsern

Morselskap i konsern: Nei

Regnskapsregler

Regler for små foretak benyttet: Ja
Benyttet ved utarbeidelsen av årsregnskapet til selskapet: Regnskapslovens alminnelige regler

Årsregnskapet fastsatt av kompetent organ

Bekreftet av representant for selskapet: Jan Petter Borring
Dato for fastsettelse av årsregnskapet: 20.05.2022

Grunnlag for avgivelse

År 2021: Årsregnskapet er elektronisk innlevert
År 2020: Tall er hentet fra elektronisk innlevert årsregnskap fra 2021

Det er ikke krav til at årsregnskapet m.v. som sendes til Regnskapsregisteret er undertegnet. Kontrollen på at dette er utført ligger hos revisor/enhetens øverste organ. Sikkerheten ivaretas ved at innsender har rolle/rettighet for innsending av årsregnskapet via Altinn, og ved at det bekreftes at årsregnskapet er fastsatt av kompetent organ.

Brønnøysundregistrene, 23.05.2023



Resultatregnskap

Beløp i: NOK	Note	2021	2020
RESULTATREGNSKAP			
Kostnader			
Lønnskostnad	2	171 150	110 100
Annen driftskostnad		198 463	132 514
Sum kostnader		369 613	242 614
Driftsresultat		-369 613	-242 614
Finansinntekter og finanskostnader			
Andel resultat i ansvarlige selskaper			229 670
Annen renteinntekt		61 682	89 509
Realiserte gevinster/tap investeringer		339 542	-64 125
Realisert gevinst ved salg av ansvarlig selskap			11 955 421
Sum finansinntekter		401 224	12 210 475
Verdiendring markedsbaserte finansielle omløpsmidler		-27 027	-5 704
Sum finanskostnader		-27 027	-5 704
Netto finans		428 251	12 216 179
Ordinært resultat før skattekostnad		58 638	11 973 566
Skattekostnad på ordinært resultat	4	-52 511	63 400
Ordinært resultat etter skattekostnad		111 149	11 910 166
Årsresultat		111 149	11 910 166
Årsresultat etter minoritetsinteresser		111 149	11 910 166
Totalresultat		111 149	11 910 166
Overføringer og disponeringer			
Ordinært utbytte	6	356 000	801 000
Overført til/fra annen egenkapital	6	-244 851	11 109 166
Overført fra annen egenkapital	6		
Sum overføringer og disponeringer		111 149	11 910 166



Balanse

Beløp i: NOK	Note	2021	2020
BALANSE - EIENDELER			
Anleggsmidler			
Immaterielle eiendeler			
Utsatt skattefordel	4	104 111	51 600
Sum immaterielle eiendeler		104 111	51 600
Sum anleggsmidler		104 111	51 600
Omløpsmidler			
Varer			
Fordringer			
Andre kortsiktige fordringer		91 441	393 028
Sum fordringer		91 441	393 028
Investeringer			
Markedsbaserte verdipapirer	1, 5	15 174 062	15 312 805
Sum investeringer		15 174 062	15 312 805
Bankinnskudd, kontanter og lignende			
Bankinnskudd, kontanter o.l.		253 480	471 681
Sum bankinnskudd, kontanter og lignende		253 480	471 681
Sum omløpsmidler		15 518 984	16 177 514
SUM EIENDELER		15 623 095	16 229 114
BALANSE - EGENKAPITAL OG GJELD			
Egenkapital			
Innskutt egenkapital			
Aksjekapital	3, 6	89 000	89 000
Beholdning av egne aksjer	3		
Sum innskutt egenkapital		89 000	89 000



Balanse

Beløp i: NOK	Note	2021	2020
Opptjent egenkapital			
Annen egenkapital	6	14 945 855	15 190 706
Udisponert resultat			
Sum opptjent egenkapital		14 945 855	15 190 706
Sum egenkapital		15 034 855	15 279 706
Gjeld			
Langsiktig gjeld			
Utsatt skatt	4		
Annen langsiktig gjeld			
Sum langsiktig gjeld		0	0
Kortsiktig gjeld			
Betalbar skatt	4		
Skyldig offentlige avgifter		21 150	
Utbytte		356 000	801 000
Annen kortsiktig gjeld		211 090	148 408
Sum kortsiktig gjeld		588 240	949 408
Sum gjeld		588 240	949 408
SUM EGENKAPITAL OG GJELD		15 623 095	16 229 114



Brønnøysundregistrene

ÅRSREGNSKAP FOR REGNSKAPSÅRET 2021 - GENERELL INFORMASJON

Journalnummer: 2022 431945

Enheten

Organisasjonsnummer: 922 911 444
Organisasjonsform: Aksjeselskap
Foretaksnavn: BELBO AS
Forretningsadresse: Anton Schjøths gate 11
0454 OSLO

Regnskapsår

Årsregnskapets periode: 01.01.2021 - 31.12.2021

Konsern

Morselskap i konsern: Nei

Regnskapsregler

Regler for små foretak benyttet: Ja
Benyttet ved utarbeidelsen av
årsregnskapet til selskapet: Regnskapslovens alminnelige regler

Årsregnskapet fastsatt av kompetent organ

Bekreftet av representant for selskapet: Jan Petter Borrying
Dato for fastsettelse av årsregnskapet: 20.05.2022

Revisjon

Selskapet har besluttet at årsregnskapet
ikke skal revideres: Ja

Grunnlag for avgivelse

År 2021: Årsregnskap er elektronisk innlevert.
År 2020: Tall er hentet fra elektronisk innlevert årsregnskap fra 2021.

Det er ikke krav til at årsregnskapet m.v. som sendes til Regnskapsregisteret er undertegnet. Kontrollen på at dette er utført ligger hos revisor/enhetens øverste organ. Sikkerheten ivaretas ved at innsender har rolle/rettighet for innsending av årsregnskapet via Altinn, og ved at det bekreftes at årsregnskapet er fastsatt av kompetent organ.

Brønnøysundregistrene, 09.06.2022



Organisasjonsnr: 922 911 444
BELBO AS

RESULTATREGNSKAP

Beløp i: NOK	Note	2021	2020
RESULTATREGNSKAP			
Kostnader			
Lønnskostnad	2	171 150	110 100
Annen driftskostnad		198 463	132 514
Sum kostnader		369 613	242 614
Driftsresultat		-369 613	-242 614
Finansinntekter og finanskostnader			
Andel resultat i ansvarlige selskaper			229 670
Annen renteinntekt		61 682	89 509
Realiserte gevinster/tap investeringer		339 542	-64 125
Realisert gevinst ved salg av ansvarlig selskap			11 955 421
Sum finansinntekter		401 224	12 210 475
Verdiendring markedsbaserte finansielle omløpsmidler		-27 027	-5 704
Sum finanskostnader		-27 027	-5 704
Netto finans		428 251	12 216 179
Ordinært resultat før skattekostnad		58 638	11 973 566
Skattekostnad på ordinært resultat	4	-52 511	63 400
Ordinært resultat etter skattekostnad		111 149	11 910 166
Årsresultat		111 149	11 910 166
Årsresultat etter minoritetsinteresser		111 149	11 910 166
Totalresultat		111 149	11 910 166
Overføringer og disponeringer			
Ordinært utbytte	6	356 000	801 000
Overført til/fra annen egenkapital	6	-244 851	11 109 166
Overført fra annen egenkapital	6		
Sum overføringer og disponeringer		111 149	11 910 166





Organisasjonsnr: 922 911 444
BELBO AS

BALANSE

Beløp i: NOK

Note	2021	2020
------	------	------

BALANSE - EIENDELER

Anleggsmidler			
Immaterielle eiendeler			
Utsatt skattefordel	4	104 111	51 600
Sum immaterielle eiendeler		104 111	51 600
Sum anleggsmidler		104 111	51 600
Omløpsmidler			
Varer			
Fordringer			
Andre kortsiktige fordringer		91 441	393 028
Sum fordringer		91 441	393 028
Investeringer			
Markedsbaserte verdipapirer 1, 5		15 174 062	15 312 805
Sum investeringer		15 174 062	15 312 805
Bankinnskudd, kontanter og lignende			
Bankinnskudd, kontanter o. l.		253 480	471 681
Sum bankinnskudd, kontanter og lignende		253 480	471 681
Sum omløpsmidler		15 518 984	16 177 514
SUM EIENDELER		15 623 095	16 229 114

BALANSE - EGENKAPITAL OG GJELD

Egenkapital			
Innskutt egenkapital			
Aksjekapital	3, 6	89 000	89 000
Beholdning av egne aksjer	3		
Sum innskutt egenkapital		89 000	89 000
Opptjent egenkapital			
Annen egenkapital	6	14 945 855	15 190 706
Udisponert resultat			
Sum opptjent egenkapital		14 945 855	15 190 706
Sum egenkapital		15 034 855	15 279 706
Gjeld			



Langsiktig gjeld			
Utsatt skatt	4		
Annen langsiktig gjeld			
Sum langsiktig gjeld		0	0
Kortsiktig gjeld			
Betalbar skatt	4		
Skyldig offentlige avgifter		21 150	
Utbytte		356 000	801 000
Annen kortsiktig gjeld		211 090	148 408
Sum kortsiktig gjeld		588 240	949 408
Sum gjeld		588 240	949 408
SUM EGENKAPITAL OG GJELD		15 623 095	16 229 114



Organisasjonsnr: 922 911 444
BELBO AS

NOTEOPPLYSNINGER - SELSKAP - alle poster oppgitt i hele tall

Note

Antall aksjer og aksjeeiere

Note
2

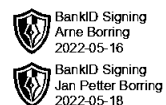
Antall årsverk i regnskapsåret

Virksomheten har hatt følgende antall årsverk:
0.00

Omløpsmidler Startdato Sluttdato Endring

Skattemessig fremf.undersk. Startdato Sluttdato Endring

Kortsiktig gjeld Startdato Sluttdato Endring

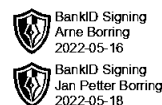


Årsregnskap 2021

Belbo AS

Resultatregnskap
Balanse
Noter til regnskapet

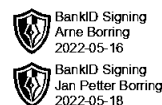
Org.nr.: 922 911 444



BELBO AS

RESULTATREGNSKAP

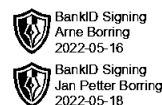
Driftsinntekter og driftskostnader	Note	2021	2020
Lønnskostnad	2	171 150	110 100
Annen driftskostnad		198 463	132 514
Sum driftskostnader		369 613	242 614
Driftsresultat		-369 613	-242 614
Finansinntekter og finanskostnader			
Andel resultat i ansvarlige selskaper		0	229 670
Renteinntekter		61 682	89 509
Realiserte gevinster/tap investeringer		339 542	-64 125
Realisert gevinst ved salg av ansvarlig selskap		0	11 955 421
Verdiendring markedsbaserte finansielle omløpsmidler		27 027	5 704
Resultat av finansposter		428 251	12 216 179
Ordinært resultat før skattekostnad		58 638	11 973 566
Skattekostnad på ordinært resultat	4	52 511	-63 400
Årsresultat		111 149	11 910 166
Overføringer			
Avsatt til utbytte	6	356 000	801 000
Overført til/fra annen egenkapital	6	-244 851	11 109 166
Sum overføringer		111 149	11 910 166



BELBO AS

BALANSE

Eiendeler	Note	31.12.2021	31.12.2020
Anleggsmidler			
Immaterielle eiendeler			
Utsatt skattefordel	4	104 111	51 600
Sum immaterielle eiendeler		104 111	51 600
Sum anleggsmidler		104 111	51 600
Omløpsmidler			
Fordringer			
Andre kortsiktige fordringer		91 441	393 028
Sum fordringer		91 441	393 028
Investeringer			
Markedsbaserte verdipapirer	1, 5	15 174 062	15 312 805
Sum investeringer		15 174 062	15 312 805
Bankinnskudd, kontanter o.l.		253 480	471 681
Sum omløpsmidler		15 518 984	16 177 514
Sum eiendeler		15 623 095	16 229 114



BELBO AS

BALANSE

Egenkapital og gjeld	Note	31.12.2021	31.12.2020
Egenkapital			
Innskutt egenkapital			
Aksjekapital	3, 6	89 000	89 000
Sum innskutt egenkapital		89 000	89 000
Opptjent egenkapital			
Annen egenkapital	6	14 945 855	15 190 706
Sum opptjent egenkapital		14 945 855	15 190 706
Sum egenkapital		15 034 855	15 279 706
Gjeld			
Kortsiktig gjeld			
Skyldig offentlige avgifter		21 150	0
Utbytte		356 000	801 000
Annen kortsiktig gjeld		211 090	148 408
Sum kortsiktig gjeld		588 240	949 408
Sum gjeld		588 240	949 408
Sum egenkapital og gjeld		15 623 095	16 229 114

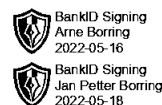
04.05.2022
Styret i Belbo AS

Arne Borring
styreleder

Jan Petter Borring
styremedlem



Belbo AS Noter 2021



Note 1 Regnskapsprinsipper

Årsregnskapet er satt opp i samsvar med regnskapsloven og NRS 8 - God regnskapsskikk for små foretak.

Skatt

Skattekostnaden i resultatregnskapet omfatter både periodens betalbare skatt og endring i utsatt skatt. Utsatt skatt er beregnet med 22 % på grunnlag av de midlertidige forskjeller som eksisterer mellom regnskapsmessige og skattemessige verdier, samt ligningsmessig underskudd til fremføring ved utgangen av regnskapsåret. Skatteøkende og skattereduserende midlertidige forskjeller som reverserer eller kan reverseres i samme periode er utlignet og nettoført.

Klassifisering og vurdering av anleggsmidler

Anleggsmidler omfatter eiendeler bestemt til varig eie og bruk. Anleggsmidler er vurdert til anskaffelseskost. Anleggsmidler med begrenset økonomisk levetid avskrives etter en fornuftig avskrivningsplan. .

Klassifisering og vurdering av omløpsmidler

Omløpsmidler og kortsiktig gjeld omfatter normalt poster som forfaller til betaling innen ett år etter balansedagen, samt poster som knytter seg til varekretsløpet. Omløpsmidler vurderes til laveste verdi av anskaffelseskost og virkelig verdi.

Markedsbaserte aksjer

Markedsbaserte aksjer er vurdert til laveste av anskaffelseskost og markedsverdi på balansetidspunktet.

Note 2 Lønnskostnader

Belbo AS har ikke hatt lønns- eller personalkostnader i 2021 og det foreligger heller ingen slike forpliktelser. Regnskapet er belastet med godtgjørelse til styret med kr 150 000.

Note 3 Aksjonærer

Aksjekapitalen i Belbo AS pr. 31.12 består av følgende aksjeklasser:

	Antall	Pålydende	Bokført
A-aksjer	56	500,0	28 000
B-aksjer	122	500,0	61 000
Sum	178		89 000

Eierstruktur

De største aksjonærene i % pr. 31.12 var:

	A-aksjer	B-aksjer	Sum	Eierandel	Stemmeandel
Arne Borring	28	61	89	50,0	50,0
Jan Petter Borring	28	61	89	50,0	50,0
Totalt antall aksjer	56	122	178	100,0	100,0

Aksjer og opsjoner eiet av medlemmer i styret og daglig leder:

Navn	Verv	A-aksjer	B-aksjer	Sum
Arne Borring	styreleder	28	61	89
Jan Petter Borring	styremedlem	28	61	89
Totalt antall aksjer		56	122	178

Det er bare A-aksjene som har stemmerett.



Belbo AS Noter 2021



Note 4 Skatt

Årets skattekostnad	2021	2020
Resultatført skatt på ordinært resultat:		
Betalbar skatt	0	0
Endring i utsatt skattefordel	-52 511	63 400
Skattekostnad ordinært resultat	-52 511	63 400
Skattepliktig inntekt:		
Ordinært resultat før skatt	58 638	11 973 566
Permanente forskjeller	-323 052	-12 082 174
Skattepliktig inntekt	-264 414	-108 608
Betalbar skatt i balansen:		
Betalbar skatt på årets resultat	0	0
Sum betalbar skatt i balansen	0	0

Skatteeffekten av midlertidige forskjeller og underskudd til fremføring som har gitt opphav til utsatt skatt og utsatte skattefordeler, spesifisert på typer av midlertidige forskjeller

	2021	2020	Endring
Aksjer og andre verdipapirer	0	-25 837	-25 837
Akkumulert fremførbart underskudd	-473 232	-208 818	264 414
Grunnlag for utsatt skattefordel	-473 232	-234 655	238 577
Utsatt skattefordel (22 %)	-104 111	-51 624	52 487

Note 5 Markedsbaserte aksjer

Omløpsmidler	Anskaffelseskost	Balanseført verdi	Markedsverdi
Markedsbaserte aksjer	15 174 062	15 174 062	16 607 434

Note 6 Egenkapital

	Aksjekapital	Annen egenkapital	Sum egenkapital
Egenkapital 31.12.2020	89 000	15 190 706	15 279 706
Årets resultat	0	111 149	111 149
Avsatt utbytte	0	-356 000	-356 000
Egenkapital 31.12.2021	89 000	14 945 855	15 034 855