



ÅRSREGNSKAPET FOR REGNSKAPSÅRET 2020 - GENERELL INFORMASJON

Enheten

Organisasjonsnummer: 919 117 893
Organisasjonsform: Aksjeselskap
Foretaksnavn: ENKLERESTART.NO AS
Forretningsadresse: Espehaugen 32
5258 BLOMSTERDALEN

Regnskapsår

Årsregnskapets periode: 01.01.2020 - 31.12.2020

Konsern

Morselskap i konsern: Nei

Regnskapsregler

Regler for små foretak benyttet: Ja
Benyttet ved utarbeidelsen av årsregnskapet til selskapet: Regnskapslovens alminnelige regler

Årsregnskapet fastsatt av kompetent organ

Bekreftet av representant for selskapet: Silje Engen Rysjedal
Dato for fastsettelse av årsregnskapet: 15.03.2021

Grunnlag for avgivelse

År 2020: Årsregnskapet er elektronisk innlevert
År 2019: Tall er hentet fra elektronisk innlevert årsregnskap fra 2020

Det er ikke krav til at årsregnskapet m.v. som sendes til Regnskapsregisteret er undertegnet. Kontrollen på at dette er utført ligger hos revisor/enhetens øverste organ. Sikkerheten ivaretas ved at innsender har rolle/rettighet for innsending av årsregnskapet via Altinn, og ved at det bekreftes at årsregnskapet er fastsatt av kompetent organ.

Brønnøysundregistrene, 15.05.2022



Resultatregnskap

Beløp i: NOK	Note	2020	2019
RESULTATREGNSKAP			
Inntekter			
Salgsinntekt	1	511 577	2 185 078
Annen driftsinntekt		804 005	805 900
Sum inntekter		1 315 582	2 990 978
Kostnader			
Varekostnad		162 000	175 425
Lønnskostnad	3	231 677	418 878
Avskrivninger	7	90 300	
Annen driftskostnad	3	1 316 173	1 135 738
Sum kostnader		1 800 150	1 730 041
Driftsresultat		-484 569	1 260 937
Finansinntekter og finanskostnader			
Annen renteinntekt		158	273
Annen finansinntekt		245	
Sum finansinntekter		403	273
Rentekostnad til foretak i samme konsern		743	
Annen rentekostnad		1 458	117
Annen finanskostnad		30	155
Sum finanskostnader		2 231	272
Netto finans		-1 828	1
Ordinært resultat før skattekostnad		-486 397	1 260 938
Skattekostnad på ordinært resultat	5	-247 833	137 831
Ordinært resultat etter skattekostnad		-238 563	1 123 107
Årsresultat		-238 563	1 123 107
Årsresultat etter minoritetsinteresser		-238 563	1 123 107
Totalresultat		-238 563	1 123 107



Resultatregnskap

Beløp i: NOK	Note	2020	2019
Overføringer og disponeringer			
Ordinært utbytte	4		650 000
Avsatt til annen egenkapital	4		473 107
Overført fra annen egenkapital		-238 563	
Sum overføringer og disponeringer		-238 563	1 123 107



Balanse

Beløp i: NOK	Note	2020	2019
BALANSE - EIENDELER			
Anleggsmidler			
Immaterielle eiendeler			
Forskning og utvikling	7	270 250	
Utsatt skattefordel	5	100 585	
Sum immaterielle eiendeler		370 835	
Driftsløsøre, inventar o.a. utstyr	7		
Finansielle anleggsmidler			
Investeringer i aksjer og andeler	9	325 000	
Sum finansielle anleggsmidler		325 000	
Sum anleggsmidler		695 835	0
Omløpsmidler			
Varer			
Fordringer			
Kundefordringer		2 957	436 291
Andre kortsiktige fordringer		234 624	2 100
Sum fordringer		237 581	438 391
Investeringer			
Aksjer og andeler i foretak i samme konsern	10	30 000	180 000
Sum investeringer		30 000	180 000
Bankinnskudd, kontanter og lignende			
Bankinnskudd, kontanter o.l.	6	126 674	1 242 951
Sum bankinnskudd, kontanter og lignende		126 674	1 242 951
Sum omløpsmidler		394 255	1 861 342
SUM EIENDELER		1 090 090	1 861 342

BALANSE - EGENKAPITAL OG GJELD



Balanse

Beløp i: NOK	Note	2020	2019
Egenkapital			
Innskutt egenkapital			
Aksjekapital	2	30 000	30 000
Overkurs		75 150	75 150
Sum innskutt egenkapital		105 150	105 150
Opptjent egenkapital			
Annen egenkapital	11	313 266	551 830
Udisponert resultat			
Sum opptjent egenkapital		313 266	551 830
Sum egenkapital	4	418 416	656 980
Gjeld			
Langsiktig gjeld			
Utsatt skatt	5		1 920
Sum avsetninger for forpliktelser			1 920
Annen langsiktig gjeld			
Sum langsiktig gjeld		0	1 920
Kortsiktig gjeld			
Leverandørgjeld	8	233 335	31 491
Betalbar skatt			136 127
Skyldig offentlige avgifter	6	48 604	149 967
Utbytte			650 000
Annen kortsiktig gjeld	8	389 734	234 858
Sum kortsiktig gjeld		671 673	1 202 443
Sum gjeld		671 673	1 204 363
SUM EGENKAPITAL OG GJELD		1 090 090	1 861 342



Brønnøysundregistrene

ÅRSREGNSKAP FOR REGNSKAPSÅRET 2020 - GENERELL INFORMASJON

Journalnummer: 2021 287978

Enheten

Organisasjonsnummer: 919 117 893
Organisasjonsform: Aksjeselskap
Foretaksnavn: ENKLERESTART.NO AS
Forretningsadresse: Espehaugen 32
5258 BLOMSTERDALEN

Regnskapsår

Årsregnskapets periode: 01.01.2020 - 31.12.2020

Konsern

Morselskap i konsern: Nei

Regnskapsregler

Regler for små foretak benyttet: Ja
Benyttet ved utarbeidelsen av
årsregnskapet til selskapet: Regnskapslovens alminnelige regler

Årsregnskapet fastsatt av kompetent organ

Bekreftet av representant for selskapet: Silje Engen Rysjedal
Dato for fastsettelse av årsregnskapet: 15.03.2021

Revisjon

Selskapet har besluttet at årsregnskapet
ikke skal revideres: Ja
Årsregnskapet er utarbeidet av ekstern
autorisert regnskapsfører: Ja

Grunnlag for avgivelse

År 2020: Årsregnskap er elektronisk innlevert.
År 2019: Tall er hentet fra elektronisk innlevert årsregnskap fra 2020.

Det er ikke krav til at årsregnskapet m.v. som sendes til Regnskapsregisteret er undertegnet. Kontrollen på at dette er utført ligger hos revisor/enhetens øverste organ. Sikkerheten ivaretas ved at innsender har rolle/rettighet for innsending av årsregnskapet via Altinn, og ved at det bekreftes at årsregnskapet er fastsatt av kompetent organ.

Brønnøysundregistrene, 15.05.2021

Brønnøysundregistrene
Postadresse: Postboks 900, 8910 Brønnøysund
Telefon: 75 00 75 00
E-post: firmapost@brreg.no Internett: www.brreg.no
Organisasjonsnummer: 974 760 673



Organisasjonsnr: 919 117 893
ENKLERESTART.NO AS

RESULTATREGNSKAP

Beløp i: NOK	Note	2020	2019
RESULTATREGNSKAP			
Inntekter			
Salgsinntekt	1	511 577	2 185 078
Annen driftsinntekt		804 005	805 900
Sum inntekter		1 315 582	2 990 978
Kostnader			
Varekostnad		162 000	175 425
Lønnskostnad	3	231 677	418 878
Avskrivninger	7	90 300	
Annen driftskostnad	3	1 316 173	1 135 738
Sum kostnader		1 800 150	1 730 041
Driftsresultat		-484 569	1 260 937
Finansinntekter og finanskostnader			
Annen renteinntekt		158	273
Annen finansinntekt		245	
Sum finansinntekter		403	273
Rentekostnad til foretak i samme konsern		743	
Annen rentekostnad		1 458	117
Annen finanskostnad		30	155
Sum finanskostnader		2 231	272
Netto finans		-1 828	1
Ordinært resultat før skattekostnad			
Skattekostnad på ordinært resultat		-486 397	1 260 938
Skattekostnad på ordinært resultat	5	-247 833	137 831
Ordinært resultat etter skattekostnad		-238 563	1 123 107
Årsresultat		-238 563	1 123 107
Årsresultat etter minoritetsinteresser		-238 563	1 123 107
Totalresultat		-238 563	1 123 107
Overføringer og disponeringer			
Ordinært utbytte	4		650 000
Avsatt til annen egenkapital	4		473 107
Overført fra annen egenkapital		-238 563	



Sum overføringer og
disponeringer

-238 563

1 123 107



Organisasjonsnr: 919 117 893
ENKLERESTART.NO AS

BALANSE

Beløp i: NOK	Note	2020	2019
BALANSE - EIENDELER			
Anleggsmidler			
Immaterielle eiendeler			
Forskning og utvikling	7	270 250	
Utsatt skattefordel	5	100 585	
Sum immaterielle eiendeler		370 835	
Driftsløsøre, inventar o. a. utstyr			
	7		
Finansielle anleggsmidler			
Investeringer i aksjer og andeler	9	325 000	
Sum finansielle anleggsmidler		325 000	
Sum anleggsmidler		695 835	0
Omløpsmidler			
Varer			
Fordringer			
Kundefordringer		2 957	436 291
Andre kortsiktige fordringer		234 624	2 100
Sum fordringer		237 581	438 391
Investeringer			
Aksjer og andeler i foretak i samme konsern	10	30 000	180 000
Sum investeringer		30 000	180 000
Bankinnskudd, kontanter og lignende			
Bankinnskudd, kontanter o. l.	6	126 674	1 242 951
Sum bankinnskudd, kontanter og lignende		126 674	1 242 951
Sum omløpsmidler		394 255	1 861 342
SUM EIENDELER		1 090 090	1 861 342
BALANSE - EGENKAPITAL OG GJELD			
Egenkapital			
Innskutt egenkapital			
Aksjekapital	2	30 000	30 000



Overkurs		75 150	75 150
Sum innskutt egenkapital		105 150	105 150
Opptjent egenkapital			
Annen egenkapital	11	313 266	551 830
Udisponert resultat			
Sum opptjent egenkapital		313 266	551 830
Sum egenkapital	4	418 416	656 980
Gjeld			
Langsiktig gjeld			
Utsatt skatt	5		1 920
Sum avsetninger for forpliktelses			1 920
Annen langsiktig gjeld			
Sum langsiktig gjeld		0	1 920
Kortsiktig gjeld			
Leverandørgjeld	8	233 335	31 491
Betalbar skatt			136 127
Skyldig offentlige avgifter	6	48 604	149 967
Utbytte			650 000
Annen kortsiktig gjeld	8	389 734	234 858
Sum kortsiktig gjeld		671 673	1 202 443
Sum gjeld		671 673	1 204 363
SUM EGENKAPITAL OG GJELD		1 090 090	1 861 342



Organisasjonsnr: 919 117 893
ENKLERESTART.NO AS

NOTEOPPLYSNINGER - SELSKAP - alle poster oppgitt i hele tall

Note

Regnskapsprinsipper

Note

2

Antall aksjer og aksjeeiere

<u>Aksjeklasse</u>	<u>Ant. aksjer</u>	<u>Pålydende</u>	<u>Bokført verdi</u>
Ordinære aksjer	30000.00	1.00	30000.00

<u>Aksjeeiere - fritekst</u>	<u>Antall</u>	<u>Eierandel</u>	<u>Aksjeklasse</u>
Ecit Group Services AS	27030.00	90.10%	Ordinære aksjer
Ecit Vest AS	742.00	2.47%	Ordinære aksjer
Ecit Viken AS	990.00	3.30%	Ordinære aksjer
Ecit Normann & Øygarden AS	990.00	3.30%	Ordinære aksjer
Ecit Os AS	248.00	0.83%	Ordinære aksjer

<u>Sum</u>	<u>Sum antall</u>	<u>Sum eierandel</u>
	30000.00	100.00%

Note

3

Ytelser til ledende personer

Ytelser til daglig leder

<u>Ytelser</u>	<u>Lønn</u>	<u>Pensj.forpl.</u>	<u>Andre godtgj.</u>
	65667.00	3283.00	

Note

3

Ytelser til andre ledende personer

Note

4

Antall årsverk i regnskapsåret

Virksomheten har hatt følgende antall årsverk:



1.00

Note

3

Lån og sikkerhetsstillelse til ledende personer og aksjeeiere

Er det gitt lån eller sikkerhetsstillelse til ledende personer: Nei

Note

9




Konsern, tilknyttet selskap og datterselskap

Tilknyttet selskap/datterselskap

<u>Navn og adresse</u>	<u>Eierandel</u>	<u>Stemmeandel</u>	<u>Egenkapital</u>	<u>Resultat</u>
Enklereregnskap.no	32.50%	0.00%		
AS				



Electronic signature

<p><i>Signed by</i></p> <p>Forberg, Linda Janne</p> <p><i>(Identity verified with BankID Mobil (NO))</i></p> <p> bankID</p>	<p><i>Date and time</i> (UTC+01:00) Amsterdam, Berlin, Bern, Rome, Stockholm, Vienna</p> <p>15.03.2021 12.52.19</p> <p><i>Date of birth</i></p> <p>1973-08-30</p> <p><i>Signature method</i></p> <p>BankID Mobil (NO)</p>
<p><i>Signed by</i></p> <p>Næss, Harald</p> <p><i>(Identity verified with BankID Mobil (NO))</i></p> <p> bankID</p>	<p><i>Date and time</i> (UTC+01:00) Amsterdam, Berlin, Bern, Rome, Stockholm, Vienna</p> <p>15.03.2021 15.07.28</p> <p><i>Date of birth</i></p> <p>1976-09-17</p> <p><i>Signature method</i></p> <p>BankID Mobil (NO)</p>
<p><i>Signed by</i></p> <p>Rysjedal, Silje Engen</p> <p><i>(Identity verified with BankID Mobil (NO))</i></p> <p> bankID</p>	<p><i>Date and time</i> (UTC+01:00) Amsterdam, Berlin, Bern, Rome, Stockholm, Vienna</p> <p>15.03.2021 18.12.08</p> <p><i>Date of birth</i></p> <p>1987-06-27</p> <p><i>Signature method</i></p> <p>BankID Mobil (NO)</p>
<p><i>Signed by</i></p> <p>Flaa, Thomas Almenning</p> <p><i>(Identity verified with BankID Mobil (NO))</i></p> <p> bankID</p>	<p><i>Date and time</i> (UTC+01:00) Amsterdam, Berlin, Bern, Rome, Stockholm, Vienna</p> <p>15.03.2021 12.47.37</p> <p><i>Date of birth</i></p> <p>1989-06-17</p> <p><i>Signature method</i></p> <p>BankID Mobil (NO)</p>



Årsregnskap 2020 for Enklerestart.no AS

- Resultatregnskap
- Balanse
- Noter til regnskapet

Utarbeidet av:





Resultatregnskap			
Enklerestart.no AS			
Driftsinntekter og driftskostnader	Note	2020	2019
Salgsinntekt	1	511 577	2 185 078
Annen driftsinntekt		804 005	805 900
Sum driftsinntekter		1 315 582	2 990 978
Varekostnad		162 000	175 425
Lønnskostnad	3	231 677	418 878
Avskrivninger	7	90 300	0
Annen driftskostnad	3	1 316 173	1 135 738
Sum driftskostnader		1 800 150	1 730 041
Driftsresultat		-484 569	1 260 937
Finansinntekter og finanskostnader			
Annen renteinntekt		158	273
Annen finansinntekt		245	0
Rentekostnad til foretak i samme konsern		743	0
Annen rentekostnad		1 458	117
Annen finanskostnad		30	155
Resultat av finansposter		-1 828	0
Ordinært resultat før skattekostnad		-486 397	1 260 938
Skattekostnad på ordinært resultat	5	-247 833	137 831
Ordinært resultat		-238 563	1 123 107
Årsresultat		-238 563	1 123 107
Overføringer			
Avsatt til utbytte	4	0	650 000
Avsatt til annen egenkapital	4	0	473 107
Overført fra annen egenkapital		238 563	0
Sum overføringer		-238 563	1 123 107



Balanse			
Enklerestart.no AS			
Eiendeler	Note	2020	2019
Anleggsmidler			
Immaterielle eiendeler			
Forskning og utvikling	7	270 250	0
Utsatt skattefordel	5	100 585	0
Sum immaterielle eiendeler		370 835	0
Finansielle anleggsmidler			
Investeringer i aksjer og andeler	9	325 000	0
Sum finansielle anleggsmidler		325 000	0
Sum anleggsmidler		695 835	0
Omløpsmidler			
Fordringer			
Kundefordringer		2 957	436 291
Andre kortsiktige fordringer		234 624	2 100
Sum fordringer		237 581	438 391
Investeringer			
Aksjer og andre verdipapirer	10	30 000	180 000
Sum investeringer		30 000	180 000
Bankinnskudd, kontanter o.l.	6	126 674	1 242 951
Sum omløpsmidler		394 255	1 861 342
Sum eiendeler		1 090 090	1 861 342

Enklerestart.no AS

Side 3



Balanse			
Enklerestart.no AS			
	Note	2020	2019
Egenkapital og gjeld			
Innskutt egenkapital			
Aksjekapital	2	30 000	30 000
Overkurs		75 150	75 150
Sum innskutt egenkapital		105 150	105 150
Opptjent egenkapital			
Annen egenkapital	11	313 266	551 830
Sum opptjent egenkapital		313 266	551 830
Sum egenkapital	4	418 416	656 980
Gjeld			
Utsatt skatt	5	0	1 920
Sum avsetning for forpliktelser		0	1 920
Kortsiktig gjeld			
Leverandørgjeld	8	233 335	31 491
Betalbar skatt		0	136 127
Skyldig offentlige avgifter	6	48 604	149 967
Utbytte		0	650 000
Annen kortsiktig gjeld	8	389 734	234 858
Sum kortsiktig gjeld		671 673	1 202 443
Sum gjeld		671 673	1 204 363
Sum egenkapital og gjeld		1 090 090	1 861 342

Bergen, 15.03.2021
Styret i Enklerestart.no AS

_____ Harald Næss styreleder	_____ Linda Janne Forberg styremedlem
_____ Thomas Almenning Flaa styremedlem	_____ Silje Engen Rysjedal styremedlem/daglig leder



Note 1 Regnskapsprinsipper

Årsregnskapet er satt opp i samsvar med regnskapslovens bestemmelser og god regnskapsskikk for små foretak. Det er utarbeidet etter norske regnskapsstandarder.

Driftsinntekter og kostnader

Inntektsføring skjer etter opptjeningsprinsippet som normalt vil være leveringstidspunktet for varer og tjenester. Kostnader medtas etter sammenstillingsprinsippet, dvs. at kostnader medtas i samme periode som tilhørende inntekter inntektsføres.

Hovedregel for vurdering og klassifisering av eiendeler og gjeld

Eiendeler bestemt til varig eie eller bruk er klassifisert som anleggsmidler. Andre eiendeler er klassifisert som omløpsmidler. Fordringer som skal tilbakebetales innen et år er uansett klassifisert som omløpsmidler. Ved klassifisering av kortsiktig og langsiktig gjeld er analoge kriterier lagt til grunn.

Anleggsmidler vurderes til anskaffelseskost, men nedskrives til virkelig verdi når verdifallet forventes ikke å være forbigående. Anleggsmidler med begrenset økonomisk levetid avskrives planmessig. Langsiktig gjeld balanseføres til nominelt mottatt beløp på etableringstidspunktet.

Omløpsmidler vurderes til laveste av anskaffelseskost og virkelig verdi. Kortsiktig gjeld balanseføres til nominelt mottatt beløp på etableringstidspunktet.

Enkelte poster er vurdert etter andre regler. Postene det gjelder vil være blant de postene som omhandles nedenfor.

Varige driftsmidler

Varige driftsmidler avskrives over forventet økonomisk levetid. Avskrivningene er som hovedregel fordelt lineært over antatt økonomisk levetid.

Fordringer

Kundefordringer og andre fordringer oppføres til pålydende etter fradrag for avsetning til forventet tap. Avsetning til tap gjøres på grunnlag av en individuell vurdering av de enkelte fordringene. I tillegg gjøres det for øvrige kundefordringer en uspesifisert avsetning for å dekke antatt tap.

Skatt

Skattekostnaden i resultatregnskapet omfatter både periodens betalbare skatt og endring i utsatt skatt. Utsatt skatt er beregnet med 22% på grunnlag av de midlertidige forskjeller som eksisterer mellom regnskapsmessige og skattemessige verdier, samt ligningsmessig underskudd til fremføring ved utgangen av regnskapsåret. Skatteøkende og skattereduserende midlertidige forskjeller som reverserer eller kan reversere i samme periode er utlignet og nettoført.

Utarbeidet av ECIT



Note 2 Aksjonærer

Aksjekapitalen i Enklerestart.no AS pr. 31.12 består av:

	Antall	Pålydende	Bokført
Ordinære aksjer	30 000	1,0	30 000
Sum	30 000		30 000

Eierstruktur

Aksjonærer i % pr. 31.12:

	Ordinære	Eierandel	Stemmeandel
Ecit Group Services AS	27 030	90,1	90,1
Ecit Normann & Øygarden AS	990	3,3	3,3
Ecit Viken AS	990	3,3	3,3
Ecit Vest AS	742	2,5	2,5
Ecit Os AS	248	0,8	0,8
Totalt antall aksjer	30 000	100,0	100,0

Note 3 Lønnskostnader, antall ansatte, godtgjørelser, lån til ansatte m.m.

Lønnskostnader	2020
Lønninger	1 831 686
Arbeidsgiveravgift	276 430
Pensjonskostnader	147 438
Andre ytelser	10 513
Aktiverte lønnskostnader	-261 000
Viderefakturerte lønnskostnader	-1 773 390
Sum	231 677

Gjennomsnittlig antall årsverk: 1

Ytelser til ledende personer	Daglig leder
Lønn	65 667
Pensjonsutgifter	3 283
Annen godtgjørelse	

Det er ikke gitt lån/sikkerhetsstillelse til styreleder eller nærstående parter i 2020. Daglig leder i selskapet har kun vært ansatt deler av året.

Pensjon

Selskapet er ikke pliktig å ha tjenstepensjonsordning etter lov om obligatorisk tjenstepensjon.

Revisor

Selskapet har ikke kostnader til revisjon i 2020 da revisor er fravalgt.

Utarbeidet av ECIT



Note 4 Egenkapital

	Aksjekapital	Overkurs	Annen egenkapital	Sum egenkapital
Pr. 31.12.2019	30 000	75 150	551 830	656 980
Pr 01.01.2020	30 000	75 150	551 830	656 980
Pr. 01.01.2020	30 000	75 150	551 830	656 980
Årets resultat			-238 563	-238 563
Pr 31.12.2020	30 000	75 150	313 266	418 416

Note 5 Skatt

Årets skattekostnad	2020	2019
Resultatført skatt på ordinært resultat:		
Betalbar skatt	-145 328	136 127
Endring i utsatt skatt	-102 505	1 704
Skattekostnad ordinært resultat	-247 833	137 831
Skattepliktig inntekt:		
Ordinært resultat før skatt	-486 397	1 260 938
Permanente forskjeller	-640 117	-634 438
Endring i midlertidige forskjeller	-21 157	-7 743
Skattepliktig inntekt	-1 147 671	618 757
Betalbar skatt i balansen:		
Betalbar skatt på årets resultat	0	136 127
Skatt på tilbakeført underskudd	-145 328	0
Sum betalbar skatt i balansen	-145 328	136 127

Negativ betalbar skatt gjelder adgangen til å tilbakeføre underskudd for 2020 mot skattepliktig overskudd i 2018 og 2019

Skatteeffekten av midlertidige forskjeller og underskudd til fremføring som har gitt opphav til utsatt skatt og utsatte skattefordeler, spesifisert på typer av midlertidige forskjeller

	2020	2019	Endring
Varige driftsmidler	29 883	0	-29 883
Fordringer	0	8 726	8 726
Sum	29 883	8 726	-21 157
Akkumulert fremførbart underskudd	-487 088	0	487 088
Grunnlag for utsatt skattefordel / skatt	-457 205	8 726	465 931
Utsatt skattefordel / skatt (22 %)	-100 585	1 920	102 505

Utarbeidet av ECIT



Note 6 Bundne midler

I posten bankinnskudd inngår konto for bundne skattetreksmidler med kr 18 549 pr 31.12. Skyldig skattetrekk pr 31.12 utgjorde kr 18 549.

Note 7 Anleggsmidler

	Immatrielle eiendeler	Sum
+ Tilgang kjøpte driftsmidler	360 550	360 550
= Anskaffelseskost 31.12.20	360 550	360 550
Akkumulerte avskrivninger 31.12.20	90 300	90 300
= Bokført verdi 31.12.20	270 250	270 250
Årets ordinære avskrivninger	90 300	90 300
Økonomisk levetid	3 år	

Note 8 Mellomværende med selskap i samme konsern

	2020	2019
Gjeld		
Leverandørgjeld innen konsern	96 026	0
Annen kortsiktig gjeld konsern	380 743	180 000
Sum	476 769	180 000

Av annen kortsiktig gjeld konsern gjelder kr 350 743 kortsiktig lån fra ECIT Viken AS. Dette er renteberegnet i 2020 med 2,50 %. Øvrig gjeld konsern gjelder mellomværende med hylleselskap til salgs.

Note 9 Verdipapirer

	Eier- andel	Anskaffelses kost	Balanseført verdi
DS/FKV/TS			
Enklereregnskap.no AS	32,5%	325 000	325 000
Sum		325 000	325 000

Utarbeidet av ECIT



Note 10 - Kortsiktige aksjer

Selskapet selger hylleselskap. Kortsiktige aksjer består av hylleselskap på lager for salg pr 31.12.20.

Note 11 Fortsatt drift og Covid-19

Styrets arbeid i 2020 har i hovedsak bestått av å forvalte inntektene og redusere kostnadene for å sikre løpende drift. I budsjettene for 2021 er det lagt opp til en nøktern drift som skal skape en bærekraftig økonomi. Det arbeides med å øke dagens inntekter ved å både få igang igjen inntekter fra salgsprovisjon og å utvikle nye forretningsområder. Selskapet har vært rammet av Covid-19 i form av lavere aktivitet i selskapets kjernevirksomhet som bygger seg rundt stiftelser av selskap. Selskapet kna forventes å levere minusresultat også i første halvår av 2021, men forventer stabilisering og positiv drift fra høsten 2021.

Utsatt skattefordel er balanseført da selskapet er i skattekonsern med finansielt sterkt konsern som kan utnytte skattefordelen.

Driften av Enklerestart.no AS synes således ikke å medføre risiko for tap for kreditorene.

Grunnlaget for styrets konklusjon om fortsatt drift er basert på grunnlaget dagens drift er etablert på, den gode kommunikasjonen mot kreditorer og et konservativt anslag på inntekter i årene som kommer.

Utarbeidet av ECIT