



## ÅRSREGNSKAPET FOR REGNSKAPSÅRET 2025 - GENERELL INFORMASJON

### Enheten

Organisasjonsnummer: 989 391 496  
Organisasjonsform: Aksjeselskap  
Foretaksnavn: JGS INVEST AS  
Forretningsadresse: Hatlestad terrasse 86  
5227 NESTTUN

### Regnskapsår

Årsregnskapets periode: 01.01.2025 - 31.12.2025

### Konsern

Morselskap i konsern: Nei

### Regnskapsregler

Regler for små foretak benyttet: Ja  
Benyttet ved utarbeidelsen av årsregnskapet til selskapet: Regnskapslovens alminnelige regler

### Årsregnskapet fastsatt av kompetent organ

Bekreftet av representant for selskapet: Rolf Johan Berentsen  
Dato for fastsettelse av årsregnskapet: 05.05.2026

### Grunnlag for avgivelse

År 2025: Årsregnskapet er elektronisk innlevert  
År 2024: Tall er hentet fra elektronisk innlevert årsregnskap fra 2025

*Det er ikke krav til at årsregnskapet m.v. som sendes til Regnskapsregisteret er undertegnet. Kontrollen på at dette er utført ligger hos revisor/enhetens øverste organ. Sikkerheten ivaretas ved at innsender har rolle/rettighet for innsending av årsregnskapet via Altinn, og ved at det bekreftes at årsregnskapet er fastsatt av kompetent organ.*

Brønnøysundregistrene, 14.05.2026



### Resultatregnskap

Beløp i: NOK	Note	2025	2024
<b>RESULTATREGNSKAP</b>			
<b>Inntekter</b>			
Sum inntekter		0	0
<b>Kostnader</b>			
Annen driftskostnad		101 956	135 641
Sum kostnader		101 956	135 641
<b>Driftsresultat</b>		<b>-101 956</b>	<b>-135 641</b>
<b>Finansinntekter og finanskostnader</b>			
Annen renteinntekt		7 031	15 601
Annen finansinntekt		328 368	601 591
Verdøkning av finansielle instrumenter vurdert til virkelig verdi		341 856	0
Sum finansinntekter		677 255	617 192
Verdireduksjon av finansielle instrumenter vurdert til virkelig verdi		0	436 902
Annen rentekostnad		116	0
Annen finanskostnad		0	157 945
Sum finanskostnader		116	594 847
<b>Netto finans</b>		<b>677 139</b>	<b>22 345</b>
<b>Resultat før skattekostnad</b>		<b>575 184</b>	<b>-113 295</b>
Skattekostnad	1, 2	0	0
<b>Årsresultat</b>		<b>575 184</b>	<b>-113 295</b>
<b>Overføringer og disponeringer</b>			
Ordinært utbytte		500 000	500 000
Udekket tap		0	-613 295
Annen egenkapital		75 184	0



### Balanse

Beløp i: NOK	Note	2025	2024
<b>BALANSE - EIENDELER</b>			
<b>Anleggsmidler</b>			
<b>Immaterielle eiendeler</b>			
Sum immaterielle eiendeler		0	0
<b>Varige driftsmidler</b>			
Sum varige driftsmidler		0	0
<b>Finansielle anleggsmidler</b>			
Sum finansielle anleggsmidler		0	0
Sum anleggsmidler		0	0
<b>Omløpsmidler</b>			
<b>Varer</b>			
<b>Fordringer</b>			
Sum fordringer		0	0
<b>Investeringer</b>			
Markedsbaserte aksjer	3	4 529 124	4 187 268
Sum investeringer		4 529 124	4 187 268
<b>Bankinnskudd, kontanter og lignende</b>			
Bankinnskudd, kontanter og lignende		95 431	167 450
Sum bankinnskudd, kontanter og lignende		95 431	167 450
Sum omløpsmidler		4 624 555	4 354 718
<b>SUM EIENDELER</b>		<b>4 624 555</b>	<b>4 354 718</b>

### BALANSE - EGENKAPITAL OG GJELD

#### Egenkapital

#### Innskutt egenkapital



### Balanse

<b>Beløp i: NOK</b>	<b>Note</b>	<b>2025</b>	<b>2024</b>
Aksjekapital	4	200 000	200 000
Overkurs	4	2 103 121	2 103 121
<b>Sum innskutt egenkapital</b>		<b>2 303 121</b>	<b>2 303 121</b>
<b>Opptjent egenkapital</b>			
Annen egenkapital	4	1 602 640	1 527 456
<b>Sum opptjent egenkapital</b>		<b>1 602 640</b>	<b>1 527 456</b>
<b>Sum egenkapital</b>		<b>3 905 761</b>	<b>3 830 577</b>
<b>Gjeld</b>			
<b>Langsiktig gjeld</b>			
Sum avsetninger for forpliktelser		0	0
Annen langsiktig gjeld			
<b>Sum annen langsiktig gjeld</b>		<b>0</b>	<b>0</b>
<b>Kortsiktig gjeld</b>			
Leverandørgjeld		0	6 119
Utbytte		500 000	500 000
Annen kortsiktig gjeld		218 794	18 023
<b>Sum kortsiktig gjeld</b>		<b>718 794</b>	<b>524 141</b>
<b>Sum gjeld</b>		<b>718 794</b>	<b>524 141</b>
<b>SUM EGENKAPITAL OG GJELD</b>		<b>4 624 555</b>	<b>4 354 718</b>



## Brønnøysundregistrene

### ÅRSREGNSKAP FOR REGNSKAPSÅRET 2025 - GENERELL INFORMASJON

Journalnummer: 2026 441183

#### Virksomheten

Organisasjonsnummer: 989 391 496  
Organisasjonsform: Aksjeselskap  
Foretaksnavn: JGS INVEST AS  
Forretningsadresse: Hatlestad terrasse 86  
5227 NESTTUN

#### Regnskapsår

Årsregnskapets periode: 01.01.2025 - 31.12.2025

#### Konsern

Morselskap i konsern: Nei

#### Regnskapsregler

Regler for små foretak benyttet: Ja  
Benyttet ved utarbeidelsen av  
årsregnskapet: Regnskapslovens alminnelige regler

#### Årsregnskapet fastsatt av kompetent organ

Bekreftet av: Rolf Johan Berentsen  
Dato for fastsettelse av årsregnskapet: 05.05.2026

#### Revisjon

Selskapet har besluttet at årsregnskapet  
ikke skal revideres: Ja  
Årsregnskapet er utarbeidet av ekstern  
autorisert regnskapsfører: Ja  
Ekstern autorisert regnskapsfører har i  
løpet av regnskapsåret bistått ved den  
løpende regnskapsføringen eller utført  
andre tjenester for selskapet enn å  
utarbeide årsregnskapet: Ja

#### Grunnlag for avgivelse

År 2025: Årsregnskap er elektronisk innlevert.  
År 2024: Tall er hentet fra elektronisk innlevert årsregnskap fra 2025.

*Virksomheten sitt øverste organ er ansvarlig for at årsregnskapet er signert. Det er mulig å levere årsregnskap uten signatur fordi sikkerheten for rett rapportering er ivarettatt ved at innsenderen har rolle/rettighet for innsending i Altinn. Navnet på representanten, som bekrefter at årsregnskapet er godkjent, er i tillegg oppgitt.*

Brønnøysundregistrene, 13.05.2026

---

Brønnøysundregistrene  
Postadresse: Postboks 900, 8910 Brønnøysund  
Telefon: 75 00 75 00  
E-post: firmapost@brreg.no Internett: www.brreg.no  
Organisasjonsnummer: 974 760 673



Organisasjonsnr: 989 391 496  
JGS INVEST AS

## RESULTATREGNSKAP

<b>Beløp i: NOK</b>	<b>Note</b>	<b>2025</b>	<b>2024</b>
<b>RESULTATREGNSKAP</b>			
<b>Inntekter</b>			
Sum inntekter		0	0
<b>Kostnader</b>			
Annen driftskostnad		101 956	135 641
Sum kostnader		101 956	135 641
<b>Driftsresultat</b>		<b>-101 956</b>	<b>-135 641</b>
<b>Finansinntekter og finanskostnader</b>			
Annen renteinntekt		7 031	15 601
Annen finansinntekt		328 368	601 591
Verdiøkning av finansielle instrumenter vurdert til virkelig verdi		341 856	0
Sum finansinntekter		677 255	617 192
Verdireduksjon av finansielle instrumenter vurdert til virkelig verdi		0	436 902
Annen rentekostnad		116	0
Annen finanskostnad		0	157 945
Sum finanskostnader		116	594 847
<b>Netto finans</b>		<b>677 139</b>	<b>22 345</b>
<b>Resultat før skattekostnad</b>		<b>575 184</b>	<b>-113 295</b>
Skattekostnad	1, 2	0	0
<b>Årsresultat</b>		<b>575 184</b>	<b>-113 295</b>
<b>Overføringer og disponeringer</b>			
Ordinært utbytte		500 000	500 000
Udekket tap		0	-613 295
Annen egenkapital		75 184	0



Organisasjonsnr: 989 391 496  
JGS INVEST AS

## BALANSE

Beløp i: NOK	Note	2025	2024
<b>BALANSE - EIENDELER</b>			
<b>Anleggsmidler</b>			
<b>Immaterielle eiendeler</b>			
Sum immaterielle eiendeler		0	0
<b>Varige driftsmidler</b>			
Sum varige driftsmidler		0	0
<b>Finansielle anleggsmidler</b>			
Sum finansielle anleggsmidler		0	0
Sum anleggsmidler		0	0
<b>Omløpsmidler</b>			
<b>Varer</b>			
<b>Fordringer</b>			
Sum fordringer		0	0
<b>Investeringer</b>			
Markedsbaserte aksjer	3	4 529 124	4 187 268
Sum investeringer		4 529 124	4 187 268
<b>Bankinnskudd, kontanter og lignende</b>			
Bankinnskudd, kontanter og lignende		95 431	167 450
Sum bankinnskudd, kontanter og lignende		95 431	167 450
Sum omløpsmidler		4 624 555	4 354 718
<b>SUM EIENDELER</b>		<b>4 624 555</b>	<b>4 354 718</b>
<b>BALANSE - EGENKAPITAL OG GJELD</b>			
<b>Egenkapital</b>			
<b>Innskutt egenkapital</b>			
Aksjekapital	4	200 000	200 000
Overkurs	4	2 103 121	2 103 121
Sum innskutt egenkapital		2 303 121	2 303 121
<b>Opptjent egenkapital</b>			
Annen egenkapital	4	1 602 640	1 527 456
Sum opptjent egenkapital		1 602 640	1 527 456



<b>Sum egenkapital</b>	<b>3 905 761</b>	<b>3 830 577</b>
<b>Gjeld</b>		
<b>Langsiktig gjeld</b>		
Sum avsetninger for forpliktelser	0	0
Annen langsiktig gjeld		
Sum annen langsiktig gjeld	0	0
<b>Kortsiktig gjeld</b>		
Leverandørgjeld	0	6 119
Utbytte	500 000	500 000
Annen kortsiktig gjeld	218 794	18 023
Sum kortsiktig gjeld	<b>718 794</b>	<b>524 141</b>
<b>Sum gjeld</b>	<b>718 794</b>	<b>524 141</b>
<b>SUM EGENKAPITAL OG GJELD</b>	<b>4 624 555</b>	<b>4 354 718</b>



Organisasjonsnr: 989 391 496  
JGS INVEST AS

NOTEOPPLYSNINGER - SELSKAP - alle poster oppgitt i hele tall

**Note**

**Regnskapsprinsipper**

Årsregnskapet er satt opp i samsvar med regnskapsloven og god regnskapsskikk for små foretak.  
Klassifisering og vurdering av balanseposter  
Eiendeler som er knyttet til varekretsløpet er klassifisert som omløpsmidler.  
Omløpsmidler vurderes til laveste av anskaffelseskost og virkelig verdi. Kortsiktig gjeld balanseføres til nominelt beløp på etableringstidspunktet.  
Forøvrig er følgende regnskapsprinsipper anvendt:  
FIFO-metoden for tilordning av anskaffelseskost for ombyttbare finansielle eiendeler. Aksjene inngår i en handels-portefølje og omsettes på børs. Aksjene er vurdert til virkelig verdi på balansedagen.  
Selskapet har ikke endret regnskapsprinsipp fra 2024 til 2025.

**Note**

Antall årsverk i regnskapsåret  
0.00

**Note**

3

Virkelig verdi og resultatført verdiendr. i perioden, finansielle instrumenter

<u>Eiendel</u>	<u>Virk. verdi</u>	<u>Verdiendring</u>
Investering i markedsbaserte aksjer	4529124.00	341855.00
<u>Sum</u>	<u>Virk. Verdi</u>	<u>Verdiendring</u>
	4529124.00	341855.00

Mer om finansielle instrumenter

Beskrivelse av finansielle derivater



Årsregnskap for  
**JGS INVEST AS**

989391496

Regnskapsår  
01.01.2025 - 31.12.2025



JGS INVEST AS  
989 391 496

## Resultatregnskap

	Note	2025	2024
<b>Driftskostnader</b>			
Annen driftskostnad		-101 956	-135 641
<b>Sum driftskostnader</b>		<b>-101 956</b>	<b>-135 641</b>
<b>Driftsresultat</b>		<b>-101 956</b>	<b>-135 641</b>
<b>Finansinntekter</b>			
Annen renteinntekt		7 031	15 601
Annen finansinntekt		328 368	601 591
Verdiøkning av finansielle instrumenter vurdert til virkelig verdi		341 856	0
<b>Sum finansinntekter</b>		<b>677 255</b>	<b>617 192</b>
<b>Finanskostnader</b>			
Verdireduksjon av finansielle instrumenter vurdert til virkelig verdi		0	-436 902
Annen rentekostnad		-116	0
Annen finanskostnad		0	-157 945
<b>Sum finanskostnader</b>		<b>-116</b>	<b>-594 847</b>
<b>Netto finans</b>		<b>677 139</b>	<b>22 345</b>
<b>Resultat før skattekostnad</b>		<b>575 184</b>	<b>-113 295</b>
Skattekostnad	1, 2	0	0
<b>Årsresultat</b>		<b>575 184</b>	<b>-113 295</b>
<b>Overføringer</b>			
Ordinært utbytte		500 000	500 000
Annen egenkapital		75 184	0
Udekket tap		0	-613 295
<b>Sum overføringer</b>		<b>575 184</b>	<b>-113 295</b>



JGS INVEST AS  
989 391 496

**Balanse**

	Note	31.12.2025	31.12.2024
<b>EIENDELER</b>			
<b>Omløpsmidler</b>			
<b>Investeringer</b>			
Markedsbaserte aksjer	3	4 529 124	4 187 268
<b>Sum investeringer</b>		<b>4 529 124</b>	<b>4 187 268</b>
<b>Bankinnskudd, kontanter og lignende</b>			
Bankinnskudd, kontanter og lignende		95 431	167 450
<b>Sum bankinnskudd, kontanter og lignende</b>		<b>95 431</b>	<b>167 450</b>
<b>Sum omløpsmidler</b>		<b>4 624 555</b>	<b>4 354 718</b>
<b>SUM EIENDELER</b>		<b>4 624 555</b>	<b>4 354 718</b>



JGS INVEST AS  
989 391 496

## Balanse

	Note	31.12.2025	31.12.2024
<b>EGENKAPITAL OG GJELD</b>			
<b>Egenkapital</b>			
<b>Innskutt egenkapital</b>			
Aksjekapital	4	200 000	200 000
Overkurs	4	2 103 121	2 103 121
<b>Sum innskutt egenkapital</b>		<b>2 303 121</b>	<b>2 303 121</b>
<b>Opptjent egenkapital</b>			
Annen egenkapital	4	1 602 640	1 527 456
<b>Sum opptjent egenkapital</b>		<b>1 602 640</b>	<b>1 527 456</b>
<b>Sum egenkapital</b>		<b>3 905 761</b>	<b>3 830 577</b>
<b>Gjeld</b>			
<b>Kortsiktig gjeld</b>			
Leverandørgjeld		0	6 119
Utbytte		500 000	500 000
Annen kortsiktig gjeld		218 794	18 023
<b>Sum kortsiktig gjeld</b>		<b>718 794</b>	<b>524 141</b>
<b>Sum gjeld</b>		<b>718 794</b>	<b>524 141</b>
<b>SUM EGENKAPITAL OG GJELD</b>		<b>4 624 555</b>	<b>4 354 718</b>

NESTTUN, 05.05.2025

Jens Gams Steine  
styrets leder



JGS INVEST AS  
989 391 496

## Noter

### Regnskapsprinsipper

Årsregnskapet er satt opp i samsvar med regnskapsloven og god regnskapsskikk for små foretak.

#### Klassifisering og vurdering av balanseposter

Eiendeler som er knyttet til varekretsløpet er klassifisert som omløpsmidler.

Omløpsmidler vurderes til laveste av anskaffelseskost og virkelig verdi. Kortsiktig gjeld balanseføres til nominelt beløp på etableringstidspunktet.

#### Forøvrig er følgende regnskapsprinsipper anvendt:

FIFO-metoden for tilordning av anskaffelseskost for ombyttbare finansielle eiendeler. Aksjene inngår i en handels-portefølje og omsettes på børs. Aksjene er vurdert til virkelig verdi på balansedagen.

Selskapet har ikke endret regnskapsprinsipp fra 2024 til 2025.

### Antall årsverk

Selskapet har ingen ansatte.

Det har ikke vært utbetalt lønn eller andre ytelser til medlemmer av styret i 2025. Selskapet er ikke pliktig til å ha tjenestepensjonsordning etter lov om obligatorisk tjenestepensjon.

Det er ikke gitt lån eller sikkerhetsstillelser til ledende personer, aksjeeiere mv.

### Note 1 - Midlertidige forskjeller - utsatt skatt/skattefordel

Utsatt skatt/utsatt skattefordel i balansen avsettes på grunnlag av forskjeller mellom regnskapsmessige og skattemessige verdier i henhold til norsk regnskapsstandard for skatt.

Midlertidige skatteøkende og skattereduserende forskjeller som kan utlignes er nettoført.

Midlertidige forskjeller knyttet til:	01.01.2025	31.12.2025	Endring
Gevinst- og tapskonto	-24 329	0	-24 329
Fremførbart underskudd	-1 052 718	-1 162 236	109 518
<b>Netto forskjeller</b>	<b>-1 077 047</b>	<b>-1 162 236</b>	<b>85 189</b>
Skattereduserende forskjeller som ikke kan utlignes	1 077 047	1 162 236	-85 189
<b>Sum midlertidige forskjeller som inngår i grunnlag for utsatt skatt/skattefordel</b>	<b>0</b>	<b>0</b>	<b>0</b>
<b>Utsatt skatt 31.12.2025 basert på 22 %</b>	<b>0</b>	<b>0</b>	<b>0</b>

### Note 2 - Spesifisering av skatt

Skattepliktig inntekt	2025	2024
Resultat før skatt	575 184	-113 295
Permanente forskjeller	-660 373	184 889
+/- Endring i midlertidige forskjeller	-24 329	-6 082
- Anvendelse av fremførbart underskudd	0	-65 512
<b>Skattepliktig inntekt</b>	<b>-109 518</b>	<b>0</b>




JGS INVEST AS  
989 391 496

## Note 3 - Markedsbaserte aksjer

<u>Eiendel</u>	<u>Virkelig verdi</u>	<u>Periodens resultatførte verdiendringer</u>
Investering i markedsbaserte aksjer	4 529 124	341 855

## Note 4 - Egenkapital

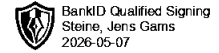
	<u>Aksjekapital</u>	<u>Overkurs</u>	<u>Opptjent egenkapital</u>	<u>Sum</u>
Egenkapital 31.12.2024	200 000	2 103 121	1 527 456	3 830 577
Årsresultat	0	0	575 184	575 184
Avsatt utbytte	0	0	-500 000	-500 000
<b>Egenkapital 31.12.2025</b>	<b>200 000</b>	<b>2 103 121</b>	<b>1 602 640</b>	<b>3 905 761</b>



Årsregnskap for  
**JGS INVEST AS**  
989391496  
Regnskapsår  
01.01.2025 - 31.12.2025



JGS INVEST AS  
989 391 496

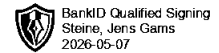


## Resultatregnskap

	Note	2025	2024
<b>Driftskostnader</b>			
Annen driftskostnad		-101 956	-135 641
<b>Sum driftskostnader</b>		<b>-101 956</b>	<b>-135 641</b>
<b>Driftsresultat</b>		<b>-101 956</b>	<b>-135 641</b>
<b>Finansinntekter</b>			
Annen renteinntekt		7 031	15 601
Annen finansinntekt		328 368	601 591
Verdiøkning av finansielle instrumenter vurdert til virkelig verdi		341 856	0
<b>Sum finansinntekter</b>		<b>677 255</b>	<b>617 192</b>
<b>Finanskostnader</b>			
Verdireduksjon av finansielle instrumenter vurdert til virkelig verdi		0	-436 902
Annen rentekostnad		-116	0
Annen finanskostnad		0	-157 945
<b>Sum finanskostnader</b>		<b>-116</b>	<b>-594 847</b>
<b>Netto finans</b>		<b>677 139</b>	<b>22 345</b>
<b>Resultat før skattekostnad</b>		<b>575 184</b>	<b>-113 295</b>
Skattekostnad	1, 2	0	0
<b>Årsresultat</b>		<b>575 184</b>	<b>-113 295</b>
<b>Overføringer</b>			
Ordinært utbytte		500 000	500 000
Annen egenkapital		75 184	0
Udekket tap		0	-613 295
<b>Sum overføringer</b>		<b>575 184</b>	<b>-113 295</b>



JGS INVEST AS  
989 391 496




## Balanse

	Note	31.12.2025	31.12.2024
<b>EIENDELER</b>			
<b>Omløpsmidler</b>			
<b>Investeringer</b>			
Markedsbaserte aksjer	3	4 529 124	4 187 268
<b>Sum investeringer</b>		<b>4 529 124</b>	<b>4 187 268</b>
<b>Bankinnskudd, kontanter og lignende</b>			
Bankinnskudd, kontanter og lignende		95 431	167 450
<b>Sum bankinnskudd, kontanter og lignende</b>		<b>95 431</b>	<b>167 450</b>
<b>Sum omløpsmidler</b>		<b>4 624 555</b>	<b>4 354 718</b>
<b>SUM EIENDELER</b>		<b>4 624 555</b>	<b>4 354 718</b>



JGS INVEST AS  
989 391 496



## Balanse

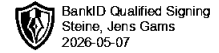
	Note	31.12.2025	31.12.2024
<b>EGENKAPITAL OG GJELD</b>			
<b>Egenkapital</b>			
<b>Innskutt egenkapital</b>			
Aksjekapital	4	200 000	200 000
Overkurs	4	2 103 121	2 103 121
<b>Sum innskutt egenkapital</b>		<b>2 303 121</b>	<b>2 303 121</b>
<b>Opptjent egenkapital</b>			
Annen egenkapital	4	1 602 640	1 527 456
<b>Sum opptjent egenkapital</b>		<b>1 602 640</b>	<b>1 527 456</b>
<b>Sum egenkapital</b>		<b>3 905 761</b>	<b>3 830 577</b>
<b>Gjeld</b>			
<b>Kortsiktig gjeld</b>			
Leverandørgjeld		0	6 119
Utbytte		500 000	500 000
Annen kortsiktig gjeld		218 794	18 023
<b>Sum kortsiktig gjeld</b>		<b>718 794</b>	<b>524 141</b>
<b>Sum gjeld</b>		<b>718 794</b>	<b>524 141</b>
<b>SUM EGENKAPITAL OG GJELD</b>		<b>4 624 555</b>	<b>4 354 718</b>

NESTTUN, 05.05.2025

Jens Gams Steine  
styrets leder



JGS INVEST AS  
989 391 496



## Noter

### Regnskapsprinsipper

Årsregnskapet er satt opp i samsvar med regnskapsloven og god regnskapsskikk for små foretak.

#### Klassifisering og vurdering av balanseposter

Eiendeler som er knyttet til varekretsløpet er klassifisert som omløpsmidler.

Omløpsmidler vurderes til laveste av anskaffelseskost og virkelig verdi. Kortsiktig gjeld balanseføres til nominelt beløp på etableringstidspunktet.

#### Forøvrig er følgende regnskapsprinsipper anvendt:

FIFO-metoden for tilordning av anskaffelseskost for ombyttbare finansielle eiendeler. Aksjene inngår i en handels-portefølje og omsettes på børs. Aksjene er vurdert til virkelig verdi på balansedagen.

Selskapet har ikke endret regnskapsprinsipp fra 2024 til 2025.

### Antall årsverk

Selskapet har ingen ansatte.

Det har ikke vært utbetalt lønn eller andre ytelser til medlemmer av styret i 2025. Selskapet er ikke pliktig til å ha tjenestepensjonsordning etter lov om obligatorisk tjenestepensjon.

Det er ikke gitt lån eller sikkerhetsstillelser til ledende personer, aksjeeiere mv.

### Note 1 - Midlertidige forskjeller - utsatt skatt/skattefordel

Utsatt skatt/utsatt skattefordel i balansen avsettes på grunnlag av forskjeller mellom regnskapsmessige og skattemessige verdier i henhold til norsk regnskapsstandard for skatt.

Midlertidige skatteøkende og skattereduserende forskjeller som kan utlignes er nettoført.

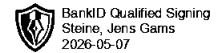
Midlertidige forskjeller knyttet til:	01.01.2025	31.12.2025	Endring
Gevinst- og tapskonto	-24 329	0	-24 329
Fremførbart underskudd	-1 052 718	-1 162 236	109 518
<b>Netto forskjeller</b>	<b>-1 077 047</b>	<b>-1 162 236</b>	<b>85 189</b>
Skattereduserende forskjeller som ikke kan utlignes	1 077 047	1 162 236	-85 189
<b>Sum midlertidige forskjeller som inngår i grunnlag for utsatt skatt/skattefordel</b>	<b>0</b>	<b>0</b>	<b>0</b>
<b>Utsatt skatt 31.12.2025 basert på 22 %</b>	<b>0</b>	<b>0</b>	<b>0</b>

### Note 2 - Spesifisering av skatt

Skattepliktig inntekt	2025	2024
Resultat før skatt	575 184	-113 295
Permanente forskjeller	-660 373	184 889
+/- Endring i midlertidige forskjeller	-24 329	-6 082
- Anvendelse av fremførbart underskudd	0	-65 512
<b>Skattepliktig inntekt</b>	<b>-109 518</b>	<b>0</b>



JGS INVEST AS  
989 391 496



## Note 3 - Markedsbaserte aksjer

<u>Eiendel</u>	<u>Virkelig verdi</u>	<u>Periodens resultatførte verdiendringer</u>
Investering i markedsbaserte aksjer	4 529 124	341 855

## Note 4 - Egenkapital

	<u>Aksjekapital</u>	<u>Overkurs</u>	<u>Opptjent egenkapital</u>	<u>Sum</u>
Egenkapital 31.12.2024	200 000	2 103 121	1 527 456	3 830 577
Årsresultat	0	0	575 184	575 184
Avsatt utbytte	0	0	-500 000	-500 000
<b>Egenkapital 31.12.2025</b>	<b>200 000</b>	<b>2 103 121</b>	<b>1 602 640</b>	<b>3 905 761</b>