



ÅRSREGNSKAPET FOR REGNSKAPSÅRET 2018 - GENERELL INFORMASJON

Enheten

Organisasjonsnummer: 883 957 342
Organisasjonsform: Ansvarlig selskap, delt ansvar
Foretaksnavn: RUUD TRANSPORT DA
Forretningsadresse: Granløkka 9
3320 VESTFOSSEN

Regnskapsår

Årsregnskapets periode: 01.01.2018 - 31.12.2018

Konsern

Morselskap i konsern: Nei

Regnskapsregler

Regler for små foretak benyttet: Ja
Benyttet ved utarbeidelsen av årsregnskapet til selskapet: Regnskapslovens alminnelige regler

Årsregnskapet fastsatt av kompetent organ

Bekreftet av representant for selskapet: Kjetil Ruud
Dato for fastsettelse av årsregnskapet: 12.06.2019

Grunnlag for avgivelse

År 2018: Årsregnskapet er elektronisk innlevert
År 2017: Tall er hentet fra elektronisk innlevert årsregnskap fra 2018

Det er ikke krav til at årsregnskapet m.v. som sendes til Regnskapsregisteret er undertegnet. Kontrollen på at dette er utført ligger hos revisor/enhetens øverste organ. Sikkerheten ivaretas ved at innsender har rolle/rettighet for innsending av årsregnskapet via Altinn, og ved at det bekreftes at årsregnskapet er fastsatt av kompetent organ.

Brønnøysundregistrene, 18.08.2020



Resultatregnskap

Beløp i: NOK	Note	2018	2017
RESULTATREGNSKAP			
Inntekter			
Salgsinntekt	1	8 739 187	9 030 705
Annen driftsinntekt			310 000
Sum inntekter		8 739 187	9 340 705
Kostnader			
Varekostnad		562 362	1 395 266
Lønnskostnad	4	3 105 323	3 068 278
Avskrivning på varige driftsmidler og immaterielle eiendler	3	433 129	415 358
Annen driftskostnad	4	4 577 215	4 513 162
Sum kostnader		8 678 029	9 392 064
Driftsresultat		61 157	-51 359
Finansinntekter og finanskostnader			
Annen renteinntekt		13	17
Sum finansinntekter		13	17
Annen rentekostnad		74 757	76 710
Sum finanskostnader		74 757	76 710
Netto finans		-74 744	-76 693
Ordinært resultat før skattekostnad		-13 587	-128 052
Ordinært resultat etter skattekostnad		-13 587	-128 052
Årsresultat		-13 587	-128 052
Årsresultat etter minoritetsinteresser		-13 587	-128 052
Overføringer og disponeringer			
Overført annen egenkapital		-13 587	-128 052
Sum overføringer og disponeringer		-13 587	-128 052



Balanse

Beløp i: NOK	Note	2018	2017
BALANSE - EIENDELER			
Anleggsmidler			
Immaterielle eiendeler			
Varige driftsmidler			
Tomter, bygninger og annen fast eiendom		55 251	61 815
Maskiner og anlegg	1,3	232 485	285 930
Driftsløsøre, inventar, verktøy, kontormaskiner og lignende	1,3	1 212 430	1 585 550
Sum varige driftsmidler		1 500 166	1 933 295
Sum anleggsmidler		1 500 166	1 933 295
Omløpsmidler			
Varer			
Fordringer			
Kundefordringer	1	906 737	914 649
Andre fordringer	1,5	244 536	721 411
Sum fordringer		1 151 273	1 636 060
Bankinnskudd, kontanter og lignende			
Bankinnskudd, kontanter og lignende	2	513	2 363
Sum bankinnskudd, kontanter og lignende		513	2 363
Sum omløpsmidler		1 151 786	1 638 422
SUM EIENDELER		2 651 952	3 571 717
BALANSE - EGENKAPITAL OG GJELD			
Egenkapital			
Innskutt egenkapital			
Annen innskutt egenkapital		853 807	853 807
Sum innskutt egenkapital		853 807	853 807



Balanse

Beløp i: NOK	Note	2018	2017
Opptjent egenkapital			
Annen egenkapital		114 206	482 905
Sum opptjent egenkapital		114 206	482 905
Sum egenkapital		968 012	1 336 712
Gjeld			
Langsiktig gjeld			
Annen langsiktig gjeld			
Gjeld til kredittinstitusjoner	1,6	565 928	1 152 572
Sum annen langsiktig gjeld		565 928	1 152 572
Sum langsiktig gjeld		565 928	1 152 572
Kortsiktig gjeld			
Gjeld til kredittinstitusjoner	1,6	138 274	206 027
Leverandørgjeld	1	219 362	410 849
Skyldige offentlige avgifter		287 582	298 879
Annen kortsiktig gjeld	1	172 793	166 679
Sum kortsiktig gjeld		1 118 012	1 082 433
Sum gjeld		1 683 939	2 235 005
SUM EGENKAPITAL OG GJELD		2 651 952	3 571 717



Årsrapport 2018

Ruud Transport DA
Organisasjonsnr. 883 957 342

Innhold:

Årsberetning

Årsregnskap

Resultatregnskap

Balanse

Noter

Revisjonsberetning



Årsberetning 2018

Ruud Transport DA
Organisasjonsnr. 883 957 342

Virksomhetens art og hvor den drives

Ruud Transport DA har i 2018 drevet godstransport med lastebil og alt som naturlig hører til. Foretaket har forretningssted i Øvre Eiker kommune.

Resultatutvikling og finansiell stilling

Driftsinntektene var i 2018 kr 8 739 187 mot kr 9 340 705 forrige regnskapsår.
Resultat var i 2017 kr - 128.050 i 2018 ble det kr -13.586.

Det fremlagte årsregnskapet, med resultatregnskap, balanse og noter ansees å gi en rettvise framstilling av utvikling og resultat, samt stillingen ved årsskiftet. Det har ikke inntrådt forhold etter regnskapsårets utgang som er av betydning for bedømmelsen av årsregnskapet.

Fortsatt drift

Årsregnskapet er avlagt under forutsetning om fortsatt drift og det bekreftes at forutsetningen er til stede.

Forskning og utvikling

Selskapet har ikke hatt noen forsknings- eller utviklingsprosjekter i regnskapsåret.

Arbeidsmiljø

Arbeidsmiljøet i selskapet ansees som tilfredsstillende, det er derfor ikke iverksatt spesielle tiltak på dette området i regnskapsåret.

Likestilling

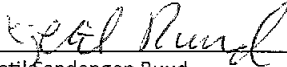
Selskapet legger vekt på at det skal råde full likestilling og at forskjellsbehandling ikke skal forekomme. Selskapet sysselsetter ved utgangen av regnskapsåret 5 personer, herav 4 menn og 1 kvinne.


Det ytre miljøet

Selskapets virksomhet forurenser ikke det ytre miljøet. Det er derfor ikke iverksatt spesielle tiltak på dette området i regnskapsåret.

12.06.2019/12.06.2019

Ruud Transport DA


Kjetil Sandengen Ruud
Daglig leder og deltaker


Erland Ruud
deltaker



**Resultatregnskap pr 31.12.
Ruud Transport DA**

	Note	Regnskap 2018	Regnskap 2017
Driftsinntekter			
Salgsinntekt	1	8 739 187	9 030 705
Annen driftsinntekt			310 000
Sum driftsinntekter		8 739 187	9 340 705
Driftskostnader			
Varekostnad		562 362	1 395 266
Lønnskostnad	4	3 105 323	3 068 278
Avskrivning på varige driftsmidler og immaterielle eiendler	3	433 129	415 358
Annen driftskostnad	4	4 577 215	4 513 162
Sum driftskostnader		8 678 029	9 392 064
Driftsresultat		61 157	-51 359
Finansposter			
Annen finansinntekt		13	17
Annen finanskostnad		74 757	76 710
Netto finansposter		-74 744	-76 693
Ordinært resultat før skattekostnad		-13 587	-128 052
Ordinært resultat		-13 587	-128 052
Ekstraordinære poster			
Årsresultat		-13 587	-128 052
Overføringer og disponeringer			
Overført annen egenkapital		-13 587	-128 052
Sum overføringer og disponeringer		-13 587	-128 052



Balanse pr 31.12. Ruud Transport DA


	Note	Regnskap 2018	Regnskap 2017
Anleggsmidler			
Tomter, bygninger og annen fast eiendom		55 251	61 815
Maskiner og anlegg	1,3	232 485	285 930
Driftsløsøre, inventar, verktøy, kontormaskiner og lignende	1,3	1 212 430	1 585 550
Sum varige driftsmidler		1 500 166	1 933 295
	1,5		
Sum anleggsmidler		1 500 166	1 933 295
Omløpsmidler			
Kundefordringer	1	906 737	914 649
Andre fordringer	1,5	244 536	298 294
Andre fordringer med avsetning for tap			423 117
Sum fordringer		1 151 273	1 636 060
Bankinnskudd, kontanter og lignende	2	513	2 363
Sum bankinnskudd, kontanter og lignende		513	2 363
Sum omløpsmidler		1 151 786	1 638 422
Sum eiendeler		2 651 952	3 571 717

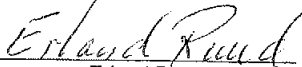


Balanse pr 31.12.
Ruud Transport DA

	Note	Regnskap 2018	Regnskap 2017
Egenkapital			
Annen innskutt egenkapital		498 694	853 807
Sum innskutt egenkapital		498 694	853 807
Annen egenkapital		469 319	482 905
Sum opptjent egenkapital		469 319	482 905
Sum egenkapital		968 012	1 336 712
Gjeld			
Gjeld til kredittinstitusjoner	1,6	565 928	1 152 572
Sum Annen langsiktig gjeld		565 928	1 152 572
Gjeld til kredittinstitusjoner	1,6	138 274	206 027
Leverandørgjeld	1	219 362	410 849
Skyldige offentlige avgifter		136 664	107 048
Annen kortsiktig gjeld	1	172 793	166 679
Negative andre fordringer som kan ha avsetning tap		300 000	
Skyldig merverdiavgift		150 918	191 831
Sum kortsiktig gjeld		1 118 012	1 082 433
Sum gjeld		1 683 939	2 235 005
Sum egenkapital og gjeld		2 651 952	3 571 717

12.06.2019
Ruud Transport DA


Kjetil Sandengen Ruud
Styremedlem / daglig leder


Erland Ruud
Styremedlem



Kontantstrømpoststilling pr 31.12. Ruud Transport DA

Kontantstrøm fra operasjonelle aktiviteter	Note	Regnskap 2018	Regnskap 2017
Resultat før skattekostnad		-13 587	-128 052
Periodens betalte skatt		0	0
Gevinst/tap ved salg av anleggsmidler		0	-153 198
Ordinære avskrivninger		433 129	415 358
Resultatandel fra tilknyttede selskaper		0	0
Nedskrivning anleggsmidler		0	0
Endring i varelager		0	0
Endring i kundefordringer		7 912	-506 089
Endring i leverandørgjeld		-191 487	133 253
Endring i forskjell mellom kostnadsført pensjon og inn-/utbetalinger i pensjonsordninger		0	0
Effekt av valutakursendringer		0	0
Endring i markedsbaserte omløpsmidler		0	0
Endring i andre tidsavgrensningsposter		776 875	184 207
Netto kontantstrøm fra operasjonelle aktiviteter		1 012 842	-54 521
Kontantstrømmer fra investeringsaktiviteter			
Innbetalinger ved salg av varige driftsmidler		0	153 198
Utbetalinger ved kjøp av varige driftsmidler		0	-770 624
Innbetalinger ved salg av aksjer og andeler i andre foretak		0	0
Utbetalinger ved kjøp av aksjer og andeler i andre foretak		0	0
Innbetalinger ved salg av andre investeringer		0	0
Utbetalinger ved kjøp av andre investeringer		0	0
Netto kontantstrøm fra investeringsaktiviteter		0	-617 426
Kontantstrømmer fra finansieringsaktiviteter			
Innbetalinger ved opptak av ny langsiktig gjeld		0	203 920
Innbetalinger ved opptak av ny kortsiktig gjeld		38 103	110 942
Utbetalinger ved nedbetaling av langsiktig gjeld		-586 645	-89 558
Utbetalinger ved nedbetaling av kortsiktig gjeld		-43 285	-13 325
Netto endring i kassakreditt		-67 752	405 357
Innbetalinger av egenkapital		1 330 265	1 816 827
Tilbakebetalinger av egenkapital		-1 685 378	-1 816 827
Utbetalinger av utbytte		0	0
Innbetalinger av konsernbidrag		0	0
Utbetalinger av konsernbidrag		0	0
Netto kontantstrøm fra finansieringsaktiviteter		-1 014 692	617 336
Effekt av valutakursendringer på kontanter og kontantekvivalenter		0	0
Netto endring i kontanter og kontantekvivalenter		-1 850	-54 611
Beholdning av kontanter og kontantekvivalenter pr 01.01.		2 363	56 974
Beholdning av kontanter og kontantekvivalenter pr 31.12.		513	2 363
Differanse		0	0



Noter 2018

Ruud Transport DA
Organisasjonsnr. 883 957 342

Note 1 - Regnskapsprinsipper

Årsregnskapet er utarbeidet i samsvar med regnskapslovens alminnelige bestemmelser samt god regnskapsskikk for små foretak.

Salgsinntekter og kostnader

Inntektsføring ved salg av varer og tjenester skjer på leveringstidspunktet. Inntekter er vurdert til virkelig verdi av vederlaget, fratrukket merverdiavgift, returer og rabatter. Kostnadsføring skjer i samme periode som tilhørende inntekt.

Hovedregler for vurdering og klassifisering av eiendeler og gjeld

Varige driftsmidler

Eiendeler bestemt til varig eie eller bruk i virksomheten er klassifisert som anleggsmidler. Driftsmidler er aktivert til anskaffelseskost. Tomter og boligeiendommer avskrives ikke. Driftsmidler med begrenset levetid avskrives planmessig over antatt levetid. Driftsmidler nedskrives til virkelig verdi ved verdifall som ventes å ikke være forbigående.

For egentilvirkede anleggsmidler har selskapet benyttet unntaksregelen for små foretak som gir adgang til å unnlate å ta med faste tilvirkningskostnader ved beregning av anskaffelseskost.

Fordringer

Langsiktige fordringer vurderes til anskaffelseskostnad med mindre virkelig verdi er lavere, og forventet tap ikke ansees å være av forbigående art.

Kundefordringer og andre kortsiktige fordringer vurderes til pålydende etter fradrag for forventet tap. For kundefordringer gjøres det en uspesifisert avsetning for forventet tap. Andre kortsiktige fordringer vurderes individuelt.

Gjeld

Langsiktig og kortsiktig gjeld er vurdert til nominelt beløp på etableringstidspunktet fratrukket avdrag og nedbetaling.



Note 2 - Bankinnskudd

Selskapet plikter å binde sine skattetrekksmidler, skyldig for 6. termin 2018 er kr 72.464

Bundne skattetrekksmidler

513

De har således bundet for lite skattetrekksmidler, det er pr juni 2019 satt av fast beløp på skattetrekkkontoen med ca kr 67.000.

Note 3 - Varige driftsmidler

	Tomter, bygninger og annen fast eiendom	Driftsløsøre, inventar, verktøy mv.	Sum
Anskaffelseskostnad 01.01.18	0	3 015 943	3 015 943
Tilgang kjøpte driftsmidler	0	0	0
Tilgang egentilvirkede driftsmidler	0	0	0
Avgang realiserte driftsmidler	0	0	0
Anskaffelseskostnad 31.12.18	0	3 015 943	3 015 943
Akkumulerte avskrivninger 31.12.18	0	-1 515 784	-1 515 784
Akkumulerte nedskr. 31.12.18	0	0	0
Akk. reverserte nedskr. 31.12.18	0	0	0
Balanseført verdi 31.12.18	0	1 500 159	1 500 159
Årets avskrivninger	0	433 134	433 134
Årets nedskrivninger	0	0	0
Årets reverserte nedskrivninger	0	0	0
Økonomisk levetid		3-10 år	
Avskrivningsrate	0%	0-10%	
Avskrivningsplan		lineær	
Endret avskrivningsplan i året	Nei	Nei	
Balansef. lånekostnad egentilv. dr.m.	0	0	0
Balanseførte leieavtaler	0	0	0

Note 4 - Lønnskostnader mv.

	2018	2017
Lønnskostnader	2 831 548	2 808 663
Arbeidsgiveravgift	211 577	202 245
Pensjonskostnader	19 734	17 849
Andre ytelser	41 563	39 522
Andre kostn lønn	900	
Sum	3 105 322	3 068 279

Selskapet har sysselsatt 2 årsverk i regnskapsåret.

Ytelser til ledende personer



	Lønn	Pensjonskostnader	Arbeidsgodtgjørelse
Kjetil Ruud		8129	753521
Erland Ruud		8129	610393
Sum	0	16 258	1 363 914

Opplysning om obligatorisk tjenstepensjon

Foretaket er pliktig til å ha tjenstepensjonsordning etter lov om obligatorisk tjenstepensjon, og det er etablert ordning som oppfyller kravene i Frende Livsforsikring.

Revisor

	2018	2017
Kostnadsført til revisjon	32 880	39 810
Kostnadsført for andre tjenester	0	0
Sum	32 880	39 810

Beløpene er angitt eksklusiv merverdiavgift.

Note 5 - Mellomværende med selskap

Det er ytet lån fra Erland Ruud til selskapet med kr 300.000

Note 6 -Pansettelser og gjeld

	2018	2017
Gjeld sikret med pant	565.927	1.152.572

	2018	2017
Pantsatte eiendeler		
biler, maskiner og utstyr	1.444.915	1.958.129
kundefordringer	906.736	914.648

Note 7 - Egenkapital og resultat disponering

	2018	2017
Innskutt EK	853.806	919.314
Annen EK	469.319	417.400
Uttak	-355.113	
Sum	968.012	1.336.712
Resultat	-13.586	-128.050
Overført EK	-13.586	-128.050
Privatforbruk		



Sum disponert -13.586 -128.050
Note 11 - Egenkapital

	Innskutt egenkapital	Opptjent egenkapital	Sum egenkapital
Egenkapital 31.12.2017	919 315	417 397	1 336 712
Årsresultat		-13 587	-13 587
Privatkonto			
Kontantinnskudd	-355 113		-355 113
Tinginnskudd			
Prinsippendringer			
Andre egenkapitalkorleksjoner		0	
Egenkapital 31.12.2018	564 202	403 810	968 012



Revisorkollegiet

Til årsmøtet i
Ruud Transport DA

UAVHENGIG REVISORS BERETNING

Uttalelse om revisjonen av årsregnskapet

Konklusjon

Vi har revidert selskapet Ruud Transport DA årsregnskap som viser et underskudd på kr -13 587,-. Årsregnskapet består av balanse per 31. desember 2018, resultatregnskap og kontantstrømoppstilling for regnskapsåret avsluttet per denne datoen og noter til årsregnskapet, herunder et sammendrag av viktige regnskapsprinsipper.

Etter vår mening er det medfølgende årsregnskapet avgitt i samsvar med lov og forskrifter og gir et rettviseende bilde av selskapets finansielle stilling per 31. desember 2018, og av dets resultater og kontantstrømmer for regnskapsåret avsluttet per denne datoen i samsvar med regnskapslovens regler og god regnskapsskikk i Norge.

Grunnlag for konklusjonen

Vi har gjennomført revisjonen i samsvar med lov, forskrift og god revisjonsskikk i Norge, herunder de internasjonale revisjonsstandardene (ISA-ene). Våre oppgaver og plikter i henhold til disse standardene er beskrevet i *Revisors oppgaver og plikter ved revisjon av årsregnskapet*. Vi er uavhengige av selskapet slik det kreves i lov og forskrift, og har overholdt våre øvrige etiske forpliktelser i samsvar med disse kravene. Etter vår oppfatning er innhentet revisjonsbevis tilstrekkelig og hensiktsmessig som grunnlag for vår konklusjon.

Øvrig informasjon

Ledelsen er ansvarlig for øvrig informasjon. Øvrig informasjon består av informasjon i årsberetningen, men inkluderer ikke årsregnskapet og revisjonsberetningen. Vår uttalelse om revisjonen av årsregnskapet dekker ikke øvrig informasjon, og vi attesterer ikke den øvrige informasjonen. I forbindelse med revisjonen av årsregnskapet er det vår oppgave å lese øvrig informasjon med det formål å vurdere hvorvidt det foreligger vesentlig inkonsistens mellom øvrig informasjon og årsregnskapet, kunnskap vi har opparbeidet oss under revisjonen, eller hvorvidt den tilsynelatende inneholder vesentlig feilinformasjon. Dersom vi hadde konkludert med at den øvrige informasjonen inneholder vesentlig feilinformasjon er vi pålagt å rapportere det. Vi har ingenting å rapportere i så henseende.

Styret og daglig leders ansvar for årsregnskapet

Styret og daglig leder (ledelsen) er ansvarlig for å utarbeide årsregnskapet i samsvar med lov og forskrifter, herunder for at det gir et rettviseende bilde i samsvar med regnskapslovens regler og god regnskapsskikk i Norge. Ledelsen er også ansvarlig for slik intern kontroll som den finner nødvendig for å kunne utarbeide et årsregnskap som ikke inneholder vesentlig feilinformasjon, verken som følge av misligheter eller utilsiktede feil.

Ved utarbeidelsen av årsregnskapet må ledelsen ta standpunkt til selskapets evne til fortsatt drift og opplyse om forhold av betydning for fortsatt drift. Forutsetningen om fortsatt drift skal legges til grunn for årsregnskapet så lenge det ikke er sannsynlig at virksomheten vil bli avvirket.





Revisors oppgaver og plikter ved revisjonen av årsregnskapet

Vårt mål er å oppnå betryggende sikkerhet for at årsregnskapet som helhet ikke inneholder vesentlig feilinformasjon, verken som følge av misligheter eller utilsiktede feil, og å avgi en revisjonsberetning som inneholder vår konklusjon. Betryggende sikkerhet er en høy grad av sikkerhet, men ingen garanti for at en revisjon utført i samsvar med lov, forskrift og god revisjonsskikk i Norge, herunder ISA-ene, alltid vil avdekke vesentlig feilinformasjon som eksisterer. Feilinformasjon kan oppstå som følge av misligheter eller utilsiktede feil. Feilinformasjon blir vurdert som vesentlig dersom den enkeltvis eller samlet med rimelighet kan forventes å påvirke økonomiske beslutninger som brukerne foretar basert på årsregnskapet.

For videre beskrivelse av revisors oppgaver og plikter vises det til <https://revisorforeningen.no/revisjonsberetninger>

Uttalelse om øvrige lovmessige krav

Konklusjon om registrering og dokumentasjon

Basert på vår revisjon av årsregnskapet som beskrevet ovenfor, og kontrollhandlinger vi har funnet nødvendig i henhold til internasjonal standard for attestasjonsoppdrag (ISAE) 3000 «Attestasjonsoppdrag som ikke er revisjon eller forenklet revisorkontroll av historisk finansiell informasjon», mener vi at ledelsen har oppfylt sin plikt til å sørge for ordentlig og oversiktlig registrering og dokumentasjon av selskapets regnskapsopplysninger i samsvar med lov og god bokføringskikk i Norge.

Andre forhold

Selskapet har ikke behandlet skattetreks midler i samsvar med bestemmelsene i skattebetalingsloven § 5-12.

Drammen, 28. juni 2019

Revisorkollegiet AS

John Arild Delsbekk
Statsautorisert revisor



Noter 2018

Ruud Transport DA
Organisasjonsnr. 883 957 342

Note 1 - Regnskapsprinsipper

Årsregnskapet er utarbeidet i samsvar med regnskapslovens alminnelige bestemmelser samt god regnskapsskikk for små foretak.

Salgsinntekter og kostnader

Inntektsføring ved salg av varer og tjenester skjer på leveringstidspunktet. Inntekter er vurdert til virkelig verdi av vederlaget, fratrukket merverdiavgift, returer og rabatter. Kostnadsføring skjer i samme periode som tilhørende inntekt.

Hovedregler for vurdering og klassifisering av eiendeler og gjeld

Varige driftsmidler

Eiendeler bestemt til varig eie eller bruk i virksomheten er klassifisert som anleggsmidler. Driftsmidler er aktivert til anskaffelseskost. Tomter og boligeiendommer avskrives ikke. Driftsmidler med begrenset levetid avskrives planmessig over antatt levetid. Driftsmidler nedskrives til virkelig verdi ved verdifall som ventes å ikke være forbigående.

For egentilvirkede anleggsmidler har selskapet benyttet unntaksregelen for små foretak som gir adgang til å unnlate å ta med faste tilvirkningskostnader ved beregning av anskaffelseskost.

Fordringer

Langsiktige fordringer vurderes til anskaffelseskostnad med mindre virkelig verdi er lavere, og forventet tap ikke ansees å være av forbigående art.

Kundefordringer og andre kortsiktige fordringer vurderes til pålydende etter fradrag for forventet tap. For kundefordringer gjøres det en uspesifisert avsetning for forventet tap. Andre kortsiktige fordringer vurderes individuelt.

Gjeld

Langsiktig og kortsiktig gjeld er vurdert til nominelt beløp på etableringstidspunktet fratrukket avdrag og nedbetaling.



Note 2 - Bankinnskudd

Selskapet plikter å binde sine skattetrekksmidler, skyldig for 6. termin 2018 er kr 72.464
Bundne skattetrekksmidler

513

De har således bundet for lite skattetrekksmidler, det er pr juni 2019 satt av fast beløp på skattetrekkskontoen med ca kr 67.000.

Note 3 - Varige driftsmidler

	Tomter, bygninger og annen fast eiendom	Driftsløsøre, inventar, verktøy mv.	Sum
Anskaffelseskostnad 01.01.18	0	3 015 943	3 015 943
Tilgang kjøpte driftsmidler	0	0	0
Tilgang egentilvirkede driftsmidler	0	0	0
Avgang realiserte driftsmidler	0	0	0
Anskaffelseskostnad 31.12.18	0	3 015 943	3 015 943
Akkumulerte avskrivninger 31.12.18	0	-1 515 784	-1 515 784
Akkumulerte nedskr. 31.12.18	0	0	0
Akk. reverserte nedskr. 31.12.18	0	0	0
Balanseført verdi 31.12.18	0	1 500 159	1 500 159
Årets avskrivninger	0	433 134	433 134
Årets nedskrivninger	0	0	0
Årets reverserte nedskrivninger	0	0	0
Økonomisk levetid		3-10 år	
Avskrivningssats	0%	0-10%	
Avskrivningsplan		lineær	
Endret avskrivningsplan i året	Nei	Nei	
Balansef. lånekostnad egentilv. dr.m.	0	0	0
Balanseførte leieavtaler	0	0	0

Note 4 - Lønnskostnader mv.

	2018	2017
Lønnskostnader	2 831 548	2 808 663
Arbeidsgiveravgift	211 577	202 245
Pensjonskostnader	19 734	17 849
Andre ytelser	41 563	39 522
Andre kostn lønn	900	
Sum	3 105 322	3 068 279

Selskapet har sysselsatt 2 årsverk i regnskapsåret.



Ytelser til ledende personer

	Lønn	Pensjonskostnader	Arbeidsgodtgjørelse
Kjetil Ruud		8129	753521
Erland Ruud		8129	610393
Sum	0	16 258	1 363 914

Opplysning om obligatorisk tjenstepensjon

Foretaket er pliktig til å ha tjenstepensjonsordning etter lov om obligatorisk tjenstepensjon, og det er etablert ordning som oppfyller kravene i Frende Livsforsikring.

Revisor

	2018	2017
Kostnadsført til revisjon	32 880	39 810
Kostnadsført for andre tjenester	0	0
Sum	32 880	39 810

Beløpene er angitt eksklusiv merverdiavgift.

Note 5 - Mellomværende med selskap

Det er ytet lån fra Erland Ruud til selskapet med kr 300.000

Note 6 -Pansettelser og gjeld

Gjeld sikret med pant	2018	2017
	565.927	1.152.572

Pantsatte eiendeler	2018	2017
biler, maskiner og utstyr	1.444.915	1.958.129
kundefordringer	906.736	914.648

Note 7 - Egenkapital og resultat disponering

	2018	2017
Innskutt EK	853.806	919.314
Annen EK	469.319	417.400
Uttak	-355.113	



Sum	968.012	1.336.712
Resultat	-13.586	-128.050
Overført EK Privatforbruk	-13.586	-128.050
Sum disponert	-13.586	-128.050
Note 11 - Egenkapital		

	Innskutt egenkapital	Opptjent egenkapital	Sum egenkapital
Egenkapital 31.12.2017	919 315	417 397	1 336 712
Årsresultat		-13 587	-13 587
Privatkonto		-355 113	-355 113
Kontantinnskudd			
Tinginnskudd			
Prinsippendringer			
Andre egenkapitalkorrekasjoner		0	
Egenkapital 31.12.2018	919 315	48 697	968 012



Kontantstrømoppstilling pr 31.12. Ruud Transport DA

Kontantstrøm fra operasjonelle aktiviteter	Note	Regnskap 2018	Regnskap 2017
Resultat før skattekostnad		-13 587	-128 052
Periodens betalte skatt		0	0
Gevinst/tap ved salg av anleggsmidler		0	-153 198
Ordinære avskrivninger		433 129	415 358
Resultatandel fra tilknyttede selskaper		0	0
Nedskrivning anleggsmidler		0	0
Endring i varelager		0	0
Endring i kundefordringer		7 912	-506 089
Endring i leverandørgjeld		-191 487	133 253
Endring i forskjell mellom kostnadsført pensjon og inn-/utbetalinger i pensjonsordninger		0	0
Effekt av valutakursendringer		0	0
Endring i markedsbaserte omløpsmidler		0	0
Endring i andre tidsavgrensingsposter		776 875	184 207
Netto kontantstrøm fra operasjonelle aktiviteter		1 012 842	-54 521
Kontantstrømmer fra investeringsaktiviteter			
Innbetalinger ved salg av varige driftsmidler		0	153 198
Utbetalinger ved kjøp av varige driftsmidler		0	-770 624
Innbetalinger ved salg av aksjer og andeler i andre foretak		0	0
Utbetalinger ved kjøp av aksjer og andeler i andre foretak		0	0
Innbetalinger ved salg av andre investeringer		0	0
Utbetalinger ved kjøp av andre investeringer		0	0
Netto kontantstrøm fra investeringsaktiviteter		0	-617 426
Kontantstrømmer fra finansieringsaktiviteter			
Innbetalinger ved opptak av ny langsiktig gjeld		0	203 920
Innbetalinger ved opptak av ny kortsiktig gjeld		38 103	110 942
Utbetalinger ved nedbetaling av langsiktig gjeld		-586 645	-89 558
Utbetalinger ved nedbetaling av kortsiktig gjeld		-43 285	-13 325
Netto endring i kassakreditt		-67 752	405 357
Innbetalinger av egenkapital		975 152	1 816 827
Tilbakebetalinger av egenkapital		-1 330 265	-1 816 827
Utbetalinger av utbytte		0	0
Innbetalinger av konsernbidrag		0	0
Utbetalinger av konsernbidrag		0	0
Netto kontantstrøm fra finansieringsaktiviteter		-1 014 692	617 336
Effekt av valutakursendringer på kontanter og kontantekvivalenter		0	0
Netto endring i kontanter og kontantekvivalenter		-1 850	-54 611
Beholdning av kontanter og kontantekvivalenter pr 01.01.		2 363	56 974
Beholdning av kontanter og kontantekvivalenter pr 31.12.		513	2 363
Differanse		0	0



Årsberetning 2018

Ruud Transport DA
Organisasjonsnr. 883 957 342

Virksomhetens art og hvor den drives

Ruud Transport DA har i 2018 drevet godstransport med lastebil og alt som naturlig hører til. Foretaket har forretningssted i Øvre Eiker kommune.

Resultatutvikling og finansiell stilling

Driftsinntektene var i 2018 kr 8 739 187 mot kr 9 340 705 forrige regnskapsår.
Resultat var i 2017 kr - 128.050 i 2018 ble det kr -13.586.

Det framlagte årsregnskapet, med resultatregnskap, balanse og noter ansees å gi en rettvise framstilling av utvikling og resultat, samt stillingen ved årsskiftet. Det har ikke inntrådt forhold etter regnskapsårets utgang som er av betydning for bedømmelsen av årsregnskapet.

Fortsatt drift

Årsregnskapet er avlagt under forutsetning om fortsatt drift og det bekreftes at forutsetningen er til stede.

Forskning og utvikling

Selskapet har ikke hatt noen forsknings- eller utviklingsprosjekter i regnskapsåret.

Arbeidsmiljø

Arbeidsmiljøet i selskapet ansees som tilfredsstillende, det er derfor ikke iverksatt spesielle tiltak på dette området i regnskapsåret.

Likestilling

Selskapet legger vekt på at det skal råde full likestilling og at forskjellsbehandling ikke skal forekomme. Selskapet sysselsetter ved utgangen av regnskapsåret 5 personer, herav 4 menn og 1 kvinne.

Det ytre miljøet

Selskapets virksomhet forurenser ikke det ytre miljøet. Det er derfor ikke iverksatt spesielle tiltak på dette området i regnskapsåret.

12.06.2019/12.06.2019
Ruud Transport DA

Kjetil Sandengen Ruud
Daglig leder og deltaker

Erland Ruud
deltaker