



## ÅRSREGNSKAPET FOR REGNSKAPSÅRET 2021 - GENERELL INFORMASJON

### Enheten

Organisasjonsnummer: 925 173 770  
Organisasjonsform: Aksjeselskap  
Foretaksnavn: AVONOVA TOPCO AS  
Forretningsadresse: c/o Norvestor Equity AS  
Hieronymus Heyerdahls gate 1  
0160 OSLO

### Regnskapsår

Årsregnskapets periode: 01.01.2021 - 31.12.2021

### Konsern

Morselskap i konsern: Ja  
Konsernregnskap lagt ved: Ja

### Regnskapsregler

Regler for små foretak benyttet: Nei  
Benyttet ved utarbeidelsen av årsregnskapet til selskapet: Regnskapslovens alminnelige regler  
Benyttet ved utarbeidelsen av årsregnskapet til konsernet: Regnskapslovens alminnelige regler

### Årsregnskapet fastsatt av kompetent organ

Bekreftet av representant for selskapet: Henning Vold  
Dato for fastsettelse av årsregnskapet: 21.06.2022

### Grunnlag for avgivelse

År 2021: Årsregnskapet er elektronisk innlevert  
År 2020: Tall er hentet fra elektronisk innlevert årsregnskap fra 2021

*Det er ikke krav til at årsregnskapet m.v. som sendes til Regnskapsregisteret er undertegnet. Kontrollen på at dette er utført ligger hos revisor/enhetens øverste organ. Sikkerheten ivaretas ved at innsender har rolle/rettighet for innsending av årsregnskapet via Altinn, og ved at det bekreftes at årsregnskapet er fastsatt av kompetent organ.*

Brønnøysundregistrene, 21.09.2023



## Resultatregnskap

Beløp i: NOK	Note	2021	2020
<b>RESULTATREGNSKAP</b>			
<b>Inntekter</b>			
Salgsinntekt		0	0
Annen driftsinntekt		0	0
<b>Sum inntekter</b>		<b>0</b>	<b>0</b>
<b>Kostnader</b>			
Varekostnad		0	0
Lønnskostnad		0	0
Avskrivning på varige driftsmidler og immaterielle eiendeler		0	0
Annen driftskostnad	1,11	437 000	177 000
<b>Sum kostnader</b>		<b>437 000</b>	<b>177 000</b>
<b>Driftsresultat</b>		<b>-437 000</b>	<b>-177 000</b>
<b>Finansinntekter og finanskostnader</b>			
Inntekt på investering i datterselskap og tilknyttet selskap		191 000	0
Inntekt på andre investeringer		1 920 000	0
Renteinntekt fra foretak i samme konsern	12	457 000	709 000
Annen renteinntekt		1 270 000	0
<b>Sum finansinntekter</b>		<b>3 838 000</b>	<b>709 000</b>
Annen rentekostnad		563 000	348 000
<b>Sum finanskostnader</b>		<b>563 000</b>	<b>348 000</b>
<b>Netto finans</b>		<b>3 275 000</b>	<b>361 000</b>
<b>Ordinært resultat før skattekostnad</b>		<b>2 838 000</b>	<b>184 000</b>
Skattekostnad på ordinært resultat		160 000	36 000
<b>Ordinært resultat etter skattekostnad</b>		<b>2 678 000</b>	<b>148 000</b>
<b>Årsresultat</b>		<b>2 678 000</b>	<b>148 000</b>
<b>Overføringer og disponeringer</b>			
Udekket tap		2 678 000	148 000
<b>Sum overføringer og disponeringer</b>		<b>2 678 000</b>	<b>148 000</b>



## Resultatregnskap

<b>Beløp i: NOK</b>	<b>Note</b>	<b>2021</b>	<b>2020</b>
---------------------	-------------	-------------	-------------

---



### Balanse

Beløp i: NOK	Note	2021	2020
<b>BALANSE - EIENDELER</b>			
<b>Anleggsmidler</b>			
<b>Immaterielle eiendeler</b>			
Konsesjoner, patenter, lisenser, varemerker og lignende rettigheter		0	0
Utsatt skattefordel		0	0
Goodwill		0	0
<b>Sum immaterielle eiendeler</b>		<b>0</b>	<b>0</b>
<b>Varige driftsmidler</b>			
Driftsløsøre, inventar, verktøy, kontormaskiner og lignende		0	0
<b>Sum varige driftsmidler</b>		<b>0</b>	<b>0</b>
<b>Finansielle anleggsmidler</b>			
Investering i datterselskap	8	431 765 000	432 573 000
Lån til foretak i samme konsern			14 543 000
Investeringer i aksjer og andeler		1 966 000	0
Andre fordringer	7	24 078 000	22 808 000
<b>Sum finansielle anleggsmidler</b>		<b>457 809 000</b>	<b>469 924 000</b>
<b>Sum anleggsmidler</b>		<b>457 809 000</b>	<b>469 924 000</b>
<b>Omløpsmidler</b>			
<b>Varer</b>			
Varer		0	0
<b>Sum varer</b>		<b>0</b>	<b>0</b>
<b>Fordringer</b>			
Kundefordringer		0	0
Andre fordringer			2 000
<b>Sum fordringer</b>		<b>0</b>	<b>2 000</b>
<b>Bankinnskudd, kontanter og lignende</b>			
Bankinnskudd, kontanter og lignende		1 284 000	1 820 000
<b>Sum bankinnskudd, kontanter og lignende</b>		<b>1 284 000</b>	<b>1 820 000</b>



## Balanse

Beløp i: NOK	Note	2021	2020
Sum omløpsmidler		1 284 000	1 822 000
<b>SUM EIENDELER</b>		<b>459 093 000</b>	<b>471 746 000</b>
<b>BALANSE - EGENKAPITAL OG GJELD</b>			
<b>Egenkapital</b>			
<b>Innskutt egenkapital</b>			
Aksjekapital		40 000	40 000
Annen innskutt egenkapital		456 029 000	456 029 000
<b>Sum innskutt egenkapital</b>		<b>456 069 000</b>	<b>456 069 000</b>
<b>Opptjent egenkapital</b>			
Annen egenkapital		2 826 000	148 000
<b>Sum opptjent egenkapital</b>		<b>2 826 000</b>	<b>148 000</b>
<b>Sum egenkapital</b>		<b>458 895 000</b>	<b>456 217 000</b>
<b>Gjeld</b>			
<b>Langsiktig gjeld</b>			
Pensjonsforpliktelser		0	0
Utsatt skatt		0	0
<b>Sum avsetninger for forpliktelser</b>		<b>0</b>	<b>0</b>
<b>Annen langsiktig gjeld</b>			
Gjeld til kredittinstitusjoner		0	0
Ansvarlig lånekapital		0	15 348 000
<b>Sum annen langsiktig gjeld</b>		<b>0</b>	<b>15 348 000</b>
<b>Sum langsiktig gjeld</b>		<b>0</b>	<b>15 348 000</b>
<b>Kortsiktig gjeld</b>			
Leverandørgjeld		38 000	145 000
Betalbar skatt		160 000	36 000
<b>Sum kortsiktig gjeld</b>		<b>198 000</b>	<b>181 000</b>
<b>Sum gjeld</b>		<b>198 000</b>	<b>15 529 000</b>



## Balanse

<b>Beløp i: NOK</b>	<b>Note</b>	<b>2021</b>	<b>2020</b>
<b>SUM EGENKAPITAL OG GJELD</b>		<b>459 093 000</b>	<b>471 746 000</b>



## Konsernets resultatregnskap

Beløp i: NOK	Note	2021	2020
<b>RESULTATREGNSKAP</b>			
<b>Inntekter</b>			
Salgsinntekt	10	1 503 576 000	1 353 849 000
Annen driftsinntekt	10	5 507 000	1 068 000
<b>Sum inntekter</b>		<b>1 509 083 000</b>	<b>1 354 917 000</b>
<b>Kostnader</b>			
Varekostnad		245 466 000	233 082 000
Lønnskostnad	1	905 202 000	806 773 000
Avskrivning på varige driftsmidler og immaterielle eiendeler	2,3	148 812 000	150 282 000
Annen driftskostnad	1,11	298 690 000	279 341 000
<b>Sum kostnader</b>		<b>1 598 170 000</b>	<b>1 469 478 000</b>
<b>Driftsresultat</b>		<b>-89 087 000</b>	<b>-114 561 000</b>
<b>Finansinntekter og finanskostnader</b>			
Inntekt på andre investeringer		1 920 000	
Renteinntekt fra foretak i samme konsern	12	0	0
Annen renteinntekt		4 652 000	4 722 000
Annen finansinntekt		7 264 000	1 482 000
<b>Sum finansinntekter</b>		<b>13 836 000</b>	<b>6 204 000</b>
Annen rentekostnad		25 012 000	29 555 000
Annen finanskostnad		11 344 000	4 009 000
<b>Sum finanskostnader</b>		<b>36 356 000</b>	<b>33 564 000</b>
<b>Netto finans</b>		<b>-22 520 000</b>	<b>-27 360 000</b>
<b>Ordinært resultat før skattekostnad</b>		<b>-111 607 000</b>	<b>-141 921 000</b>
Skattekostnad på ordinært resultat	4	-87 000	912 000
<b>Ordinært resultat etter skattekostnad</b>		<b>-111 520 000</b>	<b>-142 833 000</b>
<b>Årsresultat</b>		<b>-111 520 000</b>	<b>-142 833 000</b>
Minoritetsinteresser		-15 513 000	-10 054 000
<b>Årsresultat etter minoritetsinteresser</b>		<b>-96 007 000</b>	<b>-132 779 000</b>



## Konsernets resultatregnskap

<b>Beløp i: NOK</b>	<b>Note</b>	<b>2021</b>	<b>2020</b>
---------------------	-------------	-------------	-------------

---



### Konsernets balanse

Beløp i: NOK	Note	2021	2020
<b>BALANSE - EIENDELER</b>			
<b>Anleggsmidler</b>			
<b>Immaterielle eiendeler</b>			
Konsesjoner, patenter, lisenser, varemerker og lignende rettigheter	2	45 816 000	41 800 000
Utsatt skattefordel	4	31 280 000	30 898 000
Goodwill	2,5	556 078 000	704 332 000
<b>Sum immaterielle eiendeler</b>		<b>633 174 000</b>	<b>777 030 000</b>
<b>Varige driftsmidler</b>			
Driftsløsøre, inventar, verktøy, kontormaskiner og lignende	3	69 646 000	53 529 000
<b>Sum varige driftsmidler</b>		<b>69 646 000</b>	<b>53 529 000</b>
<b>Finansielle anleggsmidler</b>			
Investeringer i aksjer og andeler		2 129 000	163 000
Andre fordringer	7	24 078 000	22 808 000
<b>Sum finansielle anleggsmidler</b>		<b>26 207 000</b>	<b>22 971 000</b>
<b>Sum anleggsmidler</b>		<b>729 027 000</b>	<b>853 530 000</b>
<b>Omløpsmidler</b>			
<b>Varer</b>			
Varer		121 000	108 000
<b>Sum varer</b>		<b>121 000</b>	<b>108 000</b>
<b>Fordringer</b>			
Kundefordringer	12,13	211 469 000	206 389 000
Andre fordringer		74 541 000	56 924 000
<b>Sum fordringer</b>		<b>286 010 000</b>	<b>263 313 000</b>
<b>Bankinnskudd, kontanter og lignende</b>			
Bankinnskudd, kontanter og lignende	9	124 698 000	138 934 000
<b>Sum bankinnskudd, kontanter og lignende</b>		<b>124 698 000</b>	<b>138 934 000</b>
<b>Sum omløpsmidler</b>		<b>410 829 000</b>	<b>402 355 000</b>



### Konsernets balanse

Beløp i: NOK	Note	2021	2020
<b>SUM EIENDELER</b>		<b>1 139 856 000</b>	<b>1 255 885 000</b>
<b>BALANSE - EGENKAPITAL OG GJELD</b>			
<b>Egenkapital</b>			
<b>Innskutt egenkapital</b>			
Aksjekapital	5,6	40 000	40 000
Annen innskutt egenkapital		456 029 000	456 029 000
<b>Sum innskutt egenkapital</b>		<b>456 069 000</b>	<b>456 069 000</b>
<b>Opptjent egenkapital</b>			
Udekket tap	5	304 844 000	188 291 000
Minoritetsinteresser	5	-24 830 000	-5 736 000
<b>Sum opptjent egenkapital</b>		<b>-329 674 000</b>	<b>-194 027 000</b>
<b>Sum egenkapital</b>		<b>126 395 000</b>	<b>262 042 000</b>
<b>Gjeld</b>			
<b>Langsiktig gjeld</b>			
Pensjonsforpliktelser		555 000	555 000
Utsatt skatt		72 000	127 000
<b>Sum avsetninger for forpliktelser</b>		<b>627 000</b>	<b>682 000</b>
<b>Annen langsiktig gjeld</b>			
Gjeld til kredittinstitusjoner	7	228 298 000	269 507 000
Øvrig langsiktig gjeld		196 848 000	202 698 000
<b>Sum annen langsiktig gjeld</b>		<b>425 146 000</b>	<b>472 205 000</b>
<b>Sum langsiktig gjeld</b>		<b>425 773 000</b>	<b>472 887 000</b>
<b>Kortsiktig gjeld</b>			
Leverandørgjeld	12	82 000 000	77 082 000
Betalbar skatt		160 000	36 000
Skyldige offentlige avgifter	14	216 391 000	141 506 000
Forskudd fra kunder		159 710 000	167 712 000
Annen kortsiktig gjeld		129 426 000	134 620 000
<b>Sum kortsiktig gjeld</b>		<b>587 687 000</b>	<b>520 956 000</b>



## Konsernets balanse

<b>Beløp i: NOK</b>	<b>Note</b>	<b>2021</b>	<b>2020</b>
Sum gjeld		1 013 460 000	993 843 000
<b>SUM EGENKAPITAL OG GJELD</b>		<b>1 139 855 000</b>	<b>1 255 885 000</b>



Admincontrol

## List of Signatures Page 1/1

### Årsregnskap 2021 Avonova Topco AS.pdf

Name	Method	Signed at
Rakner, Charlotte Wallem	BANKID_MOBILE	2022-06-24 08:49 GMT+02
Vold, Henning	BANKID_MOBILE	2022-06-21 11:57 GMT+02



This file is sealed with a digital signature. The seal is a guarantee for the authenticity of the document.

External reference: 982B0D405360403B895102105884EC7B



## Resultatregnskap

Avonova Topco AS

2021	2020	Beløp i 1000 kroner	Note	2021	2020
<b>Driftsinntekter og driftskostnader</b>					
0	0	Salgsinntekt	10	1 503 576	1 353 849
0	0	Annen driftsinntekt	10	5 507	1 068
<b>0</b>	<b>0</b>	<b>Sum driftsinntekter</b>		<b>1 509 083</b>	<b>1 354 917</b>
0	0	Varekostnad		245 466	233 082
0	0	Lønnskostnad	1	905 202	806 773
0	0	Avskrivning	2, 3	148 812	150 282
437	177	Annen driftskostnad	1, 11	298 689	279 342
<b>437</b>	<b>177</b>	<b>Sum driftskostnader</b>		<b>1 598 170</b>	<b>1 469 478</b>
<b>-437</b>	<b>-177</b>	<b>Driftsresultat</b>		<b>-89 087</b>	<b>-114 561</b>
<b>Finansinntekter og finanskostnader</b>					
191	0	Inntekt på investering i datterselskap		0	0
1 920	0	Inntekt på investering i annet foretak		1 920	0
Renteinntekt fra foretak					
457	708	i samme konsern	12	0	0
1 270	0	Annen renteinntekt		4 652	4 722
0	0	Annen finansinntekt		7 265	1 482
563	348	Annen rentekostnad		25 012	29 555
0	0	Annen finanskostnad		11 344	4 009
<b>3 275</b>	<b>361</b>	<b>Resultat av finansposter</b>		<b>-22 521</b>	<b>-27 360</b>
<b>2 839</b>	<b>184</b>	<b>Ordinært resultat før skattekostnad</b>		<b>-111 608</b>	<b>-141 921</b>
Skattekostnad på					
160	36	ordinært resultat	4	-87	912
<b>2 678</b>	<b>148</b>	<b>Ordinært resultat</b>		<b>-111 520</b>	<b>-142 833</b>
<b>2 678</b>	<b>148</b>	<b>Årsresultat</b>		<b>-111 520</b>	<b>-142 833</b>
0	0	Minoritetens andel		-15 513	-10 054
<b>2 678</b>	<b>148</b>	<b>Majoritetens andel</b>		<b>-96 007</b>	<b>-132 780</b>
<b>Overføringer og disponeringer</b>					
-2 678	-148	Overført til udekket tap		0	0
<b>2 678</b>	<b>148</b>	<b>Sum overføringer og disponeringer</b>		<b>0</b>	<b>0</b>

Avonova Topco AS

Side 1



This file is sealed with a digital signature.  
The seal is a guarantee for the authenticity  
of the document.

Document ID:  
982B0D405360403B895102105884EC7B



## Balanse - kopi - mor/konsern

Avonova Topco AS

Morselskap		Konsern			
2021	2020	Beløp i 1000 kroner	Note	2021	2020
<b>Eiendeler</b>					
<b>Anleggsmidler</b>					
<b>Immaterielle eiendeler</b>					
0	0	Konsesjoner, patenter o.l.	2	45 816	41 800
0	0	Utsatt skattefordel	4	31 280	30 898
0	0	Goodwill	2, 5	556 078	704 332
<u>0</u>	<u>0</u>	<b>Sum immaterielle eiendeler</b>		<u>633 174</u>	<u>777 031</u>
<b>Varige driftsmidler</b>					
0	0	Driftsløsøre, inventar o.a. utstyr	3	69 646	53 529
<u>0</u>	<u>0</u>	<b>Sum varige driftsmidler</b>		<u>69 646</u>	<u>53 529</u>
<b>Finansielle anleggsmidler</b>					
431 765	432 573	Investeringer i datterselskap	8	0	0
0	14 543	Lån til foretak i samme konsern		0	0
1 966	0	Investeringer i aksjer og andeler		2 129	163
24 078	22 808	Andre langsiktige fordringer	7	24 078	22 808
<u>457 809</u>	<u>469 924</u>	<b>Sum finansielle anleggsmidler</b>		<u>26 207</u>	<u>22 971</u>
<u>457 809</u>	<u>469 924</u>	<b>Sum anleggsmidler</b>		<u>729 027</u>	<u>853 531</u>
<b>Omløpsmidler</b>					
0	0	Lager av varer og annen beholdning		121	108
<b>Fordringer</b>					
0	0	Kundefordringer	12, 13	211 469	206 389
0	1	Andre kortsiktige fordringer		74 541	56 923
<u>0</u>	<u>1</u>	<b>Sum fordringer</b>		<u>286 010</u>	<u>263 312</u>
1 284	1 820	Bankinnskudd, kontanter o.l.	9	124 698	138 934
<u>1 284</u>	<u>1 821</u>	<b>Sum omløpsmidler</b>		<u>410 828</u>	<u>402 355</u>
<u>459 093</u>	<u>471 746</u>	<b>Sum eiendeler</b>		<u>1 139 855</u>	<u>1 255 885</u>

Avonova Topco AS

Side 2



This file is sealed with a digital signature.  
The seal is a guarantee for the authenticity  
of the document.

Document ID:  
982B0D405360403B895102105884EC7B



## Balanse - kopi - mor/konsern

Avonova Topco AS

Morselskap		Beløp i 1000 kroner	Note	Konsern	
2021	2020			2021	2020
		<b>Egenkapital og gjeld</b>			
		<b>Innskutt egenkapital</b>			
40	40	Aksjekapital	5, 6	40	
456 029	456 029	Annen innskutt egenkapital	5	456 029	
<u>456 069</u>	<u>456 069</u>	<b>Sum innskutt egenkapital</b>		<u>456 069</u>	
		<b>Opptjent egenkapital</b>			
2 826	148	Udekket tap	5	-304 844	
<u>2 826</u>	<u>148</u>	<b>Sum opptjent egenkapital</b>		<u>-304 844</u>	
0	0	Minoritetsinteresser	5	-24 830	
<u>458 895</u>	<u>456 217</u>	<b>Sum egenkapital</b>		<u>126 395</u>	
		<b>Gjeld</b>			
		<b>Avsetning for forpliktelser</b>			
0	0	Pensjonsforpliktelser		555	
0	0	Utsatt skatt		72	
<u>0</u>	<u>0</u>	<b>Sum avsetning for forpliktelser</b>		<u>627</u>	
		<b>Annen langsiktig gjeld</b>			
0	0	Gjeld til kredittinstitusjoner	7	228 298	
0	15 348	Øvrig langsiktig gjeld		196 848	
<u>0</u>	<u>15 348</u>	<b>Sum annen langsiktig gjeld</b>		<u>425 146</u>	
		<b>Kortsiktig gjeld</b>			
38	145	Leverandørgjeld	12	82 000	
160	36	Betalbar skatt		160	
0	0	Skyldig offentlige avgifter	14	216 391	
0	0	Forskudd fra kunde		159 710	
0	0	Annen kortsiktig gjeld		129 426	
<u>198</u>	<u>181</u>	<b>Sum kortsiktig gjeld</b>		<u>587 687</u>	
<u>198</u>	<u>15 529</u>	<b>Sum gjeld</b>		<u>1 013 461</u>	
<u>459 093</u>	<u>471 746</u>	<b>Sum egenkapital og gjeld</b>		<u>1 139 855</u>	

Oslo, 21.06.2022

Styret i Avonova Topco AS

Henning Vold  
styreleder

Charlotte Wallem Rakner  
styremedlem

Avonova Topco AS

Side 3



This file is sealed with a digital signature.  
The seal is a guarantee for the authenticity  
of the document.

Document ID:  
982B0D405360403B895102105884EC7B



## Indirekte kontantstrøm

Avonova Topco AS

Morselskap		Beløp i 1000 kroner	Note	Konsern	
2021	2020			2021	2020
<b>Kontantstrømmer fra operasjonelle aktiviteter</b>					
2 839	184	Resultat før skattekostnad	-111 608	-141 921	
0	0	Ordinære avskrivninger	2, 3 148 812	150 282	
0	0	Endring i varelager	-12	-108	
0	0	Endring i kundefordringer	13 -5 080	14 391	
-108	145	Endring i leverandørgjeld	4 918	-5 124	
0	0	Endring i skyldig offentlige avgifter	14 74 885	80 515	
0	0	Påløpt, ikke betalte renter	7 9 498	9 529	
13 609	738	Endring i andre tidsavgrensingsposter	-28 454	28 715	
<b>16 340</b>	<b>1 067</b>	<b>Netto kontantstrøm fra operasjonelle aktiviteter</b>	<b>92 959</b>	<b>136 278</b>	
<b>Kontantstrømmer fra investeringsaktiviteter</b>					
0	0	Utbetalinger ved kjøp av varige driftsmidler	2, 3 61 283	38 347	
4 550	0	Innbetalinger ved salg av aksjer og andeler i andre foretak	4 561	0	
-5 516	0	Utbetalinger ved kjøp av aksjer	-5 556	0	
0	-14 307	Utbetaling ved utlån til konsernselskap	0	0	
<b>-966</b>	<b>-14 307</b>	<b>Netto kontantstrøm fra investeringsaktiviteter</b>	<b>-62 278</b>	<b>-38 347</b>	
<b>Kontantstrømmer fra finansieringsaktiviteter</b>					
0	15 000	Innbetalinger ved opptak av ny langsiktig gjeld	7 0	15 000	
15 910	0	Utbetalinger ved nedbetaling av langsiktig gjeld	7 39 298	25 044	
0	60	Innbetalinger av egenkapital	0	0	
<b>-15 910</b>	<b>15 060</b>	<b>Netto kontantstrøm fra finansieringsaktiviteter</b>	<b>-39 298</b>	<b>-10 044</b>	
0	0	Effekt av valutakursendringer på kont. og kont.ekvivalenter	-5 620	4 229	
-536	1 820	Netto endring i kontanter og kontantekvivalenter	-14 237	92 115	
1 820	0	Beh. av kont. og kontantekvivalenter ved per. begynnelse	138 934	46 817	
<b>1 284</b>	<b>1 820</b>	<b>Beh. av kont. og kontantekvivalenter ved per. slutt</b>	<b>124 698</b>	<b>138 934</b>	

Avonova Topco AS

Side 4



This file is sealed with a digital signature.  
The seal is a guarantee for the authenticity  
of the document.

Document ID:  
982B0D405360403B895102105884EC7B



## Regnskapsprinsipper

Selskaps- og konsernregnskapet for 2021 er avlagt i henhold til regnskapsloven av 1998 og god regnskapsskikk i Norge.

### Konsolidering

Avonova Topco AS ble etablert 02.06.2020 i tilknytning til en reorganisering av eierskapet i konsernet som skulle legge til rette for at ledende ansatte skal kunne tegne seg for aksjer. De ansatte eier sine aksjer gjennom Avonova Management Invest AS som eier 13% av aksjene i Avonova Holdco. Minoriteten i konsernet relaterer seg i all hovedsak til denne eierposten. Omorganiseringen, med uendret eierskap, ble gjennomført ved at tidligere eier i Avonova Holdco AS benyttet sine aksjer som tingsinnskudd ved stiftelsen av Avonova Topco AS. Således er konserntallene frem til etableringen av Avonova Topco AS konsern representert ved konserntallene til Avonova Holdco.

Datterselskaper blir konsolidert fra det tidspunktet kontrollen er overført til konsernet. I konsernregnskapet erstattes posten aksjer i datterselskap med datterselskapets eiendeler og gjeld. Konsernregnskapet utarbeides som om konsernet var en økonomisk enhet og er avlagt i henhold til ensartede regnskapsprinsipper. Transaksjoner, urealisert fortjeneste og mellomværende mellom selskapene i konsernet elimineres.

Datterselskaper regnskapsføres i konsernregnskapet basert på morselskapets anskaffelseskost. Aksjer i datterselskaper er i konsernregnskapet eliminert etter oppkjøpsmetoden. Dette innebærer at vederlaget, samt det oppkjøpte selskapets eiendeler og gjeld vurderes til virkelig verdi på kjøpstidspunktet. Eventuell overskytende vederlag og minoritetsinteresser utover netto identifiserbare eiendeler og gjeld klassifiseres som goodwill. Hvis vederlaget er lavere klassifiseres dette som badwill. Goodwill og badwill avskrives over forventet levetid. Det er benyttet samme regnskapsprinsipper for alle selskap i konsernet.

Følgende selskaper inngår i konsernet pr 31.12.2021:

Avonova Topco AS  
Avonova Holdco AS  
Stamina Midco AS  
Avonova Bidco AB  
Avonova Group AS  
Avonova Solutions AS  
Avonova Helse AS  
Avonova Insurance AS  
Avonova Holding AB  
Avonova Hälsa AB  
Avonova Solutions AB  
Avonova Sverige AB

### Bruk av estimater

Ved utarbeidelse av årsregnskapet har selskapets ledelse benyttet estimater basert på beste skjønn og forutsetninger som er vurdert å være realistiske. Regnskapsestimaterne evalueres løpende og kan avvike fra de oppnådde resultater siden det vil kunne oppstå situasjoner eller endringer i markedsforhold som kan medføre at for regnskapsavleggelsen. Nedenfor omtales de viktigste områdene hvor det foreligger regnskapsestimater og skjønnsmessige vurderinger, og som kan være gjenstand for endringer i balanseførte verdier i fremtidige perioder.

Området med størst risiko for vesentlige endringer er balanseført goodwill og immaterielle eiendeler oppstått i forbindelse med oppkjøp. Dette gjelder både fordi beløpene er betydelig og at verdien er basert på innregningsprinsipper fra kjøpsverdiallokeringer. Etter endring av regnskapsprinsipp amortiseres goodwill over 10 år. Ved indikasjoner på verdifall utarbeides det en verdifallstest. Denne testen bygger på estimater av verdier på kontantgenererende enheter som goodwill og immaterielle eiendeler er henført til. Estimaterne bygger på forutsetninger om forventet fremtidig kontantstrøm som neddiskonteres med en valgt diskonteringsrente. Sistnevnte tar utgangspunkt i konsernets veide gjennomsnittlige kapitalkostnad (WACC). Allokering av goodwill til kontantstrømgenererende enhet foretas på tidspunkt for oppkjøp.



This file is sealed with a digital signature.  
The seal is a guarantee for the authenticity  
of the document.

Document ID:  
982B0D405360403B895102105884EC7B



Regnskapsprinsipper forts.

Varige driftsmidler er i en annen kategori enn goodwill og immaterielle eiendeler. Disse bygger i stor grad på en direkte betalt kostpris, men også her er verdiene i stor grad avhengig av estimater om fremtidig inntjening og utnyttbar levetid. Endringer i forutsetningene kan medføre at verdiene vil kunne endres betydelig.

#### Klassifisering og vurdering av balanseposter

Eiendeler/gjeld som knytter seg til varekretsløpet og poster som forfaller til betaling innen ett år etter balansedagen, er klassifisert som omløpsmidler/kortsiktig gjeld. Vurdering av omløpsmidler/kortsiktig gjeld skjer til lavest/høyeste verdi av anskaffelseskost og virkelig verdi. Virkelig verdi er definert som antatt fremtidig salgspris redusert med forventede salgskostnader. Andre eiendeler er klassifisert som anleggsmidler. Vurdering av anleggsmidler skjer til anskaffelseskost. Anleggsmidler som forringes avskrives. Dersom det finner sted en verdireduksjon som ikke er forbigående, foretas en nedskrivning av anleggsmidlet.

#### Inntektsføringstidspunktet

Inntekter fra salg av varer resultatføres når levering har funnet sted og det vesentligste av risiko og avkastning er overført. Inntekter fra salg av tjenester inntektsføres i takt med opptjening. Kontraktene varierer mellom fastprisavtaler som i stor grad blir forskuddsfakturert, og oppdragsavtaler som faktureres etter gjennomført oppdrag/ medgått tid. Den delen av inntekten som forskuddsfaktureres blir periodisert over den perioden fakturaen gjelder for. Driftsinntektene er fratrukket merverdiavgift, rabatter, bonuser og fakturerte fraktkostnader.

#### Kostnadsføringstidspunkt (sammenstillingsprinsippet)

Utgifter sammenstilles med og kostnadsføres samtidig med de inntekter utgiftene kan henføres til. Utgifter som ikke kan henføres direkte til inntekter, kostnadsføres når de påløper.

#### Goodwill

Goodwill som oppstår ved oppkjøp representerer anskaffelseskost ved oppkjøpet fratrukket virkelig verdi av selskapets andel av det oppkjøpte selskaps identifiserbare eiendeler, gjeld og betingede forpliktelser på oppkjøpstidspunktet. Goodwill innregnes første gang til kostpris og avskrives lineært over forventet levetid. Dersom det foreligger verdifall som ikke forventes å være forbigående nedskrives verdien til virkelig verdi.

#### Aksjer i datter

Kostmetoden brukes som prinsipp for investeringer i datterselskaper i selskapsregnskapet. Kostprisen økes når midler tilføres ved kapitalutvidelse, eller når det gis konsernbidrag til datterselskap. Mottatte utdelinger resultatføres i utgangspunktet som inntekt forutsatt at utdelingen er opptjent i morselskapets eierperiode. Utdelinger som overstiger andel av opptjent egenkapital etter kjøpet føres som reduksjon av anskaffelseskost. Utbytte/ konsernbidrag fra datterselskap regnskapsføres det samme året som datterselskapet avsetter beløpet.

#### Varige driftsmidler

Varige driftsmidler føres i balansen til anskaffelseskost, fratrukket akkumulerte avskrivninger. Utgifter forbundet med normalt vedlikehold og reparasjoner blir løpende kostnadsført. Utgifter ved større utskiftninger og fornyelser som øker driftsmidlenes levetid vesentlig, aktiveres. Operasjonell leasing kostnadsføres som vanlig leiekostnad, og klassifiseres som ordinær driftskostnad.

#### Avskrivninger

Ordinære avskrivninger er beregnet lineært over driftsmidlenes økonomiske levetid med utgangspunkt i historisk kostpris. Tilsvarende prinsipper legges til grunn for immaterielle eiendeler, herunder goodwill. Avskrivningene er klassifisert som ordinære driftskostnader.

#### Skatt

Skattekostnaden i resultatregnskapet omfatter både periodens betalbare skatt og endring i utsatt skatt. Utsatt skatt er beregnet med 22% på grunnlag av de midlertidige forskjeller som eksisterer mellom regnskapsmessige og skattemessige verdier, samt ligningsmessig underskudd til fremføring ved utgangen av regnskapsåret. Skatteøkende og skattereduserende midlertidige forskjeller som reverserer eller kan reversere i samme periode er utlignet og nettoført. Utsatt skattefordel er kun balanseført dersom det er sannsynlig at denne kan anvendes i fremtidige inntektsår.

Avonova Topco AS

Side 6



This file is sealed with a digital signature.  
The seal is a guarantee for the authenticity  
of the document.

Document ID:  
982B0D405360403B895102105884EC7B



Regnskapsprinsipper forts.

## **Fordringer**

Kundefordringer og andre fordringer oppføres til pålydende etter fradrag for avsetning til forventet tap. Avsetning til tap gjøres på grunnlag av individuelle vurderinger av de enkelte fordringene.

## **Leieavtaler**

Leieavtaler vurderes som operasjonell eller finansiell leasing ut fra en konkret vurdering av den enkelte leieavtale. De avtaler hvor det vesentligste av økonomisk risiko og kontroll anses å være overført fra utleier til selskaper, behandles som finansielle leieavtaler. Disse avtalene balanseføres. Øvrige leieavtaler betraktes som operasjonelle leieavtaler og balanseføres ikke.

## **Pensjonsordninger**

Konsernet har en innskuddsbasert pensjonsordning. Konsernets forpliktelse overfor de ansatte består i å yte et avtalt tilskudd til den enkeltes pensjonssparing. Dette gjøres ved innskudd til et forsikringsselskap. Konsernet har ikke noen ytterligere betalingsforpliktelse eller risiko etter at innskuddene er betalt. Pensjonskostnaden tilsvarer periodens innskudd.

Det eksisterer en pensjonsforpliktelse knyttet til en tidligere ansatt som hadde ytelsesordning. Forpliktelsen knyttet til denne ordningen er balanseført som pensjonsforpliktelse ved årsslutt.

## **Avsetninger**

En avsetning innregnes når selskapet har en forpliktelse (rettslig eller selvpålagt) som en følge av en tidligere hendelse, det er sannsynlig (mer sannsynlig enn ikke) at det vil skje et økonomisk oppgjør som følge av denne forpliktelsen, og beløpets størrelse kan måles pålitelig.

## **Kontantstrømsoppstilling**

Kontantstrømsoppstillingen er utarbeidet etter den indirekte metoden. Kontanter og kontantekvivalenter omfatter kontanter, bankinnskudd og andre kortsiktige, likvide plasseringer som umiddelbart og med uvesentlig kursrisiko kan konverteres til kjente kontantbeløp og med forfallsdato kortere enn tre måneder fra anskaffelsesdato.

## **Valuta**

Transaksjoner i utenlandsk valuta omregnes til kursen på transaksjonstidspunktet. Pengeposter i utenlandsk valuta omregnes til norske kroner ved å benytte balansedagens kurs.

Alle tall er presentert i hele 1000.



This file is sealed with a digital signature.  
The seal is a guarantee for the authenticity  
of the document.

Document ID:  
982B0D405360403B895102105884EC7B



## Note 1 Lønnskostnad

Morselskap		Konsern		
2021	2020	2021	2020	
0		0 Lønn	659 379	612 461
0		0 Arbeidsgiveravgift	146 303	137 139
0		0 Pensjonskostnader	69 753	50 355
0		0 Andre ytelser	29 767	6 818
<b>0</b>		<b>0 Sum</b>	<b>905 202</b>	<b>806 773</b>
0		0 Antall årsverk	1 092	1 090

Konsernet er pliktig til å ha tjenstepensjonsordning etter lov om obligatorisk tjenstepensjon og tilfredsstiller kravene i denne lov.

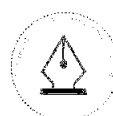
Det er ingen ansatte i morselskapet og det er derfor ikke utbetalt lønn. Morselskapet har ikke daglig leder. Det er ikke stilt lån/sikkerhetsstillelse til styreformann, styremedlemmer eller andre nærstående parter.

Konsernet har en bonusordning som gjelder for ett år av gangen (vedtas årlig av selskapets styre) og som baseres på de enkelte selskaps lønnsomhet. Bonusordningen gjelder for ansatte i ledende stillinger. Bonusen er økende i forhold til selskapets lønnsomhet og har en maks grense i forhold til den enkelte leders lønnsnivå.

Det er kostnadsført kr 1 344 i styregodtgjørelse i 2021.

Godtgjørelse til revisor fordeler seg slik:

Morselskap		Konsern		
2021	2020	2021	2020	
268		126 Lovpålagt revisjon	1 864	1 593
0		0 Andre attestasjonstjenester	0	592
0		184 Skatterådgivning	184	146
0		1 387 Annen bistand	1 187	706
<b>268</b>		<b>1 697 Sum</b>	<b>3 235</b>	<b>3 036</b>



This file is sealed with a digital signature.  
The seal is a guarantee for the authenticity  
of the document.

Document ID:  
982B0D405360403B895102105884EC7B



## Note 2 Immaterielle eiendeler

Konsern	Goodwill	Kundeverdier	Immaterielle	Sum
Anskaffelseskost 01.01	1 323 324	12 000	117 560	1 452 884
Årets tilgang	3 785	0	681	4 466
Reklassifisering	0	0	22 151	22 151
<b>Omregning utenlandsk valuta</b>	<b>67 182</b>	<b>0</b>	<b>3 418</b>	<b>70 600</b>
<b>Anskaffelseskost 31.12</b>	<b>1 259 927</b>	<b>12 000</b>	<b>136 974</b>	<b>1 408 901</b>
<b>Akk. avskrivninger 01.01</b>	<b>618 992</b>	<b>5 875</b>	<b>81 886</b>	<b>706 753</b>
Årets avskrivning	109 695	3 000	13 839	126 534
Omregning utenlandsk valuta	24 839	0	1 441	26 280
<b>Akk. avskrivninger 31.12</b>	<b>703 848</b>	<b>8 875</b>	<b>94 284</b>	<b>807 007</b>
<b>Bokført verdi</b>	<b>556 079</b>	<b>3 125</b>	<b>42 690</b>	<b>601 894</b>
Økonomisk levetid	10 år	4 år	Inntil 10 år	
Avskrivningsplan	Lineær	Lineær	Lineær	

Det er ingen bokførte verdier relatert immaterielle eiendeler i morselskapet.

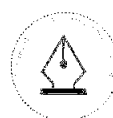
Kundeverdier er identifisert i forbindelse med etablering av nytt konsern i 2019. Verdiene relaterer seg til en kunde kontrakt og avskrives over kontraktens levetid.

For goodwill er det lagt til grunn en avskrivningstid på 10 år. Dette skyldes at selskapene som inngår i konsernet er i en moden bransje med forholdsvis begrenset teknologisk utvikling.

Bokført verdi av goodwill fordeler seg som følger:

	2021	2020
Avonova Helse AS (kjøpt 2011)	10 101	24 804
Avonova Sverige (kjøpt 2012)	36 178	57 905
Avonova Group (etablering av nytt konsern 2019)	509 799	621 623
<b>Sum</b>	<b>556 078</b>	<b>704 332</b>

Det har i etterkant av oppkjøpene i 2011 og 2012 vært foretatt mindre oppkjøp som har resultert i goodwillverdier. Ingen av de enkelte oppkjøpene er av vesentlig karakter.



This file is sealed with a digital signature.  
The seal is a guarantee for the authenticity  
of the document.

Document ID:  
982B0D405360403B895102105884EC7B



## Note 3 Varige driftsmidler

Konsern	Software	Driftsløsøre, inventar, etc	Sum
Anskaffelseskost 01.01	96 344	163 688	260 032
Årets tilgang	27 199	34 084	61 283
Reklassifisering	0	-22 151	-22 151
Omregning utenlandsk valuta	-191	-4 670	-4 861
<b>Anskaffelseskost 31.12</b>	<b>123 352</b>	<b>170 951</b>	<b>294 303</b>
Akk. avskrivninger 01.01	72 729	133 774	206 503
Årets avskrivning	13 251	9 039	22 290
Reklassifisering	0	0	0
Omregning utenlandsk valuta	-179	-3 957	-4 136
<b>Akk. avskrivninger 31.12</b>	<b>85 801</b>	<b>138 855</b>	<b>224 657</b>
<b>Bokført verdi</b>	<b>37 551</b>	<b>32 096</b>	<b>69 646</b>
Økonomisk levetid	Inntil 8 år	Inntil 5 år	
Avskrivningsplan	Lineær	Lineær	

Det er ingen bokførte verdier relatert immaterielle eiendeler i morselskapet.



This file is sealed with a digital signature.  
The seal is a guarantee for the authenticity  
of the document.

Document ID:  
982B0D405360403B895102105884EC7B



## Note 4 Skattekostnad

Morselskap		Konsern	
2021	2020	2021	2020
<i>Årets skattekostnad fremkommer slik:</i>			
160	36	160	36
0	0	-402	876
0	0	0	0
0	0	155	0
<b>160</b>	<b>36</b>	<b>-87</b>	<b>912</b>
<i>Beregning av årets skattegrunnlag:</i>			
2 839	184	-111 608	-141 921
-2 112	0	4 239	3 079
0	0	105 035	97 539
0	0	3 702	11 618
<b>727</b>	<b>184</b>	<b>1 368</b>	<b>-29 687</b>
0	0	-14 285	-20 671
<b>727</b>	<b>184</b>	<b>-12 917</b>	<b>-50 357</b>
160	42	0	0
<i>Betalbar skatt i balansen</i>			
160	36	160	36
<b>160</b>	<b>36</b>	<b>160</b>	<b>36</b>
<i>Spesifikasjon av midlertidige forskjeller</i>			
0	0	-11 282	-2 262
0	0	-6 044	-4 048
0	0	22	1 824
0	0	0	-5 250
0	0	-34	0
<b>0</b>	<b>0</b>	<b>-17 338</b>	<b>-9 737</b>
0	0	-122 424	-121 697
		-15 047	-15 047
0	0	12 628	8 385
<b>0</b>	<b>0</b>	<b>-142 181</b>	<b>-138 096</b>
<b>0</b>	<b>0</b>	<b>-31 280</b>	<b>-30 381</b>
<i>Avstemming effektiv skattesats</i>			
624	40	-24 554	-31 223
-465	-4	933	677
0	0	162	0
0	0	23 546	31 457
<b>160</b>	<b>36</b>	<b>87</b>	<b>912</b>
6 %	20 %	0 %	-1 %

Balanseført utsatt skattefordel relaterer seg til den norske delen av virksomheten som historisk har levert positive resultater. Basert på historikken til selskapene, samt fremtidige budsjetter forventes det at underskuddene vil komme til anvendelse i overskuelig fremtid. Kravene til balanseføring av utsatt skattefordel anses å være tilstede.



This file is sealed with a digital signature.  
The seal is a guarantee for the authenticity  
of the document.

Document ID:  
982B0D405360403B895102105884EC7B



## Note 5 Egenkapital

### Morselskap

	Aksjekapital	Annen innskutt egenkapital	Annen egenkapital	Sum
Egenkapital 01.01.2021	40	456 029	148	456 217
Årsresultat	0	0	2 678	2 678
<b>Egenkapital 31.12.2021</b>	<b>40</b>	<b>456 029</b>	<b>2 826</b>	<b>458 895</b>

### Konsern

	Aksjekapital	Annen innskutt egenkapital	Annen egenkapital	Minoritetsinteresser	Sum
Egenkapital 31.12.2020	40	456 029	-188 291	-5 736	262 042
Korrigerings tidligere års feil	0	0	96	0	96
<b>Korrigert egenkapital 01.01.2021</b>	<b>40</b>	<b>456 029</b>	<b>-188 195</b>	<b>-5 736</b>	<b>262 138</b>
Återføring periodiseringsfond	0	0	172	0	172
Salg av aksjer	0	0	858	142	1 000
Omregningsdifferanse			-21 814	-3 581	-25 395
Årsresultat	0	0	-95 865	-15 655	-111 520
<b>Egenkapital 31.12.2021</b>	<b>40</b>	<b>456 029</b>	<b>-304 844</b>	<b>-24 830</b>	<b>126 395</b>

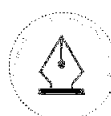
Selskapsregnskapet til Avonova Holding AB underkonsern og Avonova Bidco er i svenske kroner. Omregningskursene benyttet for å omarbeide enheten til norske kroner i 2021 er SEK/NOK 1,0019 for resultatposter og SEK/NOK 0,9745 for balanseposter. Akkumulert omregningsdifferanse ført direkte mot egenkapital per 31.12.2021 er TNOK 29 072.

## Note 6 Aksjekapital og aksjonærinformasjon

Aksjekapitalen på kr. 40 000 består av 1 000 aksjer à kr. 40.

Oversikt over aksjonærer pr. 31.12.2021:

Aksjonær	Ordinære aksjer	Eierandel	Stemmeandel
Norvestor VII L.P	1 000	100%	100%



This file is sealed with a digital signature. The seal is a guarantee for the authenticity of the document.

Document ID:  
982B0D405360403B895102105884EC7B



## Note 7 Fordringer og gjeld

<b>Langsiktige fordringer</b>	<b>2021</b>	<b>2020</b>
Langsiktig fordring Avonova Management Invest	22 431	21 162
Langsiktig fordring Mieko AS	1 647	1 647
<b>Sum langsiktige fordringer</b>	<b>24 078</b>	<b>22 808</b>

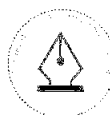
Avonova Management Invest er et investeringsselskap eiet av ledende ansatte i konsernet. Selskapet eier 13,4% av aksjene i Avonova Holdco AS. Mieko AB eier 0,61% av aksjene i Avonova Holdco AS. Mellomværende med selskapene oppsto i forbindelse med reorganisering av konsernstrukturen høsten 2020. Det er ikke avtalt tidspunkt for tilbakebetaling. Fordringene renteberegnes med 6%

<b>Langsiktige forpliktelser</b>	<b>2021</b>	<b>2020</b>
Gjeld til kredittinstitusjoner	228 298	269 507
Gjeld til eiere	196 848	202 698
<b>Sum</b>	<b>425 146</b>	<b>472 205</b>

Gjeld til eiere er lån til Norvestor VII L.P., som er gitt i forbindelse med etablering av konsernet, samt etterfølgende behov for kapital i forbindelse med investeringer. Konsernet er i 2021 belastet en rente på 5%. Renter betales ikke løpende, men tillegges lånesaldo. Lånet løper inntil videre.

Konsernet har et langsiktig lån til DNB og det eksisterer lånevilkår knyttet til EBITDA i forhold til netto rentebærende gjeld (leverage ratio) og EBITDA i forhold til finanskostnader (coverage ratio). Som sikkerhet for gjelden er det gitt pant i aksjer, bankinnskudd, driftstilbehør, pengekrav, factoring og varelager tilsvarende 580 MNOK.

Eierne har i 2020 gitt et lån på TNOK 15 000 som har fungert som en "equity cure" for å sikre at covenantkravene er overholdt gjennom hele regnskapsåret. Lånet er tilbakebetalt til eierne i august 2021.



This file is sealed with a digital signature.  
The seal is a guarantee for the authenticity  
of the document.

Document ID:  
982B0D405360403B895102105884EC7B



## Note 8 Datterselskap

Datterselskap	Eies av	Eier- og stemmeandel	Resultat 2021	Egenkapital 2021	Balanseført verdi
Avonova Holdco AS **	Avonova Topco AS	85,8 %	-2 069	471 922	431 765
Stamina Midco AS	Avonova Holdco AS	100 %	-8 717	437 826	462 323
Avonova Bidco AB	Stamina Midco AS	100 %	-3 890	630 053	659 605
Avonova Group AS	Avonova Bidco AB	100 %	10 778	366 850	828 765
Avonova Helse AS	Avonova Group AS	100 %	19 842	44 581	311 098
Avonova Solutions AS	Avonova Group AS	100 %	-167	2 787	30 993
Avonova Insurance AS	Avonova Group AS	100 %	0	24	40
Avonova Holding AB*	Avonova Group AS	100 %	-18 206	91 135	166 025

De norske selskapene har forretningskontor i Oslo, mens de svenske selskapene har forretningskontor i Stockholm.

\*Avonova Holding AB eier datterselskapene Avonova Sverige AB, Avonova Hälsa AB og Avonova Solutions AB.

\*\* Aksjene i Avonova Holdco AS består av to aksjeklasser, A og B aksjer. Det er ingen forskjeller i stemmerett mellom aksjeklassene, men det er ulike rettigheter ved utbetaling av utbytte og fordeling av salgsvederlag mellom aksjeeiere.

Ethvert provent utbetalt til aksjeeiere med hensyn til aksjene som vederlag for salg av aksjer, fusjonsvederlag eller gjennom utbytte, likvidasjonsutbytte og andre utdelinger foretatt av et konsernselskap ("Aksjonærutbytte") skal gjøres etter følgende utdelingsprinsipper:

a) inntil Norvestor VII L.P., har oppnådd en avkastning på sin totale investering i selskapet på 2,0, skal alt Aksjonærutbytte fordeles slik at innehavere av B-aksjer mottar en prosentandel av aksjonærutbyttet som tilsvarer B-aksjenes eierskapsprosent multiplisert med en faktor på 0,8 og slik at gjenværende andel av aksjonærutbyttet tilfaller A-aksjene og

b) deretter, skal alt aksjonærutbytte fordeles slik at innehavere av B-aksjer mottar en prosentandel av aksjonærutbyttet tilsvarende B-aksjenes eierskapsprosent multiplisert med en faktor på 2,5 og slik at gjenværende andel av aksjonærutbyttet tilfaller A-aksjene

Eierstrukturen i Avonova Holdco fordeler seg som følger:

Hele tall	A- aksjer	B-aksjer	Sum	Eierandel
Avonova Topco	4 167 454	42 161	4 209 615	85,8%
Mieko	9 000	21 000	30 000	0,6%
Avonova Management Invest AS	65 616	590 522	656 138	13,4%
Yrjö Nähinen	7 850	0	7 850	0,16%

Avonova Topco AS

Side 14



This file is sealed with a digital signature.  
The seal is a guarantee for the authenticity  
of the document.

Document ID:  
982B0D405360403B895102105884EC7B



## Note 9 Garantier

Morselskap		Konsern	
2021	2020	2021	2020
0	0	2 347	927

Det foreligger en skattetrekksgaranti tilsvarende 17,6 MNOK pr. 31.12.2021. I tillegg eksisterer det en leiegaranti tilsvarende 2,9 MNOK.

Konsernet har tilgjengelig kassekreditt på 55 MNOK pr.31.12.2021. Det er ikke foretatt trekk knyttet til trekkfasilitetene pr. 31.12.2021.

## Note 10 Salgsinntekter

Morselskap		Konsern	
2021	2020	2021	2020
0	0	693 883	579 108
0	0	815 200	775 810
0	0	1 509 083	1 354 918

Salgsinntekter i Norge og Sverige relaterer seg til leveranse av HMS-tjenester hovedsakelig til bedriftskunder. Konsernet har også noe kursvirksomhet, samt leveranse av digitale systemer.

Konsernet har avtale om forskuddsfakturering i mange av sine kundekontrakter. Forskudd fra kunder er i sin helhet knyttet til forskuddsvis fakturering. Beløpet blir inntektsført i den perioden inntekten opparbeides/ tjenesten leveres.

## Note 11 Leieforpliktelser

Morselskapet har ikke inngått noen leieavtale pr. 31.12.2021.

Konsern	Varighet	Årlig leie	1 år	1-5 år	Mer enn 5 år
Leieavtaler	3-15 år	118 633	116 667	220 952	31 198
<b>Sum</b>			<b>116 667</b>	<b>220 952</b>	<b>31 198</b>

Konsernets leieforpliktelser er i stor grad relatert til husleieavtaler.



This file is sealed with a digital signature.  
The seal is a guarantee for the authenticity  
of the document.

Document ID:  
982B0D405360403B895102105884EC7B



## Note 12 Mellomværende med foretak i samme konsern

Morselskapet har følgende konsernmellomværende pr. 31.12:

	2021	2020
Langsiktig fordring Avonova Holdco AS	0	14 543
Andre fordringer	0	0
<b>Sum fordringer</b>	<b>0</b>	<b>0</b>
Leverandørgjeld	0	0
Annen kortsiktig gjeld	0	0
<b>Sum gjeld</b>	<b>0</b>	<b>0</b>

Den langsiktige lånet er tilbakebetalt til Avonova TopCo AS i august 2021. Det er inntektsført TNOK 457 i renteinntekter knyttet til konsernmellomværende i 2021.

## Note 13 Kundefordringer

Kundefordringer er ført netto etter fradrag for avsetning til tap på fordringer.

	Brutto kundefordringer	Avsatt til tap	Netto	Ikke forfalt	Forfalt
2021	218 507	7 038	211 469	168 997	46 850
2020	212 828	6 439	206 389	113 158	55 931
<b>Forfalte fordringer fordeler seg som følger:</b>				<b>2021</b>	<b>2020</b>
1-60 dager				36 460	41 382
61-120 dager				3 525	8 520
Over 120 dager				6 865	6 029
<b>Sum</b>				<b>46 850</b>	<b>55 931</b>

Morselskapet har ingen utestående kundefordringer pr. 31.12.2021.

## Note 14 Hendelser etter balansedagen

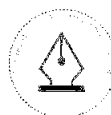
I 2021 har driften i konsernet vært påvirket av COVID-19. Konsernet har løpende tilpasset seg de til enhver tid gjeldende restriksjoner og benyttet seg av tilgjengelige tiltakspakker. I Sverige har selskapet fått betalingsutsettelse på offentlige avgifter gjennom regnskapsåret 2021. Pr. 31.12.2021 er det gitt betalingsutsettelse på til sammen TNOK 137 940, dette er i all hovedsak årsaken til den store økningen relatert til skyldig offentlige avgifter. I 2022 har selskapet i Sverige fått ytterligere utsettelse på TNOK 100 278, det er satt opp en nedbetalingsplan der TNOK 12.000 tilbakebetales i 2022, resten tilbakebetales i perioden 2023 til 2027.

Flere av konsernets tjenester er nå tilpasset for digital leveranse og selskapet har hatt mye leveranse på COVID-19 testing i 2021. Det jobbes hele tiden aktivt med å tilpasse seg situasjonen og å flytte fokus over på andre tjenester. Selskapet har satt opp et kriseteam som betjener kunder som er berørt av Ukraina-krisen, vi tilbyr også bistand til egne ansatt som er direkte berørt. Utover dette er ikke selskapet berørt av Ukraina-krisen.

Likviditetsmessig har konsernet tilgang til likvider via kassakreditt og eksterne lån. Det er løpende og god dialog med aksjonærer og kredittinstitusjoner for å sikre likviditeten.

Avonova Topco AS

Side 16



This file is sealed with a digital signature.  
The seal is a guarantee for the authenticity  
of the document.

Document ID:  
982B0D405360403B895102105884EC7B



Admincontrol

## List of Signatures Page 1/1

### Årsberetning 2021 Avonova Topco AS.pdf

Name	Method	Signed at
Rakner, Charlotte Wallem	BANKID_MOBILE	2022-06-24 08:49 GMT+02
Vold, Henning	BANKID_MOBILE	2022-06-21 11:57 GMT+02



This file is sealed with a digital signature. The seal is a guarantee for the authenticity of the document.  
External reference: CDEF498874EA4D77BA7A64A78433EFF2

## Årsberetning 2021

Avonova Topco AS (org.nr 925 173 770 )

### Virksomhetens art og lokalisering

Avonova Topco AS er et privateid selskap med formål å investere i og utvikle selskaper og virksomheter innenfor helsebransjen i Norge og Sverige. Hovedkontoret ligger i Stockholm. Avonova Topco AS er morselskapet i konsernet med ca 55 lokasjoner i Norge og 120 lokasjoner i Sverige. I 2021 er inntektene på TNOK 1 509 083 fordelt på TNOK 815 200 i Sverige og TNOK 693 883 i Norge.

Avonova Topco AS ble etablert 02.06.2020 i tilknytning til en reorganisering av eierskapet i konsernet som skulle legge til rette for at ledende ansatte skal kunne tegne seg for aksjer. De ansatte eier sine aksjer gjennom Avonova Management Invest AS som eier 13% av aksjene i Avonova Holdco. Minoriteten i konsernet relaterer seg i all hovedsak til denne eierposten. Omorganiseringen, med uendret eierskap, ble gjennomført ved at tidligere eier i Avonova Holdco AS benyttet sine aksjer som tingsinnskudd ved stiftelsen av Avonova Topco AS.

Det har vært begrenset med drift i Avonova Topco AS i 2021. Det er tilbakebetalt et lån fra eierne tilsvarende 15 MNOK som ble gitt i 2020 som en equity cure etter avtale med konsernets bankforbindelse. Samtidig betalte Avonova Midco tilbake lån til Avonova Topco på tilsvarende beløp.

Avonova Topco eier 85,8% av aksjene i Avonova Holdco AS som igjen eier 100% av aksjene i Avonova Midco AS. Avonova Midco AS eier 100% av aksjene i Avonova Bidco AB som eier 100% av aksjene i Avonova Group AS. Det er ingen annen virksomhet i konsernet utover den som drives i Avonova Group underkonsern.

Konserntallene frem til etablering av Avonova Topco AS er representert ved konserntallene i Avonova Holdco AS.

Avonova Topco AS var per 31.12.2021 100% eid av Norvestor VII LP.

### Selskapets og konsernets stilling og resultat av virksomheten

Aksjekapitalen i morselskapet utgjør TNOK 40, og konsernets egenkapital per 31.12.2021 er TNOK 126 395.

Konsernets omsetning i 2021 var på TNOK 1 509 083. Konsernets årsresultat var negativt med TNOK -111 520. Det er de to siste årene foretatt betydelige investeringer i konsernets satsning på digitale tjenester «Avonova Assist». Konseptet er rettet mot mindre bedriftskunder og består blant annet av leveranser av digitalt HMS-system. For øvrige har det vært stort fokus på utvikling av digitale leveranser i 2021.



This file is sealed with a digital signature.  
The seal is a guarantee for the authenticity  
of the document.

Document ID:  
CDEF498874EA4D77BA7A64A78433EFF2

## Egenkapital og likviditet

Konsernet hadde en tilfredsstillende likviditet per 31.12.2021. Konsernet hadde i regnskapsåret positiv kontantstrøm fra driften på TNOK 92 959. Avonova Group underkonsern har etablert et konsernkontosystem som sikrer likviditet mellom selskapene. Løpende likviditet sikres hovedsakelig gjennom positive kontantstrømmer fra drift, samt fra konsernets trekkfasiliteter. Eksterne lån fra kredittinstitusjoner og eiere er tatt opp i forbindelse med oppkjøp av datterselskap.

Egenkapitalen for konsernet var per 31.12.2021 på TNOK 126 395, noe som gir en EK andel på 11,1 %.

## Videre drift

Driften i konsernet i 2021 var god, det ble levert mye på COVID-19 relaterte tjenester og selskapet jobbet aktivt med å tilpasse seg situasjonen til enhver tid. Konsernet har gjennom året gjort flere endringer på administrativ side for økt effektivisering fremover. Konsernet har satt opp et kriseteam som betjener kunder som er berørt av Ukraina-krisen, og tilbyr også bistand til ansatte som er direkte berørt. Utover dette berøres ikke driften i konsernet av Ukraina-krisen. Utsiktene fremover er positive og basert på budsjett forventer konsernet en bedring i resultatene i perioden fremover.

Styret bekrefter at forutsetningene om fortsatt drift er til stede, i samsvar med regnskapsloven § 3-3a. Konsernets nåværende likviditetsreserver, resultatutvikling og prognose for de neste årene er lagt til grunn for denne vurderingen.

Det er styrets oppfatning at det fremlagte resultatregnskap og balanse for regnskapsåret 2021 med tilhørende noter og kommentarer gir et rettviseende bilde av konsernet og konsernets stilling og resultat. Utover det som fremgår av årsoppgjøret, kjenner ikke styret til forhold vedrørende marked og prisutvikling som er av vesentlig betydning for å bedømme konsernet. Styret understreker at det normalt er betydelig usikkerhet knyttet til vurderinger av fremtidige forhold.

## Finansiell risiko

Rutiner for risikostyring er vedtatt av styret og foretas av sentral ledelse i samarbeid med de enkelte driftsenhetene. De viktigste finansielle risikoer er knyttet til rente, likviditet, refinansiering og kredittrisiko. Konsernets presentasjonsvaluta er norske kroner. Den norske kronen har styrket seg mot den svenske kronen i 2021, dette har resultert i betydelige omregningsdifferanser. Den underliggende driften i selskapene er påvirket av valuta i begrenset grad, ettersom det kjøpes lite tjenester på tvers av landegrensene.

Konsernets ledelse har en løpende vurdering av ovennevnte risikoer og fastsetter retningslinjer for hvordan disse skal håndteres. Det er inngått en renteswap avtale relatert til renten på konsernets eksterne finansiering. Øvrige tiltak vurderes løpende.

## Personalet og arbeidsmiljøet

Morselskapet har ingen ansatte. Konsernet hadde i gjennomsnitt 1092 årsverk i 2021. Andel kvinner i konsernet utgjør 77,6%. Arbeidsmiljøet i konsernet anses som godt. I Norge følger hoveddelen av virksomheten IA-bedrift og virksomhetenes AMU (arbeidsmiljøutvalg) arbeider kontinuerlig med å videreutvikle og kvalitetssikre arbeidsrutiner. Opplevelse av arbeidsmiljø, trivsel og organisasjonsklima kartlegges og dokumenteres gjennom medarbeiderundersøkelser.



This file is sealed with a digital signature.  
The seal is a guarantee for the authenticity  
of the document.

Document ID:  
CDEF498874EA4D77BA7A64A78433EFF2



Styret og konsernets ledelse er bevisst de samfunnsmessige forventninger om tiltak for å fremme likestilling i styret og virksomheten. Konsernet har som mål å være en arbeidsplass der det råder full likestilling mellom kvinner og menn. Konsernet har i sin policy innarbeidet forholdet rundt likestilling som tar sikte på at det ikke forekommer forskjellsbehandling grunnet kjønn i saker som blant annet omhandler lønn, avansement og rekruttering. Det er ikke registrert lønnsforskjeller eller ulike arbeidstidsordninger mellom kjønnene og konsernet har en fin balanse mellom kvinner og menn. Det henvises til de norske datterselskaps årsberetning for ytterligere informasjon runde likestilling og diskriminering.

Konsernet har en ansettelses- og lønnspolitikk som ikke diskriminerer mellom kjønn eller etnisk opprinnelse. Styret har ved utgangen av 2021 en kvinneandel på de aksjonærvalgte styrerepresentantene på 44%.

Det er ikke rapportert om vesentlige skader eller arbeidsulykker fra virksomhetene i 2021.

Konsernet hadde et samlet sykefravær på 4,36 % i 2021

## Ytre miljø

Selskapets og konsernets virksomhet medfører ikke forurensning eller utslipp som kan være til skade for det ytre miljø. Styret anser at konsernet er en aktiv bidragsyter til et sunnere samfunn. Hoveddelen av konsernet er ISO 9001 og ISO 14001 (miljø) sertifisert. Ytre miljø inngår i kvalitetssystemets prosedyrer samt det løpende forbedringsarbeidet.

## Årsresultat og disponering

Selskapet fikk et overskudd på TNOK 2 678 etter skatt. Årets overskudd etter skatt foreslås overført til annen egenkapital.

Konsernet fikk et underskudd på TNOK 111 520 etter skatt. Årets underskudd etter skatt foreslås overført til udekket tap.

Oslo 21.06.2022

I styret for Avonova Topco AS

Henning Vold  
Styrets leder

Charlotte Wallem Rakner  
Styremedlem



This file is sealed with a digital signature.  
The seal is a guarantee for the authenticity  
of the document.

Document ID:  
CDEF498874EA4D77BA7A64A78433EFF2



Til generalforsamlingen i Avonova Topco AS

## Uavhengig revisors beretning

### Konklusjon

Vi har revidert Avonova Topco AS' årsregnskap, som består av:

- selskapsregnskapet, som består av balanse per 31. desember 2021, resultatregnskap og indirekte kontantstrøm for regnskapsåret avsluttet per denne datoen og noter til årsregnskapet, herunder et sammendrag av viktige regnskapsprinsipper, og
- konsernregnskapet, som består av balanse per 31. desember 2021, resultatregnskap og indirekte kontantstrøm for regnskapsåret avsluttet per denne datoen og noter til årsregnskapet, herunder et sammendrag av viktige regnskapsprinsipper.

Etter vår mening

- oppfyller årsregnskapet gjeldende lovkrav,
- gir selskapsregnskapet et rettviseende bilde av selskapets finansielle stilling per 31. desember 2021 og av dets resultater og kontantstrømmer for regnskapsåret avsluttet per denne datoen i samsvar med regnskapslovens regler og god regnskapsskikk i Norge, og
- gir konsernregnskapet et rettviseende bilde av konsernets finansielle stilling per 31. desember 2021 og av dets resultater og kontantstrømmer for regnskapsåret avsluttet per denne datoen i samsvar med regnskapslovens regler og god regnskapsskikk i Norge.

### Grunnlag for konklusjonen

Vi har gjennomført revisjonen i samsvar med de internasjonale revisjonsstandardene International Standards on Auditing (ISA-ene). Våre oppgaver og plikter i henhold til disse standardene er beskrevet nedenfor under *Revisors oppgaver og plikter ved revisjonen av årsregnskapet*. Vi er uavhengige av selskapet og konsernet slik det kreves i lov, forskrift og International Code of Ethics for Professional Accountants (inkludert internasjonale uavhengighetsstandarder) utstedt av the International Ethics Standards Board for Accountants (IESBA-reglene), og vi har overholdt våre øvrige etiske forpliktelser i samsvar med disse kravene. Innhentet revisjonsbevis er etter vår vurdering tilstrekkelig og hensiktsmessig som grunnlag for vår konklusjon.

### Øvrig informasjon

Styret (ledelsen) er ansvarlig for informasjonen i årsberetningen. Øvrig informasjon omfatter informasjon i årsrapporten bortsett fra årsregnskapet og den tilhørende revisjonsberetningen. Vår konklusjon om årsregnskapet ovenfor dekker ikke informasjonen i årsberetningen.

I forbindelse med revisjonen av årsregnskapet er det vår oppgave å lese årsberetningen. Formålet er å vurdere hvorvidt det foreligger vesentlig inkonsistens mellom årsberetningen og årsregnskapet og den kunnskap vi har opparbeidet oss under revisjonen av årsregnskapet, eller hvorvidt informasjon i

---

PricewaterhouseCoopers AS, Dronning Eufemias gate 71, Postboks 748 Sentrum, NO-0106 Oslo  
T: 02316, org. no.: 987 009 713 MVA, www.pwc.no  
Statsautoriserte revisorer, medlemmer av Den norske Revisorforening og autorisert regnskapsførerselskap

Uavhengig revisors beretning - Avonova Topco AS



årsberetningen ellers fremstår som vesentlig feil. Vi har plikt til å rapportere dersom årsberetningen fremstår som vesentlig feil. Vi har ingenting å rapportere i så henseende.

Basert på kunnskapen vi har opparbeidet oss i revisjonen, mener vi at årsberetningen

- er konsistent med årsregnskapet og
- inneholder de opplysninger som skal gis i henhold til gjeldende lovkrav.

---

#### *Ledelsens ansvar for årsregnskapet*

Ledelsen er ansvarlig for å utarbeide årsregnskapet og for at det gir et rettviseende bilde i samsvar med regnskapslovens regler og god regnskapsskikk i Norge. Ledelsen er også ansvarlig for slik intern kontroll som den finner nødvendig for å kunne utarbeide et årsregnskap som ikke inneholder vesentlig feilinformasjon, verken som følge av misligheter eller utilsiktede feil.

Ved utarbeidelsen av årsregnskapet er ledelsen ansvarlig for å ta standpunkt til selskapets og konsernets evne til fortsatt drift og opplyse om forhold av betydning for fortsatt drift. Forutsetningen om fortsatt drift skal legges til grunn for årsregnskapet så lenge det ikke er sannsynlig at virksomheten vil bli avvirket.

---

#### *Revisors oppgaver og plikter ved revisjonen av årsregnskapet*

Vårt mål er å oppnå betryggende sikkerhet for at årsregnskapet som helhet ikke inneholder vesentlig feilinformasjon, verken som følge av misligheter eller utilsiktede feil, og å avgi en revisjonsberetning som inneholder vår konklusjon. Betryggende sikkerhet er en høy grad av sikkerhet, men ingen garanti for at en revisjon utført i samsvar med ISA-ene, alltid vil avdekke vesentlig feilinformasjon som eksisterer. Feilinformasjon kan oppstå som følge av misligheter eller utilsiktede feil. Feilinformasjon blir vurdert som vesentlig dersom den enkeltvis eller samlet med rimelighet kan forventes å påvirke økonomiske beslutninger som brukerne foretar basert på årsregnskapet.

For videre beskrivelse av revisors oppgaver og plikter vises det til:  
<https://revisorforeningen.no/revisjonsberetninger>

Oslo, 22. juni 2022  
**PricewaterhouseCoopers AS**

Marius Thorsrud  
Statsautorisert revisor  
(elektronisk signert)



 Securely signed with Brevio

Revisjonsberetning

**Signers:**

<b>Name</b>	<b>Method</b>	<b>Date</b>
Thorsrud, Marius	BANKID_MOBILE	2022-07-12 19:58

**This document package contains:**

- Closing page (this page)
- The original document(s)
- The electronic signatures. These are not visible in the document, but are electronically integrated.



This file is sealed with a digital signature.  
The seal is a guarantee for the authenticity  
of the document.