



ÅRSREGNSKAPET FOR REGNSKAPSÅRET 2021 - GENERELL INFORMASJON

Enheten

Organisasjonsnummer: 989 675 281
Organisasjonsform: Aksjeselskap
Foretaksnavn: INDEPENDENT OIL TOOLS AS
Forretningsadresse: Midtgårdveien 30
4031 STAVANGER

Regnskapsår

Årsregnskapets periode: 01.01.2021 - 31.12.2021

Konsern

Morselskap i konsern: Ja
Konsernregnskap lagt ved: Nei

Regnskapsregler

Regler for små foretak benyttet: Nei
Benyttet ved utarbeidelsen av årsregnskapet til selskapet: Regnskapslovens alminnelige regler

Årsregnskapet fastsatt av kompetent organ

Bekreftet av representant for selskapet: Sven Olav Borgen
Dato for fastsettelse av årsregnskapet: 25.05.2022

Grunnlag for avgivelse

År 2021: Årsregnskapet er elektronisk innlevert
År 2020: Tall er hentet fra elektronisk innlevert årsregnskap fra 2021

Det er ikke krav til at årsregnskapet m.v. som sendes til Regnskapsregisteret er undertegnet. Kontrollen på at dette er utført ligger hos revisor/enhetens øverste organ. Sikkerheten ivaretas ved at innsender har rolle/rettighet for innsending av årsregnskapet via Altinn, og ved at det bekreftes at årsregnskapet er fastsatt av kompetent organ.

Brønnøysundregistrene, 22.06.2023



Resultatregnskap

Beløp i: NOK	Note	2021	2020
RESULTATREGNSKAP			
Inntekter			
Salgsinntekt	1, 2	127 331 000	113 304 000
Annen driftsinntekt		5 706 000	13 334 000
Sum inntekter		133 037 000	126 639 000
Kostnader			
Varekostnad		33 179 000	28 902 000
Lønnskostnad	3	26 679 000	23 122 000
Avskrivning på driftsmidler	4	15 671 000	15 441 000
Annen driftskostnad	2, 3, 5	41 299 000	22 271 000
Sum kostnader		116 828 000	89 736 000
Driftsresultat		16 209 000	36 902 000
Finansinntekter og finanskostnader			
Renteinntekt fra foretak i samme konsern		506 000	656 000
Annen renteinntekt		43 000	51 000
Annen finansinntekt	6		687 000
Sum finansinntekter		549 000	1 394 000
Nedskrivning av andre finansielle anleggsmidler	7	3 024 000	5 933 000
Rentekostnad til foretak i samme konsern		7 555 000	8 796 000
Annen rentekostnad		2 185 000	1 273 000
Annen finanskostnad	6, 8	612 000	
Sum finanskostnader		13 376 000	16 002 000
Netto finans		-12 827 000	-14 607 000
Ordinært resultat før skattekostnad		3 382 000	22 295 000
Skattekostnad på ordinært resultat	9	6 706 000	6 177 000
Ordinært resultat etter skattekostnad		-3 324 000	16 119 000
Årsresultat		-3 324 000	16 119 000
Årsresultat etter minoritetsinteresser		-3 324 000	16 119 000



Resultatregnskap

Beløp i: NOK	Note	2021	2020
Totalresultat		-3 324 000	16 119 000
Overføringer og disponeringer			
Avsatt til annen egenkapital	10		16 119 000
Overført fra annen egenkapital		-3 324 000	
Sum overføringer og disponeringer		-3 324 000	16 119 000



Balanse

Beløp i: NOK	Note	2021	2020
BALANSE - EIENDELER			
Anleggsmidler			
Immaterielle eiendeler			
Utsatt skattefordel	9		
Varige driftsmidler			
Driftsløsøre, inventar o.a. utstyr	4	67 743 000	52 689 000
Sum varige driftsmidler		67 743 000	52 689 000
Finansielle anleggsmidler			
Investering i datterselskap	7	83 677 000	111 181 000
Lån til foretak i samme konsern	11	59 893 000	35 534 000
Andre fordringer		1 000 000	2 082 000
Sum finansielle anleggsmidler		144 570 000	148 798 000
Sum anleggsmidler		212 314 000	201 486 000
Omløpsmidler			
Varer			
Fordringer			
Kundefordringer	12	34 027 000	29 736 000
Andre kortsiktige fordringer		1 659 000	22 000
Krav på innbetaling av selskapskapital	11	28 338 000	36 073 000
Sum fordringer		64 024 000	65 830 000
Bankinnskudd, kontanter og lignende			
Bankinnskudd, kontanter o.l.	13, 14	20 415 000	19 266 000
Sum bankinnskudd, kontanter og lignende		20 415 000	19 266 000
Sum omløpsmidler		84 439 000	85 096 000
SUM EIENDELER		296 752 000	286 583 000

BALANSE - EGENKAPITAL OG GJELD



Balanse

Beløp i: NOK	Note	2021	2020
Egenkapital			
Innskutt egenkapital			
Aksjekapital	10, 15	11 306 000	11 306 000
Overkurs	10	30 000	30 000
Annen innskutt egenkapital	10	140 000 000	140 000 000
Sum innskutt egenkapital		151 336 000	151 336 000
Opptjent egenkapital			
Annen egenkapital	10	-69 723 000	-66 473 000
Sum opptjent egenkapital		-69 723 000	-66 473 000
Sum egenkapital		81 612 000	84 862 000
Gjeld			
Langsiktig gjeld			
Utsatt skatt	9	2 753 000	2 177 000
Sum avsetninger for forpliktelser		2 753 000	2 177 000
Annen langsiktig gjeld			
Gjeld til kredittinstitusjoner	16	36 887 000	20 999 000
Øvrig langsiktig gjeld	11	125 993 000	141 864 000
Sum annen langsiktig gjeld		162 880 000	162 864 000
Sum langsiktig gjeld		165 633 000	165 041 000
Kortsiktig gjeld			
Leverandørgjeld		10 911 000	7 579 000
Betalbar skatt	9	4 016 000	211 000
Skyldig offentlige avgifter		2 657 000	3 033 000
Utbytte	11	26 789 000	21 793 000
Annen kortsiktig gjeld		5 134 000	4 063 000
Sum kortsiktig gjeld		49 507 000	36 680 000
Sum gjeld		215 140 000	201 720 000
SUM EGENKAPITAL OG GJELD		296 752 000	286 583 000



Årsberetning 2021 Independent Oil Tools AS





STYRETS ÅRSBERETNING 2021

Virksomheten

Independent Oil Tools AS (IOT) driver med utleie av bore- og testerør med tilhørende utstyr, samt service og vedlikehold relatert til dette. Virksomheten er lokalisert i Stavanger og aktiviteten retter seg i hovedsak mot olje- og gass-industrien på norsk kontinentalsokkel med internasjonal virksomhet gjennom heleide datterselskaper. Independent Oil Tools AS er et heleid datterselskap av Petrolia AS, som igjen er et heleid datterselskap av børsnoterte Petrolia SE.

Årets resultat og drift

Regnskapet for IOT AS i 2021 viser driftsinntekter på MNOK 133,0 mot MNOK 126,6 i 2020.

Driftsresultat i IOT AS var MNOK 16,2 mot MNOK 36,9 i 2020. Resultat av finansposter var MNOK -12,8 mot MNOK -14,6 i 2020. Dette gir et resultat før skatt på MNOK 3,4 mot MNOK 22,3 i 2020. Skattekostnaden var på MNOK 6,7 mot MNOK 6,2 i 2020.

Årets resultat etter skatt er MNOK -3,3 mot MNOK 16,1 i 2020.

Oljebransjen har i 2021 opplevd store svingninger i oljepris og valutakurser som følge av den pågående COVID-19 pandemien. Aktivitetsnivået på norsk kontinental sokkel har derimot vært opprettholdt gjennom året som følge av insentivordninger fra myndighetene. Et høyt aktivitetsnivå i bransjen kombinert med godt smittevernarbeid i bedriften har bidratt til en økning i aktivitetsnivået for IOT sammenlignet med fjoråret.

Kontantstrøm

Netto kontantstrøm fra årets virksomhet var MNOK 40,9 mot MNOK 43,0 i 2020. Kontantstrøm knyttet til investeringsaktiviteter var MNOK -1,9 mot MNOK 3,0 i 2020, og finansieringsaktiviteter MNOK -37,8 mot MNOK -40,8 i 2020. Netto endring i likvider i 2021 utgjorde MNOK 1,1 mot MNOK -0,9 i 2020.

Balanse og egenkapital

Selskapet har en samlet egenkapital på MNOK 81,6. Styret mener at resultatregnskapet og balansen med tilhørende noter gir et korrekt uttrykk for selskapets stilling og for resultatet av årets drift.

Finansiell risiko

Selskapet er eksponert for svingninger i aktivitetsnivået i oljeindustrien, både direkte gjennom virksomheten med utleie av utstyr for boreoperasjoner og indirekte gjennom investeringer i andre selskaper. En vesentlig del av innkjøp av driftsmidler skjer i USD og i EUR. Selskapet har imidlertid ingen forpliktelser til slike innkjøp. Selskapet foretar i begrenset utstrekning valutasikring knyttet til kjøp av driftsmidler. Selskapets langsiktige lån blir renteregulert i henhold til NIBOR. Selskapet har således risiko knyttet til endringer i nivået på markedsrenter. Selskapets kunder er i det alt vesentligste innenfor oljeindustrien og kredittrisikoen vurderes som lav. Selskapet har pr 31.12.2021 tilgjengelig likviditet i form av bankinnskudd på kr 19 millioner. Sammen med positiv kontantstrøm fra driften gir dette en tilfredsstillende likviditetsrisiko. Risikoen blir slik styret ser det, håndtert på en tilfredsstillende måte.

Fortsatt drift

Årsregnskapet er avlagt under forutsetning av fortsatt drift. Til grunn for dette ligger resultatprognoser for 2022 og vurderinger knyttet til fremtidige markedsutsikter.



Fremtidig utvikling

Styret er av den oppfatning at aktivitetsnivået forventes å være høyt fremover. Prognosene tilsier god aktivitet det neste året, og investeringene forventes å fortsette på norsk kontinentalsokkel for 2022. Selskapet er godt rustet til å ta markedsandeler i de områder det opererer. Den pågående konflikten i Ukraina anses å ikke påvirke selskapet i nevneverdig grad.

Arbeidsmiljø og likestilling

Selskapets norske virksomhet har prosedyrer for å ivareta helse, miljø og sikkerhet, og det gjennomføres regelmessige drifts- og sikkerhetsmøter. Selskapet er knyttet til bedriftshelsetjeneste gjennom Aktiv HMS.

Sykefraværstatistikken for 2021 for den norske virksomheten viser et sykefravær på 1,0 % for kortsiktig fravær under 17 dager og 1,7 % for langsiktig fravær over 16 dager.

Alle arbeidsuhell blir rapportert internt på eget skjema og gjennomgått på drifts- og sikkerhetsmøtene. Tiltak blir fortløpende gjort for å forebygge risiko for uhell og redusere sykefravær. Selskapet har som mål å være en arbeidsplass der det råder full likestilling mellom menn og kvinner, hvor det ikke forekommer forskjellsbehandling grunnet kjønn i saker som f.eks. lønn, avansement og rekruttering. Av selskapets 21 ansatte ved utgangen av året var 5 kvinner.

Selskapet er opptatt av at det ikke foregår diskriminering relatert til religion, kultur, etnisk bakgrunn, funksjonshemming eller på andre områder.

Eksternt miljø

Selskapets norske virksomhet forurenser ikke det ytre miljø i vesentlig grad.

Eierstyring og selskapsledelse

Styret mener at god eierstyring og ledelse skaper vekst og varige verdier til det beste for eiere, ansatte og andre interessenter. Styret arbeider bevisst med å bygge tillit til selskapet hos alle grupper av interessenter, basert på prinsippene nedfelt i norsk anbefaling for eierstyring og selskapsledelse. I sitt arbeid legger styret blant annet stor vekt på kompetanse i selskapets styrende organer, uavhengige revisorer og at selskapets informasjon til enhver tid gir et rettviseende bilde av virksomheten. Styret sikrer at selskapet til enhver tid har tilstrekkelig egenkapital hensynstatt strategi, målsettinger og risiko.


Styreansvarsforsikring

Det er tegnet styreansvarsforsikring som dekker det rettslige erstatningsansvaret som styremedlemmer og ledende ansatte kan komme i. Forsikringen omfatter personlig ansvar.

Disponering av årets resultat

Styret foreslår overfor generalforsamlingen at årets underskudd på 3,3 MNOK disponeres mot annen egenkapital. Det foreslås også at det gis konsernbidrag til Independent Tool Pool AS på NOK 8 472 778 og til Oil Tools Supplier AS på NOK 338 133.


Bergen, den 24. mai 2022



Berge Gerdt Larsen
Styreleder



Renate Elisabeth Brekke
Styremedlem



Sven Olav Borgen
Daglig leder



Independent Oil Tools AS

Resultatregnskap

Beløp i hele tusen NOK

Driftsinntekter og driftskostnader	Note	2021	2020
Salgsinntekt	1, 2	127,331	113,304
Annen driftsinntekt		5,706	13,334
Sum driftsinntekter		<u>133,037</u>	<u>126,639</u>
Varekostnad		33,179	28,902
Lønnskostnad	3	26,679	23,122
Avskrivning på driftsmidler	4	15,671	15,441
Annen driftskostnad	2, 3, 5	41,299	22,271
Sum driftskostnader		<u>116,828</u>	<u>89,736</u>
Driftsresultat		<u>16,209</u>	<u>36,902</u>
Finansinntekter og finanskostnader			
Renteinntekt fra foretak i samme konsern		506	656
Renteinntekt		43	51
Annen finansinntekt	6	0	687
Nedskrivning av andre finansielle anleggsmidler	7	3,024	5,933
Rentekostnad til foretak i samme konsern		7,555	8,796
Rentekostnad		2,185	1,273
Annen finanskostnad	6, 8	612	0
Resultat av finansposter		<u>-12,827</u>	<u>-14,607</u>
Ordinært resultat før skattekostnad		3,382	22,295
Skattekostnad på ordinært resultat	9	6,706	6,177
Ordinært resultat		<u>-3,324</u>	<u>16,119</u>
Årets resultat		<u>-3,324</u>	<u>16,119</u>
Overføringer			
Avsatt til annen egenkapital	10	0	16,119
Overført fra annen egenkapital		3,324	0
Sum overføringer		<u>-3,324</u>	<u>16,119</u>



Independent Oil Tools AS

Balanse

Beløp i hele tusen NOK

Eiendeler	Note	2021	2020
Anleggsmidler			
Varige driftsmidler			
Driftsløsøre, inventar o.a. utstyr	4	67,743	52,689
Sum varige driftsmidler		<u>67,743</u>	<u>52,689</u>
Finansielle driftsmidler			
Investeringer i datterselskap	7	83,677	111,181
Lån til selskap i samme konsern	11	59,893	35,534
Andre fordringer		1,000	2,082
Sum finansielle anleggsmidler		<u>144,570</u>	<u>148,798</u>
Sum anleggsmidler		<u>212,314</u>	<u>201,486</u>
Omløpsmidler			
Fordringer			
Kundefordringer	12	34,027	29,736
Andre kortsiktige fordringer		1,659	22
Fordringer på selskap i samme konsern	11	28,338	36,073
Sum fordringer		<u>64,024</u>	<u>65,830</u>
Bankinnskudd, kontanter o.l.	13, 14	20,415	19,266
Sum omløpsmidler		<u>84,439</u>	<u>85,096</u>
Sum eiendeler		<u>296,752</u>	<u>286,583</u>


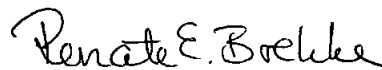


Independent Oil Tools AS

Balanse

Beløp i hele tusen NOK

	Note	2021	2020
Egenkapital og gjeld			
Innskutt egenkapital			
Aksjekapital	10, 15	11,306	11,306
Overkurs	10	30	30
Annen innskutt egenkapital	10	140,000	140,000
Sum innskutt egenkapital		<u>151,336</u>	<u>151,336</u>
Opptjent egenkapital			
Annen egenkapital	10	-69,723	-66,473
Sum opptjent egenkapital		<u>-69,723</u>	<u>-66,473</u>
Sum egenkapital		<u>81,612</u>	<u>84,862</u>
Gjeld			
Avsetning for forpliktelser			
Utsatt skatt	9	2,753	2,177
Sum avsetning for forpliktelser		<u>2,753</u>	<u>2,177</u>
Annen langsiktig gjeld			
Gjeld til kredittinstitusjoner	16	36,887	20,999
Øvrig langsiktig gjeld	11	125,993	141,864
Sum annen langsiktig gjeld		<u>162,880</u>	<u>162,864</u>
Kortsiktig gjeld			
Leverandørgjeld		10,911	7,579
Betalbar skatt	9	4,016	211
Skyldig offentlige avgifter		2,657	3,033
Gjeld til selskap i samme konsern	11	26,789	21,793
Annen kortsiktig gjeld		5,134	4,063
Sum kortsiktig gjeld		<u>49,507</u>	<u>36,680</u>
Sum gjeld		<u>215,140</u>	<u>201,720</u>
Sum egenkapital og gjeld		<u>296,752</u>	<u>286,583</u>

Bergen, 24.05.2022
Styret i Independent Oil Tools AS
Sven Olav Borgen
Daglig leder
Berge Gerdy Larsen
Styreleder
Renate Elisabeth Brekke
Styremedlem

Independent Oil Tools AS

Side 3



Kontantstrømoppstilling

(Beløp i hele 1000 NOK)

	2021	2020
Likvider tilført / brukt på virksomheten:		
Tilført fra årets virksomhet *)	41,740	35,811
+/- Endring i lager, debitorer og kreditorer	-959	6,657
+/- Endring i andre tidsavgrensingsposter	140	482
= (A) Netto likviditetsendring fra virksomheten	<u>40,921</u>	<u>42,950</u>
Likvider tilført / brukt på investeringer:		
- Investeringer i varige driftsmidler	-5,836	-3,715
+ Salg av varige driftsmidler	5,093	12,726
Investeringer/salg av aksjer	-1,188	-12,045
= (B) Netto likviditetsendring fra investeringer	<u>-1,931</u>	<u>-3,034</u>
Likvider tilført / brukt på finansiering:		
Endring i langsiktige fordringer	-51,638	-8,829
Endring i kortsiktige fordringer	36,427	0
Endring annen langsiktig gjeld	-25,760	-33,206
Endring kortsiktig gjeld	3,132	-750
= (C) Netto likviditetsendring fra finansiering	<u>-37,839</u>	<u>-40,785</u>
A+B+C Netto endring i likvider i året	1,149	-868
+ Likviditetsbeholdning 1.1.	<u>19,266</u>	<u>20,135</u>
Likviditetsbeholdning 31.12.	<u>20,415</u>	<u>19,266</u>

*) Dette tallet fremkommer slik:

Resultat før skatt	3,382	22,295
+ Ordinære avskrivninger	15,671	15,441
+ Nedskrivning aksjer	7,301	5,933
+ Nedskrivning fordringer	19,979	6,865
- Gevinst ved salg av driftsmidler	-4,206	-11,834
+/- Betalt skatt	-387	-2,889
= Tilført fra årets virksomhet	<u>41,740</u>	<u>35,811</u>



Independent Oil Tools AS

Noter til regnskapet for 2021

Noter til årsregnskapet for 2021

(Beløp i hele 1000 NOK)

Regnskapsprinsipper

Årsregnskapet er utarbeidet i samsvar med Regnskapsloven og God Regnskapsskikk i Norge. De viktigste regnskapsprinsippene er beskrevet nedenfor.

Konsernstruktur

Independent Oil Tools AS ble etablert ved en fisjonsfusjon i 2006.

Independent Oil Tools AS eier datterselskapene IOT Group Australia Pty Ltd i Australia, Independent Oil Tools BV i Nederland, IOT Energy Services Ltd i Skottland og Independent Tool Pool AS ("ITP").

Independent Oil Tools AS er et heleid datterselskap av Petrolia AS. Det er ikke utarbeidet separat konsernregnskap for underkonsernet.

Det utarbeides konsernregnskap for morselskapet Petrolia SE (Kypros) hvor Independent Oil Tools AS inngår. Konsernregnskapet er tilgjengelig på hjemmesiden til Petrolia SE: <https://petrolia.eu/investor-relations/financial-reports/>

Salgsinntekter

Inntektsføring ved salg av varer skjer på leveringstidspunktet. Leieinntekter blir inntektsført løpende over kontraktsperioden. Inntekt for service/repasasjon skjer når leveringsbetingelsen er oppfylt. Kostnader sammenstilles med tilhørende inntekt.

Klassifisering og vurdering av balanseposter

Eiendeler bestemt til varig eie eller bruk er klassifisert som anleggsmidler. Andre eiendeler er klassifisert som omløpsmidler. Fordringer som skal tilbakebetales innen ett år er uansett klassifisert som omløpsmidler. Ved klassifisering av gjeld er analoge kriterier lagt til grunn.

Omløpsmidler vurderes til laveste av anskaffelseskost og virkelig verdi. Kortsiktig gjeld balanseføres til nominelt beløp på etableringstidspunktet.

Anleggsmidler vurderes til anskaffelseskost, men nedskrives til virkelig verdi dersom verdifallet ikke forventes å være forbigående. Langsiktig gjeld balanseføres til nominelt beløp på etableringstidspunktet.

Fordringer

Kundefordringer og andre fordringer er oppført i balansen til pålydende etter fradrag for avsetning til forventet tap. Avsetning til tap gjøres på grunnlag av individuelle vurderinger av de enkelte fordringene. I tillegg gjøres det for øvrige kundefordringer en uspesifisert avsetning for å dekke antatt tap.

Valuta

Pengeposter i utenlandsk valuta er vurdert etter kursen ved regnskapsårets slutt. Løpende transaksjoner gjennom året er vurdert etter kursen på transaksjonstidspunktet.

Aksjer og andre verdipapirer

Aksjer, tegningsrøtter og konvertible obligasjoner som er langsiktige investeringer er vurdert til det laveste av kostpris og virkelig verdi på regnskapsavslutningstidspunktet.

Varige driftsmidler

Varige driftsmidler balanseføres og avskrives lineært over driftsmidlets levetid dersom de har levetid over 3 år og har en kostpris som overstiger kr 15.000. Direkte vedlikehold av driftsmidler kostnadsføres løpende under driftskostnader, mens påkostninger eller forbedringer tillegges driftsmidlets kostpris og avskrives i takt med driftsmiddelet.



Independent Oil Tools AS

Noter til regnskapet for 2021

Leasing

Eiendeler som er anskaffet under finansielle leieavtaler behandles som en eiendel og vises som anleggsmiddel i balansen. Den tilhørende leasingforpliktelsen klassifiseres som langsiktig gjeld. Eiendeler som leies ut under finansielle leieavtaler regnskapsføres som solgte og framtidige leieinntekter vises som fordring i balansen. Renteelementet i finansielle leieavtaler inngår i finansposter. Operasjonelle leieavtaler kostnadsføres løpende.

Skatt

Skattekostnaden i resultatregnskapet omfatter både periodens betalbare skatt og endring i utsatt skatt/ utsatt skattefordel. Utsatt skatt/ utsatt skattefordel er beregnet med balansedagens skattesatser på grunnlag av de midlertidige forskjeller som eksisterer mellom regnskapsmessig og skattemessige verdier, samt ligningsmessig underskudd til fremføring ved utgangen av regnskapsåret. Skatteøkende og skattereduserende midlertidige forskjeller som reverserer eller kan reversere i samme periode er utlignet og nettoført.

Forskning og Utvikling

Utgifter til forskning og utvikling kostnadsføres løpende.

Kontantstrømoppstilling

Kontantstrømoppstilling er utarbeidet etter den indirekte metode.



Independent Oil Tools AS

Noter til regnskapet for 2021

Note 1 Inntekter

	2021	2020
Salgsinntekter	127,331	113,304
Gevinst ved salg av driftsmidler	4,206	11,834
Administrasjon av datterselskap	1,500	1,500
Sum	133,037	126,639

Geografisk fordeling av salgsinntekter

Norge	122,063	106,006
Europa for øvrig	1,122	4,900
Asia	1,645	3
Australia	850	0
Afrika	1,651	1,395
Sum	127,331	113,304

Note 2 Transaksjoner med nærstående parter

Independent Oil Tools AS eier diverse bore- og testerør med tilhørende utstyr som leies ut av andre selskap i konsernet. Selskapet står også for administrasjonen av datterselskapet Independent Tool Pool AS

a) Salg av varer og tjenester	2021	2020
Utleie og salg av boreutstyr		
- Konsernselskap	3,810	4,904
Salg av administrative tjenester:		
- Datterselskap	1,500	1,500

Selskapet benytter også selskaper i konsernet for kjøp av tjenester knyttet til sourcing av utstyr.

b) Kjøp av varer og tjenester		
- Konsernselskap	3,199	2,138

Note 3 Lønnskostnader, honorarer mv

	2021	2020
Lønninger	20,856	17,788
Pensjonskostnader	1,801	1,546
Arbeidsgiveravgift	3,170	2,889
Andre ytelser	853	899
Sum	26,679	23,122

Gjennomsnittlig antall årsverk	22	21
--------------------------------	----	----

Selskapet er pliktig til å ha obligatorisk tjenestepensjon etter lov om obligatorisk tjenestepensjon. Selskapets innskuddsbaserte pensjonsordning tilfredsstiller kravene i denne lov.



Independent Oil Tools AS

Noter til regnskapet for 2021

Ytelser til ledende personer	Daglig leder
Lønn inkl.bonus	2,054
Andre ytelser	19

Daglig leder har ved oppsigelse rett på et års etterlønn.

	Styret
Styreleder	0

Det er ikke gitt lån/sikkerhetsstillelse til daglig leder, styrets leder eller andre nærstående parter.

Kostnadsført godtgjørelse til revisor (eks.mva)	2021	2020
Honorar for lovpålagte revisjonstjenester	278	460
Honorar for andre tjenester utenfor revisjonen	0	0
Sum godtgjørelse til revisor	278	460

Note 4 Varige driftsmidler

Driftsløsøre, inventar o.a. utstyr	Utstyr	Inventar/ maskiner	Biler	Sum
Anskaffelseskost 01.01.	293,998	17,528	1,413	312,940
Tilgang i året	31,390	222	0	31,612
Avgang i året	-3,805	0	-1,413	-5,218
Anskaffelseskost 31.12.	321,583	17,750	0	339,334
Akkumulerte avskrivninger 01.01.	241,822	17,016	1,413	260,251
Årets avskrivninger	15,510	161	0	15,671
Avgang avskrivninger	-2,919	0	-1,413	-4,332
Akkumulerte avskrivninger 31.12.	254,413	17,177	0	271,590
Balanseført verdi 31.12.	67,170	573	0	67,743
Årets avskrivninger	15,510	161	0	
Forventet økonomisk levetid	7-12 år	5 år	5 år	
Avskrivningsplan	Lineær	Lineær	Lineær	

Bokført verdi på driftsmidler regnskapsført som finansiell leasing utgjør TNOK 42 205 per 31.12.2021. Dette inngår i kategorien utstyr.

Note 5 Andre driftskostnader

	2021	2020
Leie og andre lokalkostnader	8,354	7,582
Innkjøpt administrative tjenester	3,320	2,652
Tap på fordringer	24,141	6,865
Øvrige andre driftskostnader	5,484	5,172
Sum	41,299	22,271



Independent Oil Tools AS

Noter til regnskapet for 2021

Note 6 Finansinntekter og finanskostnader	2021	2020
Agio gevinst		11,023
Agio tap		-10,336
Annen finansinntekt	0	687
Agio gevinst	-1,898	0
Agio tap	2,510	0
Bankomkostninger	0	0
Annen finanskostnad	612	0

Note 7 Aksjer i datterselskaper

Selskapet har følgende datterselskaper:

Selskapets navn	Forretnings- kontor	Eierandel/ stemmeandel	Anskaffelses- kost	Nedskrivning	Balanseført verdi
Independent Tool Pool AS	Stavanger	100%	77,373	-68,099	9,274
IOT Group Australia Pty Ltd	Australia	100%	81,607	-81,607	0
IOT BV	Nederland	100%	134,777	-60,374	74,403
IOT Energy Services Ltd	Storbritannia	90%	7,121	-7,121	0
Balanseført verdi 31.12.			300,878	-217,201	83,677

Aksjene i IOT Energy Services Ltd er nedskrevet med kr. 1.2 mill i 2021.

Aksjene i IOT Group Australia Pty Ltd er nedskrevet med kr. 6.1 mill i 2021.

Tidligere nedskrivning av andre finansielle eiendeler er reversert med kr. 4.3 mill i 2021.

Note 8 Finansiell markedsrisiko

Selskapet er eksponert for svingninger i aktivitetsnivået i oljeindustrien, både direkte gjennom virksomheten med utleie av utstyr for boreoperasjoner og indirekte gjennom investeringer i andre selskaper. En vesentlig del av innkjøp av driftsmidler skjer i USD og i EUR. Selskapet har imidlertid ingen forpliktelser til slike innkjøp. Selskapet foretar i begrenset utstrekning valutasikring knyttet til kjøp av driftsmidler.

Renterisiko

Selskapets langsiktige lån blir renteregulert i henhold til LIBOR. Selskapet har således risiko knyttet til endringer i nivået på markedsrenter.

Kredittrisiko

Selskapets kunder er i det alt vesentligste innenfor oljeindustrien og kredittrisikoen vurderes som lav.

Likviditetsrisiko

Selskapet har pr 31.12.2021 tilgjengelig likviditet i form av bankinnskudd på kr 19 millioner. Sammen med positiv kontantstrøm fra driften gir dette en tilfredsstillende likviditetsrisiko.



Independent Oil Tools AS

Noter til regnskapet for 2021

Note 9 Skatt

Beregning av utsatt skatt/skattefordel

	2021	2020
Midlertidige forskjeller:		
Driftsmidler	12,645	10,266
Finansiell leasing	0	0
Kundefordringer og avsetninger	-130	-372
Sum midlertidige forskjeller	12,515	9,894
Utsatt skatt/skattefordel	2,753	2,177
Ikke balanseført utsatt skattefordel	0	0
Utsatt skatt i balansen	2,753	2,177

Skattesats	22%	22%
------------	-----	-----

Grunnlag for skattekostnad, endring i utsatt skatt og betalbar skatt

	2021	2020
Resultat før skattekostnad	3,382	22,295
Permanente forskjeller	27,101	5,780
Grunnlag for årets skattekostnad	30,484	28,076
Endring i midlertidige resultatforskjeller	-2,621	-6,635
Grunnlag for betalbar skatt i resultatregnskapet	27,863	21,441
+/- Mottatt/avgitt konsernbidrag	-8,811	-19,539
Skattepliktig inntekt (grunnlag for betalbar skatt i balansen)	19,052	1,902

Fordeling av skattekostnaden

	2021	2020
Betalbar skatt på årets resultat	4,191	418
Endring i utsatt skattefordel	576	1,459
For mye avsatt tidligere år	0	0
Netto skattekostnad før konsernbidrag	4,768	1,879
Skatteeffekt konsernbidrag	1,938	4,299
Skattekostnad	6,706	6,177

Avstemming skattekostnad

	2021	2020
22% av resultat før skatt	744	4,905
Effekt av permanente forskjeller	5,962	1,272
For mye avsatt tidligere år	0	0
Endring skattesats	0	0
Skattekostnad	6,706	6,177

Effektiv skattesats	198.3%	27.7%
---------------------	--------	-------

Selskapet har betalt kildeskatt på kr. 215 105 til Ghana. Av dette beløpet kommer kr. 175 323 til fradrag i norsk skatt.



Independent Oil Tools AS

Noter til regnskapet for 2021

Note 10 Egenkapital

Årets endring i egenkapital	Aksjekapital	Overkurs	Annen innskutt egenkapital	Annen egenkapital	Sum
Egenkapital 01.01	11,306	30	140,000	-66,473	84,862
Avgitt konsernbidrag	0	0	0	338	338
Mottatt konsernbidrag	0	0	0	-264	-264
Årets resultat	0	0	0	-3,324	-3,324
Egenkapital 31.12.	11,306	30	140,000	-69,723	81,612

Note 11 Konsernmellomværende

Selskapet har følgende fordringer og gjeld til tilknyttede- og konsernselskaper

	2021	2020
Kortsiktige fordringer		
Independent Tool Pool AS	28,000	25,000
Oil Tools Supplier AS	338	11,073
Avsatt for tap på fordringer	0	0
Fordringer på selskap i samme konsern	28,338	36,073

Kortsiktig gjeld		
Independent Tool Pool AS	26,451	10,720
Oil Tools Supplier AS	338	11,073
Gjeld til selskap i samme konsern	26,789	21,793

Langsiktige fordringer		
Independent Oil Tools (Iraq) Ltd	0	2,983
IOT BV	59,893	23,324
IOT Group Australia Pty Ltd	27,147	15,880
IOT Ltd Scotland	10,699	8,036
Avsatt for tap på fordringer	-37,846	-14,688
Lån til selskap i samme konsern	59,893	35,535

Langsiktig gjeld		
Petrolia Rigs AS	120,000	135,000
Independent Oil Tools DOSCO BV	5,993	6,282
IOT Ltd Scotland	0	582
Øvrig langsiktig gjeld	125,993	141,864

Ingen av gjeldspostene forfaller til betaling mer enn fem år etter regnskapsårets slutt.

Note 12 Kundefordringer/tap på fordringer

	2021	2020
Kundefordringer til pålydende	48,280	44,231
Avsetning for tap på krav	-14,253	-14,495
Sum kundefordringer	34,027	29,736

Ingen av selskapets kundefordringer eller andre kortsiktige fordringer forfaller mer enn ett år fram i tid.



Independent Oil Tools AS

Noter til regnskapet for 2021

Note 13 Betalingsmidler

I betalingsmidler inngår bundne bankinnskudd med TNOK 1 389.

Note 14 Garantiansvar

Det er stilt bankgaranti ovenfor tollvesenet med kr 30 000.

Det er stilt garanti for datterselskapet IOT Group Australia Pty Ltd's husleiekontrakt.

Note 15 Aksjekapital og aksjonærinformasjon

Selskapets aksjekapital består av 11 305 568 aksjer à kr 1,- til sammen kr 11 305 568.

Selskapet er et heleid datterselskap av Petrolia AS.

Note 16 Pantelån

Selskapet hadde pr. 31.12.21 gjeld på TNOK 36 887 til kredittinstitusjoner. Gjelden er i sin helhet relatert til finansiell leasing.

Nåverdi av gjenværende leiebetalinger:

	2021	2020
Innen 1 år	11,476	5,598
Mellom 2-5 år	25,411	15,401
Etter 5 år	0	0
Sum	36,887	20,999

Resterende estimerte leiebetalinger:

	2021	2020
Innen 1 år	12,973	6,352
Mellom 2-5 år	27,018	16,391
Etter 5 år	0	0
Sum	39,991	22,743

Operasjonelle leieavtaler:

	2021	2020
Årlig leie av kjøretøy	350	127
Årlig leie av inventar	388	36
Årlig leie av lokaler	6,218	5,750
Sum	6,956	5,913

Selskapets leie av kjøretøy har en varighet til hhv 28.02.2023 og 30.08.2025.

Selskapets leie av inventar har en varighet til 31.01.2023

Selskapets leie av lokaler har en varighet til 31.12.2025, med opsjon for ytterligere 3 år.



KPMG AS
Forusparken 2
Postboks 57
4064 Stavanger

Telephone +47 45 40 40 63
Fax
Internet www.kpmg.no
Enterprise 935 174 627 MVA

Til generalforsamlingen i Independent Oil Tools AS

Uavhengig revisors beretning

Konklusjon

Vi har revidert Independent Oil Tools AS' årsregnskap som består av balanse per 31. desember 2021, resultatregnskap og kontantstrømoppstilling for regnskapsåret avsluttet per denne datoen og noter til årsregnskapet, herunder et sammendrag av viktige regnskapsprinsipper.

Etter vår mening

- oppfyller årsregnskapet gjeldende lovkrav,
- gir årsregnskapet et rettviseende bilde av selskapets finansielle stilling per 31. desember 2021, og av dets resultater og kontantstrømmer for regnskapsåret avsluttet per denne datoen i samsvar med regnskapslovens regler og god regnskapskikk i Norge.

Grunnlag for konklusjonen

Vi har gjennomført revisjonen i samsvar med de internasjonale revisjonsstandardene International Standards on Auditing (ISA-ene). Våre oppgaver og plikter i henhold til disse standardene er beskrevet nedenfor under *Revisors oppgaver og plikter ved revisjonen av årsregnskapet*. Vi er uavhengige av selskapet slik det kreves i lov, forskrift og International Code of Ethics for Professional Accountants (inkludert internasjonale uavhengighetsstandarder) utstedt av the International Ethics Standards Board for Accountants (IESBA-reglene), og vi har overholdt våre øvrige etiske forpliktelser i samsvar med disse kravene. Innhentet revisjonsbevis er etter vår vurdering tilstrekkelig og hensiktsmessig som grunnlag for vår konklusjon.

Øvrig informasjon

Styret og daglig leder (ledelsen) er ansvarlige for informasjonen i årsberetningen. Øvrig informasjon omfatter informasjon i årsrapporten bortsett fra årsregnskapet og den tilhørende revisjonsberetningen. Vår konklusjon om årsregnskapet ovenfor dekker ikke informasjonen i årsberetningen.

I forbindelse med revisjonen av årsregnskapet er det vår oppgave å lese årsberetningen. Formålet er å vurdere hvorvidt det foreligger vesentlig inkonsistens mellom årsberetningen og årsregnskapet og den kunnskap vi har opparbeidet oss under revisjonen av årsregnskapet, eller hvorvidt informasjon i årsberetningen ellers fremstår som vesentlig feil. Vi har plikt til å rapportere dersom årsberetningen fremstår som vesentlig feil. Vi har ingenting å rapportere i så henseende.

Basert på kunnskapen vi har opparbeidet oss i revisjonen, mener vi at årsberetningen

- er konsistent med årsregnskapet og
- inneholder de opplysninger som skal gis i henhold til gjeldende lovkrav.

Ledelsens ansvar for årsregnskapet

Ledelsen er ansvarlig for å utarbeide årsregnskapet og for at det gir et rettviseende bilde i samsvar med regnskapslovens regler og god regnskapskikk i Norge. Ledelsen er også ansvarlig for slik internkontroll som den finner nødvendig for å kunne utarbeide et årsregnskap som ikke inneholder vesentlig feilinformasjon, verken som følge av misligheter eller utilsiktede feil.

Ved utarbeidelsen av årsregnskapet må ledelsen ta standpunkt til selskapets evne til fortsatt drift og opplyse om forhold av betydning for fortsatt drift. Forutsetningen om fortsatt drift skal legges til grunn for årsregnskapet så lenge det ikke er sannsynlig at virksomheten vil bli avvirket.

Offices in:

KPMG AS, a Norwegian limited liability company and member firm of the KPMG network of independent member firms affiliated with KPMG International Cooperative ("KPMG International"), a Swiss entity.

Statsautoriserte revisorer - medlemmer av Den norske Revisorforening

Oslo	Elverum	Mo i Rana	Stord
Alta	Finnsnes	Molde	Straume
Arendal	Hamar	Skien	Tromsø
Bergen	Haugesund	Sandefjord	Trondheim
Bodo	Knarvik	Sandnessjøen	Tynset
Drammen	Kristiansand	Stavanger	Ålesund

Penneo Dokumentnøkkel: 86LON-TULHZ-75WT2-7UG1T-S46U8-ZYBYX



Revisors oppgaver og plikter ved revisjonen av årsregnskapet

Vårt mål er å oppnå betryggende sikkerhet for at årsregnskapet som helhet ikke inneholder vesentlig feilinformasjon, verken som følge av misligheter eller utilsiktede feil, og å avgi en revisjonsberetning som inneholder vår konklusjon. Betryggende sikkerhet er en høy grad av sikkerhet, men ingen garanti for at en revisjon utført i samsvar med ISA-ene, alltid vil avdekke vesentlig feilinformasjon som eksisterer. Feilinformasjon kan oppstå som følge av misligheter eller utilsiktede feil. Feilinformasjon blir vurdert som vesentlig dersom den enkeltvis eller samlet med rimelighet kan forventes å påvirke økonomiske beslutninger som brukerne foretar basert på årsregnskapet.

Som del av en revisjon i samsvar med ISA-ene, utøver vi profesjonelt skjønn og utviser profesjonell skepsis gjennom hele revisjonen. I tillegg:

- identifiserer og vurderer vi risikoen for vesentlig feilinformasjon i regnskapet, enten det skyldes misligheter eller utilsiktede feil. Vi utformer og gjennomfører revisjonshandlinger for å håndtere slike risikoer, og innhenter revisjonsbevis som er tilstrekkelig og hensiktsmessig som grunnlag for vår konklusjon. Risikoen for at vesentlig feilinformasjon som følge av misligheter ikke blir avdekket, er høyere enn for feilinformasjon som skyldes utilsiktede feil, siden misligheter kan innebære samarbeid, forfalskning, bevisste utelatelser, uriktige fremstillinger eller overstyring av internkontroll.
- opparbeider vi oss en forståelse av den interne kontroll som er relevant for revisjonen, for å utforme revisjonshandlinger som er hensiktsmessige etter omstendighetene, men ikke for å gi uttrykk for en mening om effektiviteten av selskapets interne kontroll.
- evaluerer vi om de anvendte regnskapsprinsippene er hensiktsmessige og om regnskapsestimatene og tilhørende noteopplysninger utarbeidet av ledelsen er rimelige.
- konkluderer vi på hensiktsmessigheten av ledelsens bruk av fortsatt drift-forutsetningen ved avleggelsen av årsregnskapet, basert på innhentede revisjonsbevis, og hvorvidt det foreligger vesentlig usikkerhet knyttet til hendelser eller forhold som kan skape tvil av betydning om selskapets evne til fortsatt drift. Dersom vi konkluderer med at det eksisterer vesentlig usikkerhet, kreves det at vi i revisjonsberetningen henleder oppmerksomheten på tilleggsopplysningene i årsregnskapet, eller, dersom slike tilleggsopplysninger ikke er tilstrekkelige, at vi modifiserer vår konklusjon. Våre konklusjoner er basert på revisjonsbevis innhentet inntil datoen for revisjonsberetningen. Etterfølgende hendelser eller forhold kan imidlertid medføre at selskapet ikke fortsetter driften.
- evaluerer vi den samlede presentasjonen, strukturen og innholdet i årsregnskapet, inkludert tilleggsopplysningene, og hvorvidt årsregnskapet gir uttrykk for de underliggende transaksjonene og hendelsene på en måte som gir et rettviseende bilde.

Vi kommuniserer med styret blant annet om det planlagte omfanget av revisjonen og til hvilken tid revisjonsarbeidet skal utføres. Vi utveksler også informasjon om forhold av betydning som vi har avdekket i løpet av revisjonen, herunder om eventuelle svakheter av betydning i den interne kontrollen.

Stavanger, 24.05.2022
KPMG AS

Mailin Holm
Statsautorisert revisor
(elektronisk signert)



PENNEO

Signaturene i dette dokumentet er juridisk bindende. Dokument signert med "Penneo™ - sikker digital signatur".
De signerende parter sin identitet er registrert, og er listet nedenfor.

"Med min signatur bekrefter jeg alle datoer og innholdet i dette dokument."

Mailin Nicolaisen Holm

Statsautorisert revisor

På vegne av: KPMG AS

Serienummer: 9578-5993-4-2033982

IP: 80.232.xxx.xxx

2022-05-24 19:00:48 UTC



Penneo Dokumentnøkkel: 86LON-TULHZ-7SWT2-7UG1T-546U8-ZYBYX

Dokumentet er signert digitalt, med **Penneo.com**. Alle digitale signatur-data i dokumentet er sikret og validert av den datamaskin-utregnede hash-verdien av det opprinnelige dokument. Dokumentet er låst og tids-stemplet med et sertifikat fra en betrodd tredjepart. All kryptografisk bevis er integrert i denne PDF, for fremtidig validering (hvis nødvendig).

Hvordan bekrefter at dette dokumentet er originalen?

Dokumentet er beskyttet av ett Adobe CDS sertifikat. Når du åpner dokumentet i

Adobe Reader, skal du kunne se at dokumentet er sertifisert av **Penneo e-signature service <penneo@penneo.com>**. Dette garanterer at innholdet i dokumentet ikke har blitt endret.

Det er lett å kontrollere de kryptografiske beviser som er lokalisert inne i dokumentet, med Penneo validator - <https://penneo.com/validate>