



ÅRSREGNSKAPET FOR REGNSKAPSÅRET 2018 - GENERELL INFORMASJON

Enheten

Organisasjonsnummer: 996 735 524
Organisasjonsform: Aksjeselskap
Foretaksnavn: SANDNES ULDVAREFABRIK AS
Forretningsadresse: Tuftevegen 21
4355 KVERNALAND

Regnskapsår

Årsregnskapets periode: 01.01.2018 - 31.12.2018

Konsern

Mørselskap i konsern: Ja
Konsernregnskap lagt ved: Ja

Regnskapsregler

Regler for små foretak benyttet: Nei
Benyttet ved utarbeidelsen av årsregnskapet til selskapet: Regnskapslovens alminnelige regler
Benyttet ved utarbeidelsen av årsregnskapet til konsernet: Regnskapslovens alminnelige regler

Årsregnskapet fastsatt av kompetent organ

Bekreftet av representant for selskapet: Harald Mjølne
Dato for fastsettelse av årsregnskapet: 06.02.2019

Grunnlag for avgivelse

År 2018: Årsregnskapet er elektronisk innlevert
År 2017: Tall er hentet fra elektronisk innlevert årsregnskap fra 2018

Det er ikke krav til at årsregnskapet m.v. som sendes til Regnskapsregisteret er undertegnet. Kontrollen på at dette er utført ligger hos revisor/enhetens øverste organ. Sikkerheten ivaretas ved at innsender har rolle/rettighet for innsending av årsregnskapet via Altinn, og ved at det bekreftes at årsregnskapet er fastsatt av kompetent organ.

Brønnøysundregistrene, 07.09.2020



Resultatregnskap

Beløp i: NOK	Note	2018	2017
RESULTATREGNSKAP			
Kostnader			
Lønnskostnad		502 000	468 000
Annen driftskostnad	5	54 000	35 000
Sum kostnader		556 000	503 000
Driftsresultat		-556 000	-503 000
Finansinntekter og finanskostnader			
Inntekt på investering i datterselskap og tilknyttet selskap	7	31 215 000	49 398 000
Annen finansinntekt		28 000	49 000
Sum finansinntekter		31 243 000	49 447 000
Annen rentekostnad		1 741 000	1 896 000
Annen finanskostnad		6 000	8 000
Sum finanskostnader		1 747 000	1 904 000
Netto finans		29 496 000	47 543 000
Ordinært resultat før skattekostnad		28 940 000	47 040 000
Skattekostnad på ordinært resultat	12	6 920 000	9 725 000
Ordinært resultat etter skattekostnad		22 020 000	37 315 000
Årsresultat		22 020 000	37 315 000
Overføringer og disponeringer			
Overføringer til/fra annen egenkapital	14	22 019 000	37 315 000
Sum overføringer og disponeringer		22 019 000	37 315 000



Balanse

Beløp i: NOK	Note	2018	2017
BALANSE - EIENDELER			
Anleggsmidler			
Immaterielle eiendeler			
Finansielle anleggsmidler			
Investering i datterselskap	7	118 728 000	113 990 000
Investeringer i aksjer og andeler	8	582 000	582 000
Langsiktige fordringer datterselskap	9	5 630 000	5 665 000
Sum finansielle anleggsmidler		124 940 000	120 237 000
Sum anleggsmidler		124 940 000	120 237 000
Omløpsmidler			
Varer			
Fordringer			
Konsernfordringer	9	38 802 000	37 290 000
Sum fordringer		38 802 000	37 290 000
Investeringer			
Markedsbaserte aksjer		1 000	1 000
Sum investeringer		1 000	1 000
Bankinnskudd, kontanter og lignende			
Bankinnskudd, kontanter og lignende		28 000	153 000
Sum bankinnskudd, kontanter og lignende		28 000	153 000
Sum omløpsmidler		38 831 000	37 444 000
SUM EIENDELER		163 771 000	157 681 000

BALANSE - EGENKAPITAL OG GJELD

Egenkapital

Innskutt egenkapital



Balanse

Beløp i: NOK	Note	2018	2017
Selskapskapital	14,15	100 000	100 000
Sum innskutt egenkapital		100 000	100 000
Opptjent egenkapital			
Annen egenkapital	14	106 663 000	89 644 000
Sum opptjent egenkapital		106 663 000	89 644 000
Sum egenkapital		106 763 000	89 744 000
Gjeld			
Langsiktig gjeld			
Annen langsiktig gjeld			
Gjeld til kredittinstitusjoner	10,11	50 061 000	58 161 000
Øvrig langsiktig gjeld	10,11	0	20 000
Sum annen langsiktig gjeld		50 061 000	58 181 000
Sum langsiktig gjeld		50 061 000	58 181 000
Kortsiktig gjeld			
Betalbar skatt	12	6 920 000	9 725 000
Annen kortsiktig gjeld		27 000	31 000
Sum kortsiktig gjeld		6 947 000	9 756 000
Sum gjeld		57 008 000	67 937 000
SUM EGENKAPITAL OG GJELD		163 771 000	157 681 000



Konsernets resultatregnskap

Beløp i: NOK	Note	2018	2017
RESULTATREGNSKAP			
Inntekter			
Salgsinntekt	3	263 001 000	271 417 000
Annen driftsinntekt		2 095 000	1 827 000
Sum inntekter		265 096 000	273 244 000
Kostnader			
Endring i beholdning av varer under tilvirkning og ferdig tilvirkede varer	4	-7 166 000	5 810 000
Varekostnad		127 386 000	117 968 000
Lønnskostnad	5	52 528 000	52 454 000
Avskrivning på varige driftsmidler og immaterielle eiendeler	6	6 943 000	7 080 000
Annen driftskostnad	5	51 026 000	47 953 000
Sum kostnader		230 717 000	231 265 000
Driftsresultat		34 379 000	41 979 000
Finansinntekter og finanskostnader			
Annen renteinntekt		86 000	66 000
Annen finansinntekt		60 000	240 000
Sum finansinntekter		146 000	306 000
Annen rentekostnad		2 190 000	2 771 000
Annen finanskostnad		751 000	711 000
Sum finanskostnader		2 941 000	3 482 000
Netto finans		-2 795 000	-3 176 000
Ordinært resultat før skattekostnad		31 584 000	38 803 000
Skattekostnad på ordinært resultat	12	7 177 000	9 475 000
Ordinært resultat etter skattekostnad		24 407 000	29 328 000
Årsresultat		24 407 000	29 328 000



Konsernets balanse

Beløp i: NOK	Note	2018	2017
BALANSE - EIENDELER			
Anleggsmidler			
Immaterielle eiendeler			
Varige driftsmidler			
Tomter, bygninger og annen fast eiendom	6	102 724 000	103 581 000
Driftsløsøre, inventar, verktøy, kontormaskiner og lignende	6	32 067 000	32 804 000
Sum varige driftsmidler		134 791 000	136 385 000
Finansielle anleggsmidler			
Investeringer i aksjer og andeler	8	582 000	582 000
Sum finansielle anleggsmidler		582 000	582 000
Sum anleggsmidler		135 373 000	136 967 000
Omløpsmidler			
Varer			
Varer	4	67 992 000	51 159 000
Sum varer		67 992 000	51 159 000
Fordringer			
Kundefordringer	2	9 940 000	14 019 000
Andre fordringer	2	2 022 000	2 192 000
Sum fordringer		11 962 000	16 211 000
Investeringer			
Markedsbaserte aksjer	13	1 000	1 000
Sum investeringer		1 000	1 000
Bankinnskudd, kontanter og lignende			
Bankinnskudd, kontanter og lignende	17	5 837 000	20 774 000
Sum bankinnskudd, kontanter og lignende		5 837 000	20 774 000
Sum omløpsmidler		85 792 000	88 145 000
SUM EIENDELER		221 165 000	225 112 000



Konsernets balanse

Beløp i: NOK	Note	2018	2017
BALANSE - EGENKAPITAL OG GJELD			
Egenkapital			
Innskutt egenkapital			
Selskapskapital	14,15	100 000	100 000
Sum innskutt egenkapital		100 000	100 000
Opptjent egenkapital			
Annen egenkapital	14	116 989 000	97 230 000
Sum opptjent egenkapital		116 989 000	97 230 000
Sum egenkapital		117 089 000	97 330 000
Gjeld			
Langsiktig gjeld			
Utsatt skatt	12	4 102 000	3 845 000
Sum avsetninger for forpliktelser		4 102 000	3 845 000
Annen langsiktig gjeld			
Gjeld til kredittinstitusjoner	10,11	55 012 000	68 640 000
Øvrig langsiktig gjeld	10,11	1 825 000	3 506 000
Sum annen langsiktig gjeld		56 837 000	72 146 000
Sum langsiktig gjeld		60 939 000	75 991 000
Kortsiktig gjeld			
Leverandørgjeld		19 970 000	23 428 000
Betalbar skatt	12	6 876 000	9 693 000
Skyldige offentlige avgifter		10 275 000	11 568 000
Annen kortsiktig gjeld		6 016 000	7 102 000
Sum kortsiktig gjeld		43 137 000	51 791 000
Sum gjeld		104 076 000	127 782 000
SUM EGENKAPITAL OG GJELD		221 165 000	225 112 000



Konsernet Sandnes Uldvarefabrik AS

Årsrapport for 2018

Årsberetning

Konsernregnskap

- **Resultatregnskap**
- **Balanse**
- **Kontantstrømoppstilling**

Selskapsregnskap

- **Resultatregnskap**
- **Balanse**
- **Kontantstrømoppstilling**

Noter

Revisjonsberetning



Sandnes Uldvarefabrik AS

Årsberetning 2018

Virksomhet

Sandnes Uldvarefabrik AS er et investeringsselskap med kontor i Klepp kommune. Hovedaktiviteten er eierskapet i de heleide datterselskapene Sandnes Garn AS, Nye Strikkedilla AS og Skibladner Eiendom DA.

Sandnes Garn AS er en ledende aktør i Norden innen produksjon og salg av garn. Virksomheten drives fra lokaler på Foss-Eikeland i Sandnes kommune. Sandnes Garn AS har også egne salgsselskap i Sverige og Danmark.

Nye Strikkedilla AS driver butikk i Oslo City mens Skibladner Eiendom DA eier eiendommen på Foss-Eikeland. Skibladner har to eksterne leietakere i tillegg til Sandnes Garn AS.

Redegjørelse for årsregnskapet

Regnskapet for Sandnes Uldvarefabrik AS er gjort opp med et overskudd før skatt på kr 28,9 mill. Mottatt konsernbidrag og andel inntekt fra deltakerlignede selskap utgjør kr 31,2 mill. Sum eiendeler utgjør kr 163,8 mill og egenkapitalen er kr 106,8 mill, tilsvarende en egenkapitalandel på 65,2 %.

Resultatet før skatt for konsernet endte på kr 31,6 mill etter en samlet omsetning på kr 265,1 mill. Tilsvarende tall for 2017 var kr 38,8 mill og kr 273,2 mill. Driftsresultat for 2017 og 2018 var henholdsvis kr 42,0 mill og kr 34,4 mill.

Konsernet har investert kr 5,4 mill i maskiner og annet driftsløsøre i løpet av 2018. Investeringene er finansiert over driften.

Egenkapitalandelen i konsernet pr 31.12.18 er kr 117 089, tilsvarende en egenkapitalandel på 52,9 %. Totalbalansen er på nivå med fjoråret. Varelageret har økt på grunn av større kjøp under gunstige innkjøpsavtaler.

Den langsiktige gjelden er redusert ytterligere i 2018. Samlede nedbetalinger inkludert finansiell leasing er kr 15,3 mill.

Beholdningen av likvide midler er på kr 5,9 mill ved utgangen av året.

Etter styrets oppfatning gir det fremlagte resultatregnskap og balanse for regnskapsåret 2018 med tilhørende noter et rettviseende bilde av konsernets økonomiske stilling og resultat av virksomheten. Styret er heller ikke kjent med at det har inntruffet forhold etter regnskapsårets utløp som er viktige for å bedømme konsernets resultat og stilling. Styret foreslår at det fremlagte resultatregnskap og balanse fastsettes som selskapets og konsernets årsregnskap for 2018.

Fremtidsutsikter

Konsernet har hatt en god start på 2019 og styret er nøktern optimist med tanke på fremtiden. Investeringene i maskinparken har medført at en produserer på en rasjonell og kostnadseffektiv måte. Selskapet er konkurransedyktig på pris samtidig som en opprettholder en høy kvalitet på produktene.



Fortsatt drift

I samsvar med regnskapsloven § 3-3 bekreftes det at forutsetningen for fortsatt drift er til stede og at årsregnskapet er utarbeidet i samsvar med dette.

Antall ansatte, sykefravær, arbeidsmiljø

Konsernet hadde ved årsskifte 108 ansatte fordelt på 95 årsverk. To tredjedeler er kvinner. I tillegg hadde konsernet 2 innleide. Sandnes Uldvarefabrik AS har ingen ansatte.

Arbeidsmiljøet i konsernet vurderes som godt. Samarbeidet og forståelsen mellom avdelinger og ansatte er god. Gjennomsnittlig fravær var 7,9 % mot 8,3 % i 2017. Det har ikke vært noen skader av betydning i året som gikk.

Konsernet har en stor andel av kvinnelige medarbeidere. Det er ikke vurdert nødvendig å iverksette spesielle tiltak for å fremme likestilling og for å forhindre forskjellsbehandling mellom kjønnene. Styret består av seks menn og to kvinner.

Konsernet har ansatte fra ulike nasjonaliteter og med ulik bakgrunn. Alle har samme rettigheter og muligheter. En har derfor ikke funnet det nødvendig å iverksette særskilte tiltak for å fremme formålet i diskriminerings- og tilgjengelighetsloven.

Ytre miljø

Konsernet opererer innenfor gjeldende konsesjoner med hensyn til utslipp til luft og vann. Virksomheten er i liten grad til skade for det ytre miljø.

Finansiell risiko

Konsernet er eksponert for finansiell risiko på ulike områder, spesielt knyttet til langsiktig lån og innkjøp i utenlandsk valuta. Målsettingen er å avdempes risikoen i størst mulig grad og bruk av finansielle instrument som termin- og forwardkontrakter blir løpende vurdert.

Konsernet er også eksponert mot endringer i rentenivået ettersom deler av gjelden har flytende rente. Eksponeringen er imidlertid betydelig redusert ved at 80 % av gjelden løper som et fastrentelån.

Likeledes er konsernet eksponert for tap på kundefordringer. Risikoen avdempes med en tett og god oppfølging av utestående krav og selskapet har de siste årene ikke hatt vesentlige tap i fordringsmassen.

Resultatdisponering

Sandnes Uldvarefabrik AS fikk i 2018 et overskudd etter skatt på kr 22 019 326. Styret foreslår at overskuddet føres mot annen egenkapital.



Klepp, 6. februar 2019
I styret for Sandnes Uldvarefabrik AS

Tor Egil Aanestad
Styrets leder

Kjell Ravnaas
Styremedlem

Bård Mjølne
Styremedlem

Njål Østerhus
Styremedlem

Marit Tjessem Skurve
Styremedlem

Margunn T. Haaland
Styremedlem

Asgaut Mjølne
Styremedlem

Harald Mjølne
Styremedlem, adm. dir.



Konsernet Sandnes Uldvarefabrik AS

Resultatregnskap

(Beløp i 1 000 kr.)

	Note	2018	2017
Driftsinntekter			
Salgsinntekt	3	263 001	271 417
Annen driftsinntekt		2 095	1 827
Sum driftsinntekter		<u>265 096</u>	<u>273 244</u>
Driftskostnader			
Beholdningsendring egentilvirkede varer	4	-7 166	5 810
Varekostnad		127 386	117 968
Lønnskostnad	5	52 528	52 454
Avskrivning	6	6 943	7 080
Annen driftskostnad	5	51 025	47 954
Sum driftskostnader		<u>230 716</u>	<u>231 266</u>
Driftsoverskudd		<u>34 379</u>	<u>41 979</u>
Finansinntekter og finanskostnader			
Renteinntekter		86	66
Andre finansinntekter		60	240
Rentekostnader		-2 190	-2 771
Annen finanskostnad		-751	-711
Netto finansposter		<u>-2 795</u>	<u>-3 176</u>
Ordinært resultat før skattekostnad		<u>31 584</u>	<u>38 803</u>
Skattekostnad på ordinært resultat	12	<u>7 177</u>	<u>9 475</u>
Årets overskudd		<u>24 407</u>	<u>29 328</u>



Konsernet Sandnes Uldvarefabrik AS

Balanse pr. 31. desember

(Beløp i 1 000 kr.)

	Note	2018	2017
Anleggsmidler			
<i>Varige driftsmidler</i>			
Driftsmidler, inventar, verktøy, kontormaskiner	6	32 067	32 804
Bygninger	6	26 090	26 947
Tomter	6	76 634	76 634
Sum varige driftsmidler		<u>134 791</u>	<u>136 385</u>
<i>Finansielle anleggsmidler</i>			
Investeringer i aksjer og andeler	8	582	582
Sum finansielle anleggsmidler		<u>582</u>	<u>582</u>
Sum anleggsmidler		<u>135 373</u>	<u>136 967</u>
Omløpsmidler			
Varelager	4	<u>67 992</u>	<u>51 159</u>
Markedsbaserte aksjer	13	<u>1</u>	<u>1</u>
<i>Fordringer</i>			
Kundefordringer	2	9 940	14 019
Andre kortsiktige fordringer	2	2 022	2 192
Sum fordringer		<u>11 961</u>	<u>16 211</u>
Bankinnskudd, kontanter og lignende	17	<u>5 838</u>	<u>20 774</u>
Sum omløpsmidler		<u>85 793</u>	<u>88 145</u>
Sum eiendeler		<u>221 165</u>	<u>225 112</u>



Konsernet Sandnes Uldvarefabrik AS

Balanse pr. 31. desember

(Beløp i 1 000 kr.)

	Note	2018	2017
Egenkapital			
<i>Innskutt egenkapital</i>			
Selskapskapital	14, 15	100	100
Sum innskutt egenkapital		100	100
<i>Opptjent egenkapital</i>			
Annen egenkapital	14	116 989	97 230
Sum opptjent egenkapital		116 989	97 230
Sum egenkapital		117 089	97 330
Gjeld			
<i>Avsetninger for forpliktelser</i>			
Utsatt skatt	12	4 102	3 845
Sum avsetning for forpliktelser		4 102	3 845
<i>Annen langsiktig gjeld</i>			
Gjeld til kredittinstitusjoner	10, 11	55 012	68 640
Øvrig langsiktig gjeld	10, 11	1 825	3 506
Sum annen langsiktig gjeld		56 837	72 146
<i>Kortsiktig gjeld</i>			
Leverandørgjeld		19 970	23 428
Skyldige offentlige avgifter		10 275	11 568
Betalbar skatt	12	6 876	9 693
Annen kortsiktig gjeld		6 016	7 103
Sum kortsiktig gjeld		43 137	51 791
Sum gjeld		104 076	127 782
Sum egenkapital og gjeld		221 165	225 112



Konsernet Sandnes Uldvarefabrik AS

Kontantstrømpoppstilling

(Beløp i 1 000 kr.)

	2018	2017
Ordinært resultat før skattekostnad	31 584	38 803
Betalt skatt	-9 737	-7 937
Ordinære avskrivninger	6 943	7 080
Mottatt utbytte	-28	-49
Valutajustering langsiktig gjeld	236	135
Endring i varelager	-16 833	11 693
Endring i kundefordringer	4 079	-152
Endring i leverandørgjeld	-3 458	-146
Endring i andre tidsavgrensninger	-1 824	7 512
Netto kontantstrøm fra operasjonelle aktiviteter	10 932	56 939
Utbetalinger ved kjøp av varige driftsmidler	-5 351	-9 003
Innbetalinger ved salg av varige driftsmidler	0	8 636
Netto kontantstrøm fra investeringsaktiviteter	-5 351	-367
Nedbetalt leasingforpliktelse	-1 681	-2 337
Endring annen langsiktig gjeld	-13 864	-30 822
Utbetalt utbytte	-5 000	-19 335
Motatt utbytte	28	46
Netto kontantstrøm fra finansieringsaktiviteter	-20 517	-52 438
Netto endring av kontanter og kontantekvivalenter	-14 936	4 134
Kontanter og kontantekvivalenter ved periodens begynnelse	20 774	16 640
Kontanter og kontantekvivalenter ved periodens slutt	5 838	20 774



Sandnes Uldvarefabrik AS

Resultatregnskap

(Beløp vises i 1 000 kr)

	Note	2018	2017
Driftskostnader			
Lønnskostnad		502	468
Annen driftskostnad	5	54	35
Sum driftskostnader		<u>556</u>	<u>503</u>
Driftsresultat		<u>-556</u>	<u>-503</u>
Finansinntekter og finanskostnader			
Inntekt på investering i datterselskap	7	31 215	49 398
Annen finansinntekt		28	49
Rentekostnader		-1 741	-1 896
Annen finanskostnad		-6	-8
Netto finansposter		<u>29 496</u>	<u>47 543</u>
Ordinært resultat før skattekostnad		<u>28 940</u>	<u>47 040</u>
Skattekostnad på ordinært resultat	12	<u>6 920</u>	<u>9 725</u>
Årsresultat		<u>22 019</u>	<u>37 315</u>
Overføringer og disponeringer			
Overføringer annen egenkapital	14	<u>22 019</u>	<u>37 315</u>



Sandnes Uldvarefabrik AS

Balanse pr 31. desember

(Beløp vises i 1 000 kr)

	Note	2018	2017
Anleggsmidler			
<i>Finansielle anleggsmidler</i>			
Investeringer i datterselskap	7	118 728	113 990
Investeringer i andre aksjer	8	582	582
Langsiktige fordringer datterselskap	9	5 630	5 665
Sum finansielle anleggsmidler		<u>124 940</u>	<u>120 237</u>
Sum anleggsmidler		<u>124 940</u>	<u>120 237</u>
Omløpsmidler			
<i>Fordringer</i>			
Andre kortsiktige fordringer konsern	9	<u>38 802</u>	<u>37 290</u>
Sum fordringer		<u>38 802</u>	<u>37 290</u>
<i>Investeringer</i>			
Markedsbaserte aksjer		<u>1</u>	<u>1</u>
Sum investeringer		<u>1</u>	<u>1</u>
Bankinnskudd, kontanter og lignende		<u>28</u>	<u>153</u>
Sum omløpsmidler		<u>38 831</u>	<u>37 444</u>
Sum eiendeler		<u>163 771</u>	<u>157 681</u>



Sandnes Uldvarefabrik AS

Balanse pr 31. desember

(Beløp vises i 1 000 kr)

	Note	2018	2017
Egenkapital			
<i>Innskutt egenkapital</i>			
Aksjekapital	14,15	100	100
Sum innskutt egenkapital		100	100
<i>Opptjent egenkapital</i>			
Annen egenkapital	14	106 663	89 644
Sum opptjent egenkapital		106 663	89 644
Sum egenkapital		106 763	89 744
Gjeld			
<i>Annen langsiktig gjeld</i>			
Gjelde til kredittinstitusjoner	10,11	50 061	58 161
Øvrig langsiktig gjeld	10,11	0	20
Sum annen langsiktig gjeld		50 061	58 181
<i>Kortsiktig gjeld</i>			
Betalbar skatt	12	6 920	9 725
Utbytte		0	0
Annen kortsiktig gjeld		26	31
Sum kortsiktig gjeld		6 946	9 756
Sum gjeld		57 007	67 937
Sum egenkapital og gjeld		163 771	157 681



Sandnes Uldvarfabrik AS

Kontantstrømoppstilling

Beløp i 1 000 kr.

	2018	2017
Ordinært resultat før skattekostnad	28 940	47 040
Betalt skatt	-9 725	-7 956
Resultatandel deltakerlignet selskap	-4 737	-12 956
Mottatt konsernbidrag	-26 477	-36 442
Mottatt utbytte	-28	-46
Endring andre tidsavgrensingsposter	-5	11
Netto kontantstrøm fra operasjonelle aktiviteter	-12 032	-10 349
Mottatt utbytte	28	46
Redusert/Økt langsiktig fordring	35	-5 665
Netto kontantstrøm fra investeringsaktiviteter	63	-5 609
Mottatt konsernbidrag	24 965	38 487
Nedbetaling av langsiktig gjeld	-8 120	-3 100
Utbetalt utbytte	-5 000	-19 335
Netto kontantstrøm fra finansieringsaktiviteter	11 845	16 052
Netto endring av kontanter og kontantekvivalenter	-125	94
Kontanter og kontantekvivalenter pr 01.01.	153	59
Kontanter og kontantekvivalenter pr 31.12.	28	153



Konsernet Sandnes Uldvarefabrik AS

Noter til regnskapet 2018

(Beløp i 1 000 kr.)

Note 1 – Regnskapsprinsipper

Årsregnskapet er satt opp i samsvar med regnskapslovens bestemmelser og god regnskapsskikk i Norge.

Konsern

Konsernet består av morselskapet Sandnes Uldvarefabrik AS og de heleide datterselskapene Sandnes Garn AS, Nye Strikkedilla AS, Skibladner Eiendom DA, SandnesGarn ApS og SandGarn AB.

Konsernregnskapet er utarbeidet i henhold til oppkjøpsmetoden. Kostpris utover bokført egenkapital i oppkjøpte selskap er henført til identifiserbare merverdier. Verdi utover dette klassifiseres som goodwill. Interne transaksjoner og mellomværende er eliminert. Datterselskap konsolideres fra det tidspunkt morselskapet oppnår kontroll.

Ved utarbeidelse av konsernregnskapet er resultatet i datterselskapene i Danmark og Sverige omregnet til gjennomsnittskurs for året, mens balansen er omregnet til kurs pr 31.12.18.

Salgsinntekter

Inntektsføring ved salg av varer skjer på leveringstidspunktet. Utbytte og renteinntekter inntektsføres når de er opptjent.

Klassifisering og vurdering av balanseposter

Omløpsmidler og kortsiktig gjeld omfatter poster som forfaller til betaling innen ett år samt poster som knytter seg til varekretsløpet. Øvrige poster er klassifisert som anleggsmiddel/langsiktig gjeld.

Omløpsmidler vurderes til laveste av anskaffelseskost og virkelig verdi. Kortsiktig gjeld balanseføres til nominelt beløp på etableringstidspunktet

Anleggsmidler vurderes til anskaffelseskost, men nedskrives til virkelig verdi dersom verdifallet ikke forventes å være forbigående. Langsiktig gjeld balanseføres til nominelt beløp på etableringstidspunktet.

Fordringer

Kundefordringer og andre fordringer er oppført i balansen til pålydende etter fradrag for avsetning til forventet tap. Avsetning til tap gjøres på grunnlag av individuelle vurderinger av de enkelte fordringene.

Varebeholdninger

Lager av innkjøpte varer er verdsatt til laveste av anskaffelseskost etter FIFO-prinsippet og virkelig verdi. Egentilvirkede ferdigvarer og varer under tilvirkning er vurdert til full tilvirkningskost. Det foretas nedskrivning for påregnelig ukurans.

Valuta

Pengeposter i utenlandsk valuta er vurdert etter kursen ved regnskapsårets slutt.

Varige driftsmidler

Varige driftsmidler balanseføres og avskrives over driftsmidlets levetid dersom de har levetid over 3 år og har en kostpris som overstiger 15. Direkte vedlikehold av driftsmidler kostnadsføres løpende under driftskostnader, mens påkostninger eller forbedringer tillegges driftsmidlets kostpris og avskrives i takt med driftsmidlet.



Konsernet Sandnes Uldvarefabrik AS

Noter til regnskapet 2018

(Beløp i 1 000 kr.)

Skatt

Skattekostnaden i resultatregnskapet omfatter både periodens betalbare skatt og endring i utsatt skatt/utsatt skattefordel. Utsatt skatt og utsatt skattefordel er beregnet med 22 % på grunnlag av de midlertidige forskjeller som eksisterer mellom regnskapsmessige og skattemessige verdier, samt ligningsmessig underskudd til fremføring ved utgangen av regnskapsåret. Skatteøkende og skattereduserende midlertidige forskjeller som reverserer eller kan reversere i samme periode er utlignet og nettoført.

Aksjer og andeler i datterselskap

Aksjer og andeler i datterselskap blir behandlet etter kostmetoden i selskapsregnskapet. Resultatandelen fra deltakerlignede selskap føres som en finanspost og tillegges eller fradragsføres bokført verdi på investeringen.

Markedsbaserte aksjer

Markedsbaserte aksjer som kun består av børsnoterte aksjer er vurdert til markedsverdien pr 31.12.

Andre aksjer og andeler

Andre aksjer vurderes til kostpris, men nedskrives til antatt virkelig verdi dersom det antas at verdifallet ikke er forbigående. Andeler i deltakerlignende selskap er vurdert etter egenkapitalmetoden.

Note 2 – Kundefordringer og andre kortsiktige fordringer

Morselskap og konsern

Kundefordringer og andre kortsiktige fordringer er oppført i balansen til pålydende etter fradrag for avsetning til forventet tap. Avsetning til tap gjøres på grunnlag av individuelle vurderinger av de enkelte fordringene. Pr 31.12. utgjør avsetningen kr 0 i morselskapet og kr 250 i konsernet.

Note 3 - Salgsinntekter

Morselskap

Morselskapets inntekter er i sin helhet påløpt i Norge.

Konsern

	2018	2017
<i>Geografisk fordeling</i>		
Norge	209 153	224 329
Danmark	23 908	20 879
Sverige og Finland	14 221	14 825
Andre	15 719	11 384
Sum	<u>263 001</u>	<u>271 417</u>



Konsernet Sandnes Uldvarefabrik AS

Noter til regnskapet 2018

(Beløp i 1 000 kr.)

Note 4 – Varer

Konsern	2018	2017
Råvarer og innkjøpte halvfabrikata	26 470	16 758
Varer under tilvirkning	12 110	11 164
Ferdige varer	29 412	23 237
Sum	67 992	51 159

Note 5 - Lønnskostnader, antall ansatte og godtgjørelser

Morselskap

Det er ikke utbetalt lønn til daglig leder i 2018. Honorar til styret utgjør kr 440.

Kostnadsført revisjonshonorar for 2018 er kr 25 inkludert mva.

Konsern

Lønnskostnader	2018	2017
Lønninger, styrehonorar	43 394	43 292
Innleid arbeidskraft	435	392
Folketrygdavgift	6 559	6 662
Pensjonskostnader	1 086	829
Andre ytelser	1 054	1 279
Sum	52 528	52 454

Antall årsverk i konsernet

95

98

Daglig leder og styre

Daglig leder er ansatt i konsernets morselskap, Tuftegarn AS, og blir lønnet herfra. For tjenester i 2018 er konsernet belastet med kr 3 744. Honorar til styret utgjør kr 440.

Revisor

Kostnadsført revisjonshonorar for 2018 utgjør kr 150. Kostnadsført honorar for annen bistand er kr 0. Beløpene er eks mva.

Obligatorisk tjenestepensjon

Konsernet har tegnet obligatorisk tjenestepensjon for samtlige ansatte. Ordningen tilfredsstillers lovens krav. Kostnadsført premie i 2018 utgjør kr 772



Konsernet Sandnes Uldvarefabrik AS

Noter til regnskapet 2018

(Beløp i 1 000 kr.)

Note 6 – Varige driftsmidler

Morselskap

Morselskapet har ingen driftsmidler

Konsern

	Maskiner, inventar, ol.	Leasede maskiner	Bygninger	Tomt	Sum varige driftsmidler
Anskaffelseskost 01.01.	79 471	55 769	29 534	76 634	241 408
Tilgang	5 351	0	0	0	5 351
Avgang	0	0	0	0	0
Anskaffelseskost 31.12.	84 822	55 769	29 534	76 634	246 759
Akk. avskrivninger 31.12.	-60 928	-47 596	-3 444	0	-111 968
Bokført verdi 31.12.	23 894	8 173	26 090	76 634	134 791
Årets avskrivning	4 429	1 657	857	0	6 943
Økonomisk levetid	3-10 år	12,5 år	10-50 år		
Avskrivningsplan	Lineær	Lineær			

Konsernet leaser en del av produksjonsmaskinene. Leasingavtalene behandles som finansiell leasing og maskinene er derfor aktivert og avskrives over forventet økonomisk levetid. Forpliktelsen er balanseført og inngår i posten øvrig langsiktig gjeld. Leasingleien som betales månedlig splittes i en rentedel som utgiftsføres som rentekostnad og en avdragsdel som føres mot forpliktelsen i balansen.

Note 7 - Datterselskap

Morselskap

Firma	Ansk.- tidspunkt	Forretnings- kontor	Eier- andel	Ansk. Kost	Årets resultat	Egenkapital 31.12	Balanse- ført verdi
Sandnes Garn AS	2011/2012	Sandnes	100 %	12 500	22 084	32 676	12 500
Nye Strikkedilla AS	2011	Oslo	100 %	1 350	513	517	1 350
Skibladner Eiendom DA	2015	Sandnes	99 %	81 720	4 786	25 530	104 878

Stemmeandel er lik eierandel.

Resultatandel fra Skibladner Eiendom DA på kr 4 737 er i selskapsregnskapet medtatt som inntekt på investering i datterselskap og tillagt bokført verdi på investeringen.



Konsernet Sandnes Uldvarefabrik AS

Noter til regnskapet 2018

(Beløp i 1 000 kr.)

Note 8 - Aksjer og andeler i andre foretak m.v.

Morselskap og konsern	Eierandel	Anskaffelses- kost	Balanseført verdi
Svanedal AS	0,9 %	582	582
Sum		582	582

Note 9 – Mellomværende med selskap i samme konsern

Morselskap	2018	2017
Langsiktig fordring datterselskap	5 630	5 665
Kortsiktig fordring datterselskap	38 802	37 290
Langsiktig gjeld morselskap	0	18

Note 10 – Langsiktig gjeld

Morselskap	2018	2017
Gjeld til kredittinstitusjoner	50 061	58 161
Annen langsiktig gjeld	0	20

Lånet på kr 50 061 har en løpetid på 2 år med en nedbetalingsprofil på 19 år. Lånet nedbetales med kvartalsvise avdrag kr 775 i tillegg til gjenværende hovedstol på kr 43 861 etter 2 år.

Konsern

	2018	2017
Gjeld til kredittinstitusjoner	50 061	63 020
Valutalån	4 951	5 620
Finansiell leasing	1 825	3 486
Annen langsiktig gjeld	0	20

Kr 50 061 har en gjenværende løpetid på 2 år med en nedbetalingsprofil på 19 år. Lånet nedbetales med kvartalsvise avdrag kr 775 i tillegg til gjenværende hovedstol på kr 43 861 etter 2 år.

Valutalånet har kvartalsvise avdrag på kr 250. Restløpetiden er ca 5 år.



Konsernet Sandnes Uldvarefabrik AS

Noter til regnskapet 2018

(Beløp i 1 000 kr.)

Leasingforpliktelsen nedbetales over de ulike kontraktenes løpetid. Beregnet nedbetaling inkludert renter neste tre år er:

År	Forpliktelse
2019	1 280
2020	498
2021	56

Note 11 – Pantstillelser og garantier m.v.

Morselskap

Gjelden på kr 50 061 er sikret med pant i fast eiendom, driftstilbehør, varelager og factoringpant i datterselskapene Sandnes Garn AS og Skibladner Eiendom AS.

Konsern

Gjeld som er sikret ved pant og lignende	2018	2017
Gjeld til kredittinstitusjoner	50 061	63 020
Valutalån	4 951	5 620
Finansiell leasing	1 825	3 486
Sum gjeld som er sikret ved pant	56 837	72 126

Gjelden er sikret med pant i fast eiendom, driftstilbehør, varelager og factoringpant i Sandnes Garn AS og Skibladner Eiendom DA

Balanseført verdi eiendeler pantsatt for egen gjeld	214 744	203 755
---	---------	---------



Konsernet Sandnes Uldvarefabrik AS

Noter til regnskapet 2018

(Beløp i 1 000 kr.)

Note 12 – Skatt

Morselskap

Årets skattekostnad fremkommer slik

	2018
Betalbar skatt	6 920
Årets totale skattekostnad	<u>6 920</u>

Betalbar skatt

Ordinært resultat før skattekostnad	28 940
Permanente forskjeller	1 146
Endring midlertidige forskjeller	<u>0</u>
Grunnlag betalbar skatt	<u>30 086</u>

Morselskapet har ingen midlertidige forskjeller som gir grunnlag for utsatt skatt eller utsatt skattefordel.

Konsern

Årets skattekostnad fremkommer slik

	2018
Betalbar skatt konsern	6 920
Endring utsatt skatt	<u>257</u>
Årets totale skattekostnad	<u>7 177</u>

Betalbar skatt

Ordinært resultat før skattekostnad	31 584
Permanente forskjeller	609
Endring i midlertidige forskjeller	<u>-1 922</u>
Grunnlag betalbar skatt	<u>30 271</u>
Sum betalbar skatt som utlignes i Norge	<u>6 920</u>

Datterselskapene i Sverige og Danmark har et samlet overskudd i 2018 på kr 129. Begge selskapene har underskudd til fremføring, men det er ikke beregnet noen utsatt skattefordel relatert til dette.



Konsernet Sandnes Uldvarefabrik AS

Noter til regnskapet 2018

(Beløp i 1 000 kr.)

Spesifikasjon av grunnlag for utsatt skattefordel

Forskjeller som utlignes	2018	2017
Driftsmidler	5 587	5 313
Varebeholdning	6 735	5 047
Utestående fordringer	8	13
Leasing	6 317	6 344
Sum	18 647	16 717
22 % (23 % i 2017) utsatt skatt	4 102	3 845

Skattesatsen er redusert fra 23 % til 22 % fra og med 2019.

Note 13 – Aksjer i andre selskap

Konsern

Markedsbaserte aksjer

	Antall	Kostpris	Virkelig verdi
Viti Invest AS	274	3	1
Sum		3	1

Aksjene er vurdert til markedsverdi pr 31.12.18.

Note 14 - Egenkapital

Mørselskap	Aksjekapital	Annen egenkapital	Sum
Egenkapital 01.01.	100	89 644	89 744
Utbytte		-5 000	-5 000
Årets resultat		22 019	22 019
Egenkapital 31.12.	100	106 663	106 763

Konsern	Aksjekapital	Annen egenkapital	Sum
Egenkapital 01.01.	100	97 230	97 330
Utbytte		-5 000	-5 000
Omregningseffekter, andre endringer		352	352
Årets resultat		24 407	24 407
Egenkapital 31.12.	100	116 989	117 089



Konsernet Sandnes Uldvarefabrik AS

Noter til regnskapet 2018

(Beløp i 1 000 kr.)

Note 15 - Aksjekapital og aksjonærinformasjon

Aksjekapitalen i Sandnes Uldvarefabrik AS pr 31.12.18 består av 100 A-aksjer til pålydende kr 1 000. 90 % av aksjene eies av Tuftegarn II AS og 10 % av Skjervøy Invest AS. Tuftegarn II AS eies med henholdsvis 26 % av Harald Mjølne, 24,67 % av Bård Mjølne og 24,67 % av Asgaut Mjølne gjennom egne heleide investeringsselskap. Skjervøy Invest AS eies 100 % av Tor Egil Aanestad.

Note 16 – Finansiell markedsrisiko

Konsernet importerer en del råvarer og halvfabrikata og er av den grunn eksponert for valutakursendringer. Konsernet har også langsiktig lån i sveitsiske franc. Eksponeringen følges opp løpende og sikres med terminkontrakter dersom ledelsen finner dette formålstjenlig.


Konsernet er også eksponert for kredittrisiko relatert til utestående kundefordringer. Risikoen avhjelpes ved en tett oppfølging og gode purrerutiner.

Konsernet har langsiktige lån med flytende rente og er således eksponert for endringer i rentenivået. Eksponeringen er imidlertid betydelig redusert ved at 80 % av den langsiktige gjelden løper som et fastrentelån.

Note 17 – Bundne skattetrekksmidler

Bundne skattetrekksmidler i konsernet utgjør kr 1 730.


31. desember 2018
Klepp, 6. februar 2019




Tor Egil Aanestad
Styrets leder



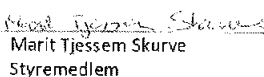
Marit Tjessem Skurve
Styremedlem




Asgaut Mjølne
Styremedlem



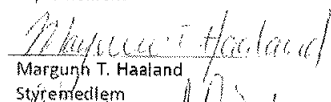
Kjell Ravnås
Styremedlem




Marit Tjessem Skurve
Styremedlem



Bård Mjølne
Styremedlem



Margunn T. Haaland
Styremedlem



Harald Mjølne
Styremedlem, adm. dir.



ERGA REVISJON as



ER
1998

Tlf: +47 51 51 03 70

Fax: +47 51 51 03 71

Jens Zetlitøgt 47

Postboks 672

N-4003 Stavanger

Org. nr. 980 024 679 - mva

Statsautorisert revisor

medlem av Den norske Revisorforening

Til generalforsamlingen i Sandnes Uldvarefabrik AS

Uavhengig revisors beretning

Uttalelse om revisjonen av årsregnskapet

Konklusjon

Vi har revidert Sandnes Uldvarefabrik AS sitt årsregnskap som viser et overskudd for selskapsregnskapet på NOK 22 019 000 og et overskudd for konsernregnskapet på NOK 24 407 000 og etter vår mening:

- er årsregnskapet avgitt i samsvar med lov og forskrifter
- gir selskapsregnskapet et rettvisende bilde av den finansielle stillingen til Sandnes Uldvarefabrik AS per 31. desember 2018 og av selskapets resultater og kontantstrømmer for regnskapsåret som ble avsluttet per denne datoen i samsvar med regnskapslovens regler og god regnskapsskikk i Norge.
- gir konsernregnskapet et rettvisende bilde av den finansielle stillingen til konsernet Sandnes Uldvarefabrik AS per 31. desember 2018 og av konsernets resultater og kontantstrømmer for det avsluttede regnskapsåret i samsvar med regnskapslovens regler og god regnskapsskikk i Norge.

Årsregnskapet består av:

- selskapsregnskapet, som består av balanse per 31. desember 2018, resultatregnskap og kontantstrømpoppstilling for regnskapsåret avsluttet per denne datoen og noter, herunder et sammendrag av viktige regnskapsprinsipper, og
- konsernregnskapet som består av balanse per 31. desember 2018, resultatregnskap og kontantstrømpoppstilling for regnskapsåret avsluttet per denne datoen og noter, herunder et sammendrag av viktige regnskapsprinsipper.

Grunnlag for konklusjonen

Vi har gjennomført revisjonen i samsvar med lov, forskrift og god revisjonsskikk i Norge, herunder de internasjonale revisjonsstandardene International Standards on Auditing (ISA-ene). Våre oppgaver og plikter i henhold til disse standardene er beskrevet i Revisors oppgaver og plikter ved revisjon av årsregnskapet. Vi er uavhengige av selskapet slik det kreves i lov og forskrift, og har overholdt våre øvrige etiske forpliktelser i samsvar med disse kravene. Etter vår oppfatning er innhentet revisjonsbevis tilstrekkelig og hensiktsmessig som grunnlag for vår konklusjon.

Øvrig informasjon

Ledelsen er ansvarlig for øvrig informasjon. Øvrig informasjon består av årsberetningen, men inkluderer ikke årsregnskapet og revisjonsberetningen.

Vår uttalelse om revisjonen av årsregnskapet dekker ikke øvrig informasjon, og vi attesterer ikke den øvrige informasjonen.

I forbindelse med revisjonen av årsregnskapet er det vår oppgave å lese øvrig informasjon med det formål å vurdere hvorvidt det foreligger vesentlig inkonsistens mellom øvrig informasjon og årsregnskapet, kunnskap vi har opparbeidet oss under revisjonen, eller hvorvidt den tilsynelatende inneholder vesentlig feilinformasjon. Dersom vi hadde konkludert med at den øvrige informasjonen inneholder vesentlig feilinformasjon er vi pålagt å rapportere det. Vi har ingenting å rapportere i så henseende.





Styrets og daglig leders ansvar for årsregnskapet

Styret og daglig leder (ledelsen) er ansvarlig for å utarbeide årsregnskapet til Sandnes Uldvarefabrik AS i samsvar med lov og forskrifter, herunder for at det gir et rettviseende bilde i samsvar med regnskapslovens regler og god regnskapsskikk i Norge. Ledelsen er også ansvarlig for slik intern kontroll som den finner nødvendig for å kunne utarbeide et årsregnskap som ikke inneholder vesentlig feilinformasjon, verken som følge av misligheter eller feil.

Ved utarbeidelsen av årsregnskapet må ledelsen ta standpunkt til selskapets og konsernets evne til fortsatt drift og opplyse om forhold av betydning for fortsatt drift. Forutsetningen om fortsatt drift skal legges til grunn for årsregnskapet så lenge det ikke er sannsynlig at virksomheten vil bli avvirket.

Revisors oppgaver og plikter ved revisjonen av årsregnskapet

Vårt mål er å oppnå betryggende sikkerhet for at årsregnskapet som helhet ikke inneholder vesentlig feilinformasjon, verken som følge av misligheter eller utilsiktede feil, og å avgi en revisjonsberetning som inneholder vår konklusjon. Betryggende sikkerhet er en høy grad av sikkerhet, men ingen garanti for at en revisjon utført i samsvar med lov, forskrift og god revisjonsskikk i Norge, herunder ISA-ene, alltid vil avdekke vesentlig feilinformasjon som eksisterer. Feilinformasjon kan oppstå som følge av misligheter eller feil. Feilinformasjon blir vurdert som vesentlig dersom den enkeltvis eller samlet med rimelighet kan forventes å påvirke økonomiske beslutninger som brukerne foretar basert på årsregnskapet.

For videre beskrivelse av revisorsoppgaver og plikter vises det til <https://revisorforeningen.no/revisjonsberetninger>.

Uttalelse om øvrige lovmessige krav

Konklusjon om årsberetningen

Basert på vår revisjon av årsregnskapet som beskrevet ovenfor, mener vi at opplysningene i årsberetningen om årsregnskapet, forutsetningen om fortsatt drift og forslaget til anvendelse av overskuddet er konsistente med årsregnskapet og i samsvar med lov og forskrifter.

Konklusjon om registrering og dokumentasjon

Basert på vår revisjon av årsregnskapet som beskrevet ovenfor, og kontrollhandlinger vi har funnet nødvendig i henhold til internasjonal standard for attestasjonsoppdrag (ISAE) 3000 «Attestasjonsoppdrag som ikke er revisjon eller forenklet revisorkontroll av historisk finansiell informasjon», mener vi at ledelsen har oppfylt sin plikt til å sørge for ordentlig og oversiktlig registrering og dokumentasjon av selskapets regnskapsopplysninger i samsvar med lov, forskrift og god bokføringskikk i Norge.

Stavanger, 6. februar 2019
Erga Revisjon as


Konrad Skulstad
Statsautorisert revisor

