



ÅRSREGNSKAPET FOR REGNSKAPSÅRET 2022 - GENERELL INFORMASJON

Enheten

Organisasjonsnummer: 999 093 663
Organisasjonsform: Aksjeselskap
Foretaksnavn: HENKELL FREIXENET NORWAY AS
Forretningsadresse: Rosenholmveien 25
1414 TROLLÅSEN

Regnskapsår

Årsregnskapets periode: 01.01.2022 - 31.12.2022

Konsern

Morselskap i konsern: Nei

Regnskapsregler

Regler for små foretak benyttet: Ja
Benyttet ved utarbeidelsen av årsregnskapet til selskapet: Regnskapslovens alminnelige regler

Årsregnskapet fastsatt av kompetent organ

Bekreftet av representant for selskapet: Björn Jonas Arnström
Dato for fastsettelse av årsregnskapet: 02.05.2023

Grunnlag for avgivelse

År 2022: Årsregnskapet er elektronisk innlevert
År 2021: Tall er hentet fra elektronisk innlevert årsregnskap fra 2022

Det er ikke krav til at årsregnskapet m.v. som sendes til Regnskapsregisteret er undertegnet. Kontrollen på at dette er utført ligger hos revisor/enhetens øverste organ. Sikkerheten ivaretas ved at innsender har rolle/rettighet for innsending av årsregnskapet via Altinn, og ved at det bekreftes at årsregnskapet er fastsatt av kompetent organ.

Brønnøysundregistrene, 12.03.2024



Resultatregnskap

Beløp i: NOK	Note	2022	2021
RESULTATREGNSKAP			
Inntekter			
Revenue		16 680 193	28 754 039
Sum inntekter		16 680 193	28 754 039
Kostnader			
Raw materials and consumables used		11 067 767	19 296 886
Employee benefits expense	2		
Other expenses		293 253	401 985
Sum kostnader		11 361 020	19 698 871
Driftsresultat		5 319 172	9 055 169
Finansinntekter og finanskostnader			
Annen renteinntekt		8 445	
Other financial income	3	77 965	239 368
Sum finansinntekter		86 411	239 368
Annen rentekostnad			29
Other financial expenses	3	220 906	413 781
Sum finanskostnader		220 906	413 811
Netto finans		-134 495	-174 443
Ordinært resultat før skattekostnad		5 184 677	8 880 726
Income tax expense	4	1 139 859	1 956 730
Ordinært resultat etter skattekostnad		4 044 818	6 923 996
Årsresultat		4 044 818	6 923 996
Årsresultat etter minoritetsinteresser		4 044 818	6 923 996
Totalresultat		4 044 818	6 923 996
Overføringer og disponeringer			
Ordinært utbytte		4 044 818	6 923 996



Resultatregnskap

Beløp i: NOK	Note	2022	2021
Sum overføringer og disponeringer		4 044 818	6 923 996



Balanse

Beløp i: NOK	Note	2022	2021
BALANSE - EIENDELER			
Anleggsmidler			
Immaterielle eiendeler			
Sum anleggsmidler		0	0
Omløpsmidler			
Varer			
Sum varer			56 447
Fordringer			
Accounts receivables		670 770	5 020 014
Krav på innbetaling av selskapskapital	7		
Sum fordringer		670 770	5 020 014
Bankinnskudd, kontanter og lignende			
Cash and cash equivalents		7 725 087	7 632 603
Sum bankinnskudd, kontanter og lignende		7 725 087	7 632 603
Sum omløpsmidler		8 395 857	12 709 064
SUM EIENDELER		8 395 857	12 709 064
BALANSE - EGENKAPITAL OG GJELD			
Egenkapital			
Innskutt egenkapital			
Share capital	5	1 825 000	1 825 000
Beholdning av egne aksjer	5		
Sum innskutt egenkapital		1 825 000	1 825 000
Result brought forward (aut)			
Sum egenkapital	6	1 825 000	1 825 000
Gjeld			



Balanse

Beløp i: NOK	Note	2022	2021
Langsiktig gjeld			
Utsatt skatt	4		
Annen langsiktig gjeld			
Sum langsiktig gjeld		0	0
Kortsiktig gjeld			
Leverandørgjeld	7	945 367	778 896
Tax payable	4	1 139 859	1 956 730
Public duties payable		370 613	1 090 750
Utbytte	6	4 044 818	6 923 996
Other current liabilities		70 200	133 693
Sum kortsiktig gjeld		6 570 857	10 884 065
Sum gjeld		6 570 857	10 884 065
SUM EGENKAPITAL OG GJELD		8 395 857	12 709 064



Brønnøysundregistrene

ÅRSREGNSKAP FOR REGNSKAPSÅRET 2022 - GENERELL INFORMASJON

Journalnummer: 2023 678889

Enheten

Organisasjonsnummer: 999 093 663
Organisasjonsform: Aksjeselskap
Foretaksnavn: HENKELL FREIXENET NORWAY AS
Forretningsadresse: Rosenholmveien 25
1414 TROLLÅSEN

Regnskapsår

Årsregnskapets periode: 01.01.2022 - 31.12.2022

Konsern

Morselskap i konsern: Nei

Regnskapsregler

Regler for små foretak benyttet: Ja
Benyttet ved utarbeidelsen av
årsregnskapet til selskapet: Regnskapslovens alminnelige regler

Årsregnskapet fastsatt av kompetent organ

Bekreftet av representant for selskapet: Björn Jonas Arnström
Dato for fastsettelse av årsregnskapet: 02.05.2023

Grunnlag for avgivelse

År 2022: Årsregnskap er elektronisk innlevert.
År 2021: Tall er hentet fra elektronisk innlevert årsregnskap fra 2022.

Det er ikke krav til at årsregnskapet m.v. som sendes til Regnskapsregisteret er undertegnet. Kontrollen på at dette er utført ligger hos revisor/enhetens øverste organ. Sikkerheten ivaretas ved at innsender har rolle/rettighet for innsending av årsregnskapet via Altinn, og ved at det bekreftes at årsregnskapet er fastsatt av kompetent organ.

Brønnøysundregistrene, 14.08.2023



Organisasjonsnr: 999 093 663
HENKELL FREIXENET NORWAY AS

RESULTATREGNSKAP

Beløp i: NOK	Note	2022	2021
RESULTATREGNSKAP			
Inntekter			
Revenue		16 680 193	28 754 039
Sum inntekter		16 680 193	28 754 039
Kostnader			
Raw materials and consumables used		11 067 767	19 296 886
Employee benefits expense	2		
Other expenses		293 253	401 985
Sum kostnader		11 361 020	19 698 871
Driftsresultat		5 319 172	9 055 169
Finansinntekter og finanskostnader			
Annen renteinntekt		8 445	
Other financial income	3	77 965	239 368
Sum finansinntekter		86 411	239 368
Annen rentekostnad			29
Other financial expenses	3	220 906	413 781
Sum finanskostnader		220 906	413 811
Netto finans		-134 495	-174 443
Ordinært resultat før skattekostnad			
Income tax expense	4	1 139 859	1 956 730
Ordinært resultat etter skattekostnad		4 044 818	6 923 996
Årsresultat		4 044 818	6 923 996
Årsresultat etter minoritetsinteresser		4 044 818	6 923 996
Totalresultat		4 044 818	6 923 996
Overføringer og disponeringer			
Ordinært utbytte		4 044 818	6 923 996
Sum overføringer og disponeringer		4 044 818	6 923 996



Organisasjonsnr: 999 093 663
HENKELL FREIXENET NORWAY AS

BALANSE

Beløp i: NOK **Note** **2022** **2021**

BALANSE - EIENDELER

Anleggsmidler
Immaterielle eiendeler

Sum anleggsmidler 0 0

Omløpsmidler

Varer

Sum varer 56 447

Fordringer

Accounts receivables 670 770 5 020 014

Krav på innbetaling av

selskapskapital 7

Sum fordringer 670 770 5 020 014

Bankinnskudd, kontanter
og lignende

Cash and cash equivalents 7 725 087 7 632 603

Sum bankinnskudd,
kontanter og lignende 7 725 087 7 632 603

Sum omløpsmidler 8 395 857 12 709 064

SUM EIENDELER 8 395 857 12 709 064

BALANSE - EGENKAPITAL OG GJELD

Egenkapital

Innskutt egenkapital

Share capital 5 1 825 000 1 825 000

Beholdning av egne aksjer 5

Sum innskutt egenkapital 1 825 000 1 825 000

Result brought forward

(aut)

Sum egenkapital 6 1 825 000 1 825 000

Gjeld

Langsiktig gjeld

Utsatt skatt 4

Annen langsiktig gjeld

Sum langsiktig gjeld 0 0

Kortsiktig gjeld

Leverandørgjeld 7 945 367 778 896



Tax payable	4	1 139 859	1 956 730
Public duties payable		370 613	1 090 750
Utbytte	6	4 044 818	6 923 996
Other current liabilities		70 200	133 693
Sum kortsiktig gjeld		6 570 857	10 884 065
Sum gjeld		6 570 857	10 884 065
SUM EGENKAPITAL OG GJELD		8 395 857	12 709 064



Organisasjonsnr: 999 093 663
HENKELL FREIXENET NORWAY AS

NOTEOPPLYSNINGER - SELSKAP - alle poster oppgitt i hele tall

Note
2

Antall årsverk i regnskapsåret
0.00

Sum Beløp

Balanseført verdi 31.12. Varige driftsmidler Immaterielle eiend.

Konsernregnskap

Morselskapet sitt navn

Forretningskontor for morselskapet

Begrunnelse for at datterselskap er utelatt fra konsolideringen

Samlet beløp - tilknyttet selskap Årets Fjorårets

Samlet beløp - foretak i samme konsern Årets Fjorårets

Samlet beløp - foretak i samme konsern Årets Fjorårets

Samlet beløp - felles kontrollert virksomhet Årets Fjorårets

Pantstillelse Beløp

Beholdning av egne aksjer Antall Pålydende Andel av aksjek.



mazars

Fridtjof Nansens vei 19
0369 Oslo
Norway
Tel +47 23 19 63 00
www.mazars.no

To the Shareholders' Meeting of
Henkell Freixenet Norway AS

Independent auditor's report

Opinion

We have audited the financial statements of Henkell Freixenet Norway AS (the company) showing a profit of NOK 4 044 818,-. The financial statements comprise the balance sheet as at December 31, 2022, the statement of income for the year then ended and notes to the financial statements, including a summary of significant accounting policies.

In our opinion

- the financial statements comply with applicable statutory requirements, and
- the financial statements give a true and fair view of the financial position of the Company as at December 31, 2022, and (of) its financial performance for the year then ended in accordance with the Norwegian Accounting Act and accounting standards and practices generally accepted in Norway.

Basis for Opinion

We conducted our audit in accordance with International Standards on Auditing (ISAs). Our responsibilities under those standards are further described in the Auditor's Responsibilities for the Audit of the Financial Statements section of our report. We are independent of the Company as required by laws and regulations and the International Ethics Standards Board for Accountants' Code of International Ethics for Professional Accountants (including International Independence Standards) (IESBA Code), and we have fulfilled our other ethical responsibilities in accordance with these requirements. We believe that the audit evidence we have obtained is sufficient and appropriate to provide a basis for our opinion.

Responsibilities of the management for the Financial Statements

The management (the Board of Directors) is responsible for the preparation of financial statements that give a true and fair view in accordance with the Norwegian Accounting Act and accounting standards and practices generally accepted in Norway, and for such internal control as management determines is necessary to enable the preparation of financial statements that are free from material misstatement, whether due to fraud or error.

In preparing the financial statements, management is responsible for assessing the Company's ability to continue as a going concern, disclosing, as applicable, matters related to going concern and using the going concern basis of accounting insofar as it is not likely that the enterprise will cease operations.

Mazars AS
Org no 979 605 994



mazars

Fridtjof Nansens vei 19
0369 Oslo
Norway
Tel: +47 23 19 63 00
www.mazars.no

Auditor's Responsibilities for the Audit of the Financial Statements

Our objectives are to obtain reasonable assurance about whether the financial statements are free from material misstatement, whether due to fraud or error, and to issue an auditor's report that includes our opinion. Reasonable assurance is a high level of assurance but is not a guarantee that an audit conducted in accordance with ISAs will always detect a material misstatement when it exists.

Misstatements can arise from fraud or error and are considered material if, individually or in the aggregate, they could reasonably be expected to influence the economic decisions of users taken on the basis of these financial statements.

For further description of Auditor's Responsibilities for the Audit of the Financial Statements reference is made to:

<https://revisorforeningen.no/revisjonsberetninger>

Oslo, 02.05.2023

Mazars AS

Rune Jalving

State Authorised Public Accountant

Mazars AS
Org no 979 605 994



**Annual Report 2022
Henkell Freixenet Norway AS**

Revenue statement
Balance sheet
Notes to the Accounts
Auditors opinion

Org.no.: 999 093 663



Henkell & Co Norge AS

Profit and loss

Operating income and operating expenses	Note	2022	2021
Revenue		16 680 193	28 754 039
Total income		16 680 193	28 754 039
Raw materials and consumables used		11 067 767	19 296 886
Other expenses		293 253	401 985
Total expenses		11 361 020	19 698 871
Operating profit		5 319 172	9 055 169
Financial income and expenses			
Other interest income		8 445	0
Other financial income	3	77 965	239 368
Other interest expenses		0	29
Other financial expenses	3	220 906	413 781
Net financial items		-134 495	-174 443
Net profit before tax		5 184 677	8 880 726
Income tax expense	4	1 139 859	1 956 730
Net profit or loss		4 044 818	6 923 996
Attributable to			
Ordinary dividend		4 044 818	6 923 996
Total		4 044 818	6 923 996

Henkell Freixenet Norway AS

Side 2




Henkell & Co Norge AS


Balance

Assets	Note	2022	2021
Current assets			
Inventories		0	56 447
Debtors			
Accounts receivables		670 770	5 020 014
Total receivables		670 770	5 020 014
Cash and cash equivalents		7 725 087	7 632 603
Total current assets		8 395 857	12 709 064
Total assets		8 395 857	12 709 064
Equity and liabilities			
Paid-in capital			
Share capital	5	1 825 000	1 825 000
Total paid-up equity		1 825 000	1 825 000
Total equity	6	1 825 000	1 825 000
Liabilities			
Current liabilities			
Trade payables	7	945 367	778 896
Tax payable	4	1 139 859	1 956 730
Public duties payable		370 613	1 090 750
Dividends	6	4 044 818	6 923 996
Other current liabilities		70 200	133 693
Total current liabilities		6 570 857	10 884 065
Total liabilities		6 570 857	10 884 065
Total equity and liabilities		8 395 857	12 709 064

Oslø,

The board of Henkell Freixenet Norway AS


Bjørn Jonas Amstrøm
chairman of the board


Stefan Albert Wåge
member of the board



Henkell Frelxenet Norway AS
Notes to financial statement 2022

Note 1 Accounting principles

The annual accounts have been prepared in conformity with the Accounting Act and NRS 8 - Good accounting practice for small companies.

Operating revenues

Income from the sale of goods is recognised on the date of delivery. Services are posted to income as they are delivered.

Foreign currency

Monetary foreign currency items are valued at the exchange rate on the balance sheet date.

Tax

The tax charge in the profit and loss account consists of tax payable for the period and the change in deferred tax. Deferred tax is calculated at the tax rate at 22% on the basis of tax-reducing and tax-increasing temporary differences that exist between accounting and tax values, and the tax loss carried forward at the end of the accounting year. Tax-increasing and tax-reducing temporary differences that reverse or may reverse in the same period are set off and entered net.

Classification and valuation of current assets

Current assets and short-term liabilities normally include items that fall due for payment within one year of the balance sheet date, as well as items that relate to the stock cycle. Current assets are valued at the lower of acquisition cost and fair value.

Goods

Goods are valued at the lower of acquisition cost and net sale value. Receivables from customers and other receivables are entered at par value after deducting a provision for expected losses. The provision for losses is made on the basis of an individual assessment of the respective receivables.

Receivables

Receivables from customers and other receivables are entered at par value after deducting a provision for expected losses. The provision for losses is made on the basis of an individual assessment of the respective receivables.

Note 2 Number of employees

In 2022, the company had no employees.



Henkell Freixenet Norway AS
Notes to financial statement 2022

Note 3 Currency gains and losses

	2022	2021
Agio	-4 180	0
Agio relating to goods circulation	82 146	121 105
Sum	77 966	121 105
Disagio	-87 571	0
Disagio relating to goods circulation	-129 696	-224 483
Sum	-217 267	-224 483
Net total	-139 302	-103 378

Note 4 Tax

This year's tax expense	2022	2021
Entered tax on ordinary profit/loss:		
Payable tax	1 139 859	1 956 730
Changes in deferred tax assets	0	0
Tax expense on ordinary profit/loss	1 139 859	1 956 730
Taxable income:		
Result before tax	5 184 677	8 880 726
Permanent differences	0	0
Changes in temporary differences	-3 500	13 500
Taxable income	5 181 177	8 894 225
Payable tax in the balance:		
Payable tax on this year's result	1 139 859	1 956 730
Total payable tax in the balance	1 139 859	1 956 730
Calculation of effective tax rate		
Profit before tax	5 184 677	8 880 726
Calculated tax on profit before tax	1 140 629	1 953 760
Total	1 140 629	1 953 760
Effective tax rate	22,0 %	22,0 %

The tax effect of temporary differences that has formed the basis for deferred tax and deferred tax advantages, specified on type of temporary differences

	2022	2021	Difference
Allocations and more	-67 000	-70 500	-3 500
Total	-67 000	-70 500	-3 500
Not included in the deferred tax calculation	67 000	70 500	3 500
Deferred tax assets (22 %)	-14 740	-15 510	-770

Deferred tax not included in the balance sheet.



Henkell Freixenet No. 1
Notes to financial statement 2022

Note 5 Shareholders

The share capital in Henkell Freixenet Norway AS as of 31.12 consists of:

	Total	Face value	Entered
Ordinary shares	1 825 000	1,0	1 825 000
Total	1 825 000		1 825 000

Ownership structure

The largest shareholders in % at year end:

	Ordinary	Owner interest	Share of votes
HENKELL INTERNATIONAL BETEILIGUNGS	1 825 000	100,0	100,0

Note 6 Equity capital

	Share capital	Other equity capital	Total equity capital
As at 01.01.2022	1 825 000	0	1 825 000
Dividend during the year		0	0
Result for the year		4 044 818	4 044 818
Accrued dividend		-4 044 818	-4 044 818
As at 31.12.2022	1 825 000	0	1 825 000

Note 7 Inter-company items between companies in the same group

	2022	2021
Receivables		
Other short-term receivables within the group	0	0
Total	0	0
Liabilities		
Trade liabilities with the group	775 097	-464 000
Total	775 097	-464 000



Posteringsdokumentasjon

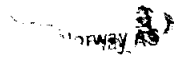
Posteringer

Klient Henkell Freixenet Norway AS
Fødsels-/org.nr 999 093 663

Dato	Tekst	Beløp	Debet	Kredit
Disponeringer				
D6 Disponeringer				
31.12.2022	Betalbar skatt	1 139 859,00	8300 Betalbare skatter	171304 CALIFORNIA CORPOR
31.12.2022	Avsatt utbytte	4 044 818,24	8920 Avsatt til utbytte	2800 Avsatt utbytte

Vi bekrefter herved at ovennevnte posteringer er utført på bakgrunn av instruks fra oss.

Oslo, 21.04.2023





Skattedirektoratet

Saksbehandler Torstein Kinden Helleland	Deres dato 02.11.2015	Vår dato 06.11.2015
Telefon 22078139	Deres referanse Rune Jalving	Vår referanse 2015/1056612

MAZARS REVISJON AS
Bogstadveien 27B
0355 OSLO

**Tillatelse til å utarbeide årsregnskap og årsberetning på engelsk språk for
Henkell & Co Norge AS, org. nr. 999 093 663**

Vi viser til deres brev av 2. november 2015 der det søkes om dispensasjon fra kravet til å utarbeide årsregnskap og årsberetning på norsk språk for Henkell & Co Norge AS.

Skattedirektoratet gir på bakgrunn av en konkret helhetsvurdering Henkell & Co Norge AS dispensasjon fra kravet til å utarbeide årsregnskap og årsberetning på norsk språk, jf. regnskapsloven § 3-4 tredje ledd. Dispensasjonen forutsetter at opplysningene som vedtaket baserer seg på ikke endres vesentlig.

Kopi av dette brevet må sendes Regnskapsregisteret i Brønnøysund sammen med årsregnskapet. Det påligger den regnskapspliktige å dokumentere ved dette brev at tillatelsen er gitt.

Bakgrunn

Henkell & Co Norge AS er datterselskap av Dr. August Oetker KG som er morselskap i Oetker Group konsernet som er et tysk registrert selskap. Oetker konsernet er en global aktør innen mat, drikke og shipping. Henkell & Co Norge AS er importør for konsernets vinprodukter i Norge. Konsernspråket er engelsk. Selskapet utarbeider i dag årsregnskap og årsberetning på engelsk siden eiere, styremedlemmer og eksterne interessenter ønsker informasjon på engelsk. En norsk oversettelse vil kun ha til formål å oppfylle regnskapslovens språkkrav.

Skattedirektoratets vurdering

Etter regnskapsloven § 3-4 tredje ledd skal "årsregnskapet og årsberetningen ... være på norsk. Departementet kan ved ... enkeltvedtak bestemme at årsregnskapet og/eller årsberetningen kan være på et annet språk."

I Ot. prp. nr. 42 (1997-1998) Om lov om årsregnskap m.v., er det uttalt følgende om regnskapslovens formål, jf. pkt. 1.1:

"Regjeringen har som siktemål at regnskapsloven skal bidra til informative regnskaper for ulike grupper av regnskapsbrukere. Regnskapsbrukerne er dels investorer og kreditorer som tilfører kapital til foretakene, og dels andre grupper som har interesse av å vite hvordan

Postadresse
Postboks 9200 Grønland
0134 Oslo

Besøksadresse:
Se www.skatteetaten.no
Org.nr: 996250318
E-post: skatteetaten.no/sendepost

Sentralbord
800 80 000
Telefaks
22 17 06 60



foretaket drives, f.eks. de ansatte og lokalsamfunnet. Informasjonen til kapitalmarkedet skal gi grunnlag for riktig prising av finansielle objekter. Riktig prisdannelse på aksjer er en forutsetning for at ressursbruken i samfunnsøkonomien skal bli best mulig. Gode regnskaper vil også gjøre det vanskeligere for markedsdeltakere å ta ut spekulasjonsgevinster med basis i skjevt fordelt informasjon.”

Det fremgår således at et av hovedformålene med regnskapsloven er å bidra til *“informative regnskaper for ulike grupper av regnskapsbrukere”*. Regnskapsbrukere vil omfatte, jf. uttalelsen i proposisjonen, blant andre investorer, kreditorer, ansatte og lokalsamfunnet.

Det er etter Skattedirektoratets vurdering derfor avgjørende ved vurdering av om dispensasjon fra kravet til å utarbeide årsregnskap og/eller årsberetning på norsk kan gis, at det ikke foreligger mulige brukere av regnskapsinformasjon som blir vesentlig berørt negativt ved en eventuell dispensasjon.

Det er særlig hensynet til brukerne av regnskapsinformasjon som skal vurderes ved en dispensasjonssøknad. I denne vurderingen har Skattedirektoratet lagt særlig vekt på at selskapet er eiet av et utenlandsk selskap. Selskapet driver med import av produkter fra andre konsernselskaper. Arbeidsspråket er engelsk. Videre er det vektlagt at eiere og styremedlemmer må ha regnskapet på engelsk for å forstå det.

Vennligst oppgi vår referanse ved henvendelser i saken.

Med hilsen

Rune Tystad
seniorrådgiver
Rettsavdelingen, foretaksskatt
Skattedirektoratet

Torstein Kinden Helleland

Dokumentet er elektronisk godkjent og har derfor ikke håndskrevne signaturer