



## ÅRSREGNSKAPET FOR REGNSKAPSÅRET 2024 - GENERELL INFORMASJON

### Enheten

Organisasjonsnummer: 983 622 224  
Organisasjonsform: Aksjeselskap  
Foretaksnavn: SPAR KAPITAL INVESTOR AS  
Forretningsadresse: Drammensveien 54A  
0271 OSLO

### Regnskapsår

Årsregnskapets periode: 01.01.2024 - 31.12.2024

### Konsern

Morselskap i konsern: Nei

### Regnskapsregler

Regler for små foretak benyttet: Ja  
Benyttet ved utarbeidelsen av årsregnskapet til selskapet: Regnskapslovens alminnelige regler

### Årsregnskapet fastsatt av kompetent organ

Bekreftet av representant for selskapet: Inge Furu  
Dato for fastsettelse av årsregnskapet: 13.03.2025

### Grunnlag for avgivelse

År 2024: Årsregnskapet er elektronisk innlevert  
År 2023: Tall er hentet fra elektronisk innlevert årsregnskap fra 2024

*Det er ikke krav til at årsregnskapet m.v. som sendes til Regnskapsregisteret er undertegnet. Kontrollen på at dette er utført ligger hos revisor/enhetens øverste organ. Sikkerheten ivaretas ved at innsender har rolle/rettighet for innsending av årsregnskapet via Altinn, og ved at det bekreftes at årsregnskapet er fastsatt av kompetent organ.*

Brønnøysundregistrene, 31.07.2025



## Resultatregnskap

Beløp i: NOK	Note	2024	2023
<b>RESULTATREGNSKAP</b>			
<b>Inntekter</b>			
Verdiregulering verdipapirer	2	13 747 064	
Utbytter og gevinst ved salg av verdipapirer		43 164 477	69 641 211
<b>Sum inntekter</b>		<b>56 911 540</b>	<b>69 641 211</b>
<b>Kostnader</b>			
Lønnskostnad	3	3 302 967	1 300 496
Annen driftskostnad	3	1 404 880	7 885 086
Tap ved salg verdipapirer		12 830 245	8 492 357
Verdiregulering verdipapirer	2		22 465 902
<b>Sum kostnader</b>		<b>17 538 093</b>	<b>40 143 842</b>
<b>Driftsresultat</b>		<b>39 373 448</b>	<b>29 497 370</b>
<b>Finansinntekter og finanskostnader</b>			
Annen renteinntekt		1 307 251	1 355 956
<b>Sum finansinntekter</b>		<b>1 307 251</b>	<b>1 355 956</b>
Annen rentekostnad		6 750	
<b>Sum finanskostnader</b>		<b>6 750</b>	
<b>Netto finans</b>		<b>1 300 501</b>	<b>1 355 956</b>
<b>Resultat før skattekostnad</b>		<b>40 673 949</b>	<b>30 853 326</b>
Skattekostnad på resultat	4		
<b>Årsresultat</b>	5	<b>40 673 949</b>	<b>30 853 326</b>
<b>Årsresultat etter minoritetsinteresser</b>		<b>40 673 949</b>	<b>30 853 326</b>
<b>Totalresultat</b>		<b>40 673 949</b>	<b>30 853 326</b>
<b>Overføringer og disponeringer</b>			
Ordinært utbytte		28 763 688	16 470 275
Avsatt til annen egenkapital		11 910 261	14 383 051



## Resultatregnskap

<b>Beløp i: NOK</b>	<b>Note</b>	<b>2024</b>	<b>2023</b>
Sum overføringer og disponeringer		40 673 949	30 853 326



## Balanse

Beløp i: NOK	Note	2024	2023
<b>BALANSE - EIENDELER</b>			
<b>Anleggsmidler</b>			
<b>Immaterielle eiendeler</b>			
Utsatt skattefordel	4		
<b>Sum anleggsmidler</b>		<b>0</b>	<b>0</b>
<b>Omløpsmidler</b>			
<b>Varer</b>			
<b>Fordringer</b>			
Andre kortsiktige fordringer	6	87 470	145 241
<b>Sum fordringer</b>	6	<b>87 470</b>	<b>145 241</b>
<b>Investeringer</b>			
Markedsbaserte aksjer	2	363 173 370	329 841 698
Markedsbaserte obligasjoner	2		
Andre markedsbaserte finansielle instrumenter	2		
Ikke markedsbaserte aksjer	2	9 296 824	12 242 421
<b>Sum investeringer</b>		<b>372 470 194</b>	<b>342 084 119</b>
<b>Bankinnskudd, kontanter og lignende</b>			
Bankinnskudd, kontanter o.l.	7	26 122 273	25 607 914
<b>Sum bankinnskudd, kontanter og lignende</b>		<b>26 122 273</b>	<b>25 607 914</b>
<b>Sum omløpsmidler</b>		<b>398 679 937</b>	<b>367 837 274</b>
<b>SUM EIENDELER</b>		<b>398 679 937</b>	<b>367 837 274</b>
<b>BALANSE - EGENKAPITAL OG GJELD</b>			
<b>Egenkapital</b>			
<b>Innskutt egenkapital</b>			
Aksjekapital	8	1 677 048	1 677 048
Beholdning av egne aksjer	8	-337 252	-359 426



## Balanse

<b>Beløp i: NOK</b>	<b>Note</b>	<b>2024</b>	<b>2023</b>
Overkurs		267 529 141	267 529 141
<b>Sum innskutt egenkapital</b>		<b>268 868 937</b>	<b>268 846 763</b>
<b>Opptjent egenkapital</b>			
Annen egenkapital		96 441 768	72 283 992
<b>Sum opptjent egenkapital</b>		<b>96 441 768</b>	<b>72 283 992</b>
<b>Sum egenkapital</b>	5	<b>365 310 705</b>	<b>341 130 755</b>
<b>Gjeld</b>			
<b>Langsiktig gjeld</b>			
Utsatt skatt	4		
<b>Annen langsiktig gjeld</b>			
Gjeld til kredittinstitusjoner	6		
Øvrig langsiktig gjeld	6		
<b>Sum langsiktig gjeld</b>		<b>0</b>	<b>0</b>
<b>Kortsiktig gjeld</b>			
Leverandørgjeld		20 239	1 074
Betalbar skatt	4		
Offentlige avgifter		519 943	110 242
Utbytte		28 763 688	16 470 275
Annen kortsiktig gjeld		4 065 363	10 124 929
<b>Sum kortsiktig gjeld</b>		<b>33 369 233</b>	<b>26 706 519</b>
<b>Sum gjeld</b>		<b>33 369 233</b>	<b>26 706 519</b>
<b>SUM EGENKAPITAL OG GJELD</b>		<b>398 679 937</b>	<b>367 837 274</b>



## Brønnøysundregistrene

### ÅRSREGNSKAP FOR REGNSKAPSÅRET 2024 - GENERELL INFORMASJON

Journalnummer: 2025 715410

#### Enheten

Organisasjonsnummer: 983 622 224  
Organisasjonsform: Aksjeselskap  
Foretaksnavn: SPAR KAPITAL INVESTOR AS  
Forretningsadresse: Drammensveien 54A  
0271 OSLO

#### Regnskapsår

Årsregnskapets periode: 01.01.2024 - 31.12.2024

#### Konsern

Morselskap i konsern: Nei

#### Regnskapsregler

Regler for små foretak benyttet: Ja  
Benyttet ved utarbeidelsen av  
årsregnskapet til selskapet: Regnskapslovens alminnelige regler

#### Årsregnskapet fastsatt av kompetent organ

Bekreftet av representant for selskapet: Inge Furu  
Dato for fastsettelse av årsregnskapet: 13.03.2025

#### Grunnlag for avgivelse

År 2024: Årsregnskap er elektronisk innlevert.  
År 2023: Tall er hentet fra elektronisk innlevert årsregnskap fra 2024.

*Det er ikke krav til at årsregnskapet m.v. som sendes til Regnskapsregisteret er undertegnet. Kontrollen på at dette er utført ligger hos revisor/enhetens øverste organ. Sikkerheten ivaretas ved at innsender har rolle/rettighet for innsending av årsregnskapet via Altinn, og ved at det bekreftes at årsregnskapet er fastsatt av kompetent organ.*

Brønnøysundregistrene, 30.07.2025



Organisasjonsnr: 983 622 224  
SPAR KAPITAL INVESTOR AS

## RESULTATREGNSKAP

Beløp i: NOK	Note	2024	2023
<b>RESULTATREGNSKAP</b>			
<b>Inntekter</b>			
Verdiregulering verdipapirer	2	13 747 064	
Utbytter og gevinst ved salg av verdipapirer		43 164 477	69 641 211
<b>Sum inntekter</b>		<b>56 911 540</b>	<b>69 641 211</b>
<b>Kostnader</b>			
Lønnskostnad	3	3 302 967	1 300 496
Annen driftskostnad	3	1 404 880	7 885 086
Tap ved salg verdipapirer		12 830 245	8 492 357
Verdiregulering verdipapirer	2		22 465 902
<b>Sum kostnader</b>		<b>17 538 093</b>	<b>40 143 842</b>
<b>Driftsresultat</b>		<b>39 373 448</b>	<b>29 497 370</b>
<b>Finansinntekter og finanskostnader</b>			
Annen renteinntekt		1 307 251	1 355 956
<b>Sum finansinntekter</b>		<b>1 307 251</b>	<b>1 355 956</b>
Annen rentekostnad		6 750	
<b>Sum finanskostnader</b>		<b>6 750</b>	
<b>Netto finans</b>		<b>1 300 501</b>	<b>1 355 956</b>
<b>Resultat før skattekostnad</b>		<b>40 673 949</b>	<b>30 853 326</b>
Skattekostnad på resultat	4		
<b>Årsresultat</b>	5	<b>40 673 949</b>	<b>30 853 326</b>
<b>Årsresultat etter minoritetsinteresser</b>		<b>40 673 949</b>	<b>30 853 326</b>
<b>Totalresultat</b>		<b>40 673 949</b>	<b>30 853 326</b>
<b>Overføringer og disponeringer</b>			
Ordinært utbytte		28 763 688	16 470 275
Avsatt til annen egenkapital		11 910 261	14 383 051
<b>Sum overføringer og disponeringer</b>		<b>40 673 949</b>	<b>30 853 326</b>



Organisasjonsnr: 983 622 224  
SPAR KAPITAL INVESTOR AS

## BALANSE

Beløp i: NOK	Note	2024	2023
<b>BALANSE - EIENDELER</b>			
<b>Anleggsmidler</b>			
<b>Immaterielle eiendeler</b>			
Utsatt skattefordel	4		
<b>Sum anleggsmidler</b>		<b>0</b>	<b>0</b>
<b>Omløpsmidler</b>			
<b>Varer</b>			
<b>Fordringer</b>			
Andre kortsiktige fordringer	6	87 470	145 241
<b>Sum fordringer</b>	<b>6</b>	<b>87 470</b>	<b>145 241</b>
<b>Investeringer</b>			
Markedsbaserte aksjer	2	363 173 370	329 841 698
Markedsbaserte obligasjoner	2		
Andre markedsbaserte finansielle instrumenter	2		
Ikke markedsbaserte aksjer	2	9 296 824	12 242 421
<b>Sum investeringer</b>		<b>372 470 194</b>	<b>342 084 119</b>
<b>Bankinnskudd, kontanter og lignende</b>			
Bankinnskudd, kontanter o. l.	7	26 122 273	25 607 914
<b>Sum bankinnskudd, kontanter og lignende</b>		<b>26 122 273</b>	<b>25 607 914</b>
<b>Sum omløpsmidler</b>		<b>398 679 937</b>	<b>367 837 274</b>
<b>SUM EIENDELER</b>		<b>398 679 937</b>	<b>367 837 274</b>
<b>BALANSE - EGENKAPITAL OG GJELD</b>			
<b>Egenkapital</b>			
<b>Innskutt egenkapital</b>			
Aksjekapital	8	1 677 048	1 677 048
Beholdning av egne aksjer	8	-337 252	-359 426
Overkurs		267 529 141	267 529 141
<b>Sum innskutt egenkapital</b>		<b>268 868 937</b>	<b>268 846 763</b>
<b>Opptjent egenkapital</b>			
Annen egenkapital		96 441 768	72 283 992
<b>Sum opptjent egenkapital</b>		<b>96 441 768</b>	<b>72 283 992</b>



<b>Sum egenkapital</b>	<b>5</b>	<b>365 310 705</b>	<b>341 130 755</b>
<b>Gjeld</b>			
<b>Langsiktig gjeld</b>			
Utsatt skatt			
<b>Annen langsiktig gjeld</b>	<b>4</b>		
Gjeld til			
kredittinstitusjoner	6		
Øvrig langsiktig gjeld	6		
<b>Sum langsiktig gjeld</b>		<b>0</b>	<b>0</b>
<b>Kortsiktig gjeld</b>			
Leverandørgjeld		20 239	1 074
Betalbar skatt	4		
Offentlige avgifter		519 943	110 242
Utbytte		28 763 688	16 470 275
Annen kortsiktig gjeld		4 065 363	10 124 929
<b>Sum kortsiktig gjeld</b>		<b>33 369 233</b>	<b>26 706 519</b>
<b>Sum gjeld</b>		<b>33 369 233</b>	<b>26 706 519</b>
<b>SUM EGENKAPITAL OG GJELD</b>		<b>398 679 937</b>	<b>367 837 274</b>



Organisasjonsnr: 983 622 224  
SPAR KAPITAL INVESTOR AS

NOTEOPPLYSNINGER - SELSKAP - alle poster oppgitt i hele tall

Note  
3

Antall årsverk i regnskapsåret  
2.00

Sum Beløp

Balanseført verdi 31.12. Varige driftsmidler Immaterielle eiend.

**Konsernregnskap**

Morselskapet sitt navn

Forretningskontor for morselskapet

Begrunnelse for at datterselskap er utelatt fra konsolideringen

Samlet beløp - tilknyttet selskap Årets Fjorårets

Samlet beløp - foretak i samme konsern Årets Fjorårets

Samlet beløp - foretak i samme konsern Årets Fjorårets

Samlet beløp - felles kontrollert virksomhet Årets Fjorårets

Pantstillelse Beløp

Beholdning av egne aksjer Antall Pålydende Andel av aksjek.



**Crowe Partner Revisjon AS**  
Org.nr.: 922829845MVA  
Dronning Mauds gate 10  
0250 Oslo  
Tlf. +47 21 93 93 00  
www.crowe.no

## Til generalforsamlingen i Spar Kapital Investor AS

### UAVHENGIG REVISORS BERETNING

#### Konklusjon

Vi har revidert årsregnskapet til **Spar Kapital Investor AS** som viser et overskudd på **NOK 40 673 949**. Årsregnskapet består av balanse per 31. desember 2024 og resultatregnskap for regnskapsåret avsluttet per denne datoen og noter til årsregnskapet, herunder et sammendrag av viktige regnskapsprinsipper.

#### Etter vår mening

- oppfyller årsregnskapet gjeldende lovkrav, og
- gir årsregnskapet et rettvisende bilde av selskapets finansielle stilling per 31. desember 2024 og av dets resultat for regnskapsåret avsluttet per denne datoen i samsvar med regnskapslovens regler og god regnskapsskikk i Norge.

#### Grunnlag for konklusjonen

Vi har gjennomført revisjonen i samsvar med International Standards on Auditing (ISA-ene). Våre oppgaver og plikter i henhold til disse standardene er beskrevet nedenfor under Revisors oppgaver og plikter ved revisjonen av årsregnskapet. Vi er uavhengige av selskapet slik det kreves i lov, forskrift og International Code of Ethics for Professional Accountants (inkludert internasjonale uavhengighetsstandarder) utstedt av International Ethics Standards Board for Accountants (IESBA-reglene), og vi har overholdt våre øvrige etiske forpliktelser i samsvar med disse kravene. Innhentet revisjonsbevis er etter vår vurdering tilstrekkelig og hensiktsmessig som grunnlag for vår konklusjon.

#### Øvrig informasjon

Styret og daglig leder (ledelsen) er ansvarlige for øvrig informasjon som er publisert sammen med årsregnskapet. Øvrig informasjon omfatter årsberetningen. Vår konklusjon om årsregnskapet ovenfor dekker ikke øvrig informasjon.

I forbindelse med revisjonen av årsregnskapet er det vår oppgave å lese øvrig informasjon. Formålet er å vurdere hvorvidt det foreligger vesentlig inkonsistens mellom den øvrige informasjonen og årsregnskapet og den kunnskap vi har opparbeidet oss under revisjonen av årsregnskapet, eller hvorvidt øvrig informasjon fremstår som vesentlig feil. Vi har plikt til å rapportere dersom øvrig informasjon fremstår som vesentlig feil. Vi har ingenting å rapportere i så henseende.

#### Ledelsens ansvar for årsregnskapet

Ledelsen er ansvarlig for å utarbeide årsregnskapet og for at det gir et rettvisende bilde i samsvar med regnskapslovens regler og god regnskapsskikk i Norge. Ledelsen er også ansvarlig for slik intern kontroll som den finner nødvendig for å kunne utarbeide et årsregnskap som ikke inneholder vesentlig feilinformasjon, verken som følge av misligheter eller utilsiktede feil.

Ved utarbeidelsen av årsregnskapet må ledelsen ta standpunkt til selskapets evne til fortsatt drift og opplyse om forhold av betydning for fortsatt drift. Forutsetningen om fortsatt drift skal legges til grunn for årsregnskapet så lenge det ikke er sannsynlig at virksomheten vil bli avvirket.

Crowe Partner Revisjon AS is a member of Crowe Global, a Swiss Verein. Each member firm of Crowe Global is a separate and independent legal entity. Crowe Partner Revisjon AS and its affiliates are not responsible or liable for any acts or omissions of Crowe Global or any other member of Crowe Global. Crowe Global does not render any professional services and does not have an ownership or partnership interest in Crowe Partner Revisjon AS.

© 2025 Crowe Partner Revisjon AS



**Crowe Partner Revisjon AS**  
Org.nr.: 922829845MVA  
Dronning Mauds gate 10  
0250 Oslo  
Tlf. +47 21 93 93 00  
www.crowe.no

## Revisors oppgaver og plikter ved revisjonen av årsregnskapet

Vårt mål er å oppnå betryggende sikkerhet for at årsregnskapet som helhet ikke inneholder vesentlig feilinformasjon, verken som følge av misligheter eller utilsiktede feil, og å avgi en revisjonsberetning som inneholder vår konklusjon. Betryggende sikkerhet er en høy grad av sikkerhet, men ingen garanti for at en revisjon utført i samsvar med ISA-ene, alltid vil avdekke vesentlig feilinformasjon som eksisterer. Feilinformasjon kan oppstå som følge av misligheter eller utilsiktede feil. Feilinformasjon blir vurdert som vesentlig dersom den enkeltvis eller samlet med rimelighet kan forventes å påvirke økonomiske beslutninger som brukerne foretar basert på årsregnskapet.

Som del av en revisjon i samsvar med ISA-ene, utøver vi profesjonelt skjønn og utviser profesjonell skepsis gjennom hele revisjonen. I tillegg:

- identifiserer og vurderer vi risikoen for vesentlig feilinformasjon i årsregnskapet, enten det skyldes misligheter eller utilsiktede feil. Vi utformer og gjennomfører revisjonshandlinger for å håndtere slike risikoer, og innhenter revisjonsbevis som er tilstrekkelig og hensiktsmessig som grunnlag for vår konklusjon. Risikoen for at vesentlig feilinformasjon som følge av misligheter ikke blir avdekket, er høyere enn for feilinformasjon som skyldes utilsiktede feil, siden misligheter kan innebære samarbeid, forfalskning, bevisste utelatelser, uriktige fremstillinger eller overstyring av intern kontroll.
- opparbeider vi oss en forståelse av den interne kontroll som er relevant for revisjonen, for å utforme revisjonshandlinger som er hensiktsmessige etter omstendighetene, men ikke for å gi uttrykk for en mening om effektiviteten av selskapets interne kontroll.
- evaluerer vi om de anvendte regnskapsprinsippene er hensiktsmessige og om regnskapsestimaterne og tilhørende noteopplysninger utarbeidet av ledelsen er rimelige.
- konkluderer vi på om ledelsens bruk av fortsatt drift-forutsetningen er hensiktsmessige og, basert på innhentede revisjonsbevis, hvorvidt det foreligger vesentlig usikkerhet knyttet til hendelser eller forhold som kan skape tvil av betydning om selskapets evne til fortsatt drift. Dersom vi konkluderer med at det eksisterer vesentlig usikkerhet, kreves det at vi i revisjonsberetningen henleder oppmerksomheten på tilleggsopplysningene i årsregnskapet, eller, dersom slike tilleggsopplysninger ikke er tilstrekkelige, at vi modifierer vår konklusjon. Våre konklusjoner er basert på revisjonsbevis innhentet inntil datoen for revisjonsberetningen. Etterfølgende hendelser eller forhold kan imidlertid medføre at selskapet ikke fortsetter driften.
- evaluerer vi den samlede presentasjonen, strukturen og innholdet i årsregnskapet, inkludert tilleggsopplysningene, og hvorvidt årsregnskapet gir uttrykk for de underliggende transaksjonene og hendelsene på en måte som gir et rettviseende bilde.

Vi kommuniserer med styret blant annet om det planlagte innholdet i og tidspunkt for revisjonsarbeidet og eventuelle vesentlige funn i revisjonen, herunder vesentlige svakheter i intern kontroll som vi avdekker gjennom revisjonen.

Oslo, 1. april 2025

**CROWE PARTNER REVISJON AS**

**Anne Gudrid Tomterstad**  
Statsautorisert revisor

Crowe Partner Revisjon AS is a member of Crowe Global, a Swiss Verein. Each member firm of Crowe Global is a separate and independent legal entity. Crowe Partner Revisjon AS and its affiliates are not responsible or liable for any acts or omissions of Crowe Global or any other member of Crowe Global. Crowe Global does not render any professional services and does not have an ownership or partnership interest in Crowe Partner Revisjon AS.

© 2025 Crowe Partner Revisjon AS



## Elektronisk signatur

*Signert av*

**TOMTERSTAD, ANNE GUDRID**



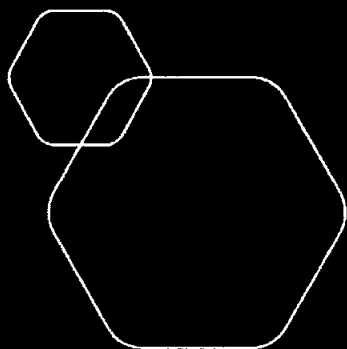
*Dato og tid (UTC+01:00) Central European Time (Berlin) (DD.MM.YYYY HH:MM:SS)*

02.04.2025 11:25:16

*Signaturmetode*

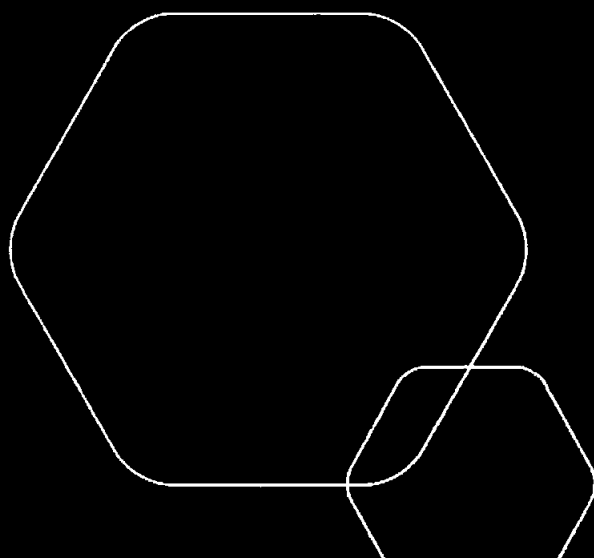
Norwegian Buypass

Dette dokumentet er signert med elektronisk signatur. En elektronisk signatur er juridisk forpliktende på samme måte som en håndskrevet signatur på papir. Denne siden er lagt til dokumentet for å vise grunnleggende informasjon om signaturen(e), og på de følgende sidene kan du lese dokumentet som er signert. Vedlagt finnes også en PDF med signaturdetaljer, og en XML-fil med innholdet i den elektroniske signaturen(e). Vedleggene kan brukes for å verifisere gyldigheten av dokumentets signatur ved behov.



**Årsregnskap 2024**  
**SPAR KAPITAL INVESTOR AS**

Årsberetning  
Resultatregnskap  
Balanse  
Noter til regnskapet  
Revisjonsberetning



Org.nr.: 983 622 224



**STYRETS ÅRSBERETNING FOR  
SPAR KAPITAL INVESTOR AS (org. nr. 983 622 224)  
FOR PERIODEN 01.01.24 – 31.12.24**

Spar Kapital Investor AS ble stiftet 15. august 2001. Årets regnskap er således for selskapets tjuetjue år driftsår.

Selskapet er et investeringsselskap med formål å investere i aksjer, opsjoner, derivater og andre finansielle instrumenter, fortrinnsvis notert på børs, i Norge eller utlandet. Forvaltning av selskapets midler foretas av egne ansatte. Fra 2015 er Spar Kapital Investor AS registrert som AIF-forvalter med rapporteringsplikt til Finanstilsynet.

Spar Kapital Investor AS har forretningsadresse i Drammensveien 54 A i Oslo.

Selskapets egenkapital er positiv. Styret anser derfor at forutsetningen for fortsatt drift er til stede og har lagt dette til grunn ved utarbeidelsen av regnskapet. Styret mener at det fremlagte regnskapet gir et riktig bilde av selskapets eiendeler og gjeld, resultat og finansielle situasjon ved årsskiftet. Det har ikke inntruffet vesentlige forhold etter årsskiftet som har betydning for vurderingen av selskapets økonomiske stilling og drift. Styret vurderer selskapets utsikter fremover som gunstige, men vil presisere at det normalt er knyttet betydelig usikkerhet til vurdering av fremtidige forhold.

Gjennomsnittlig antall ansatte har i løpet av 2024 vært 4 stk. Pr. 31.12.24 var det 4 hel- og deltidsansatte i selskapet som til sammen representerer 3 årsverk. Det har ikke vært sykefravær i regnskapsåret. Arbeidsmiljøet anses å være godt. Det har ikke vært rapportert om skader eller ulykker på arbeidsplassen.

Driften har i 2024 gitt et overskudd på kr.40.673.949,- som styret forslår disponert som følger:


Avsettes til utbytte	kr.28.763.688,-
Overføres til annen egenkapital	kr.11.910.261,-
Sum	kr.40.673.949,-

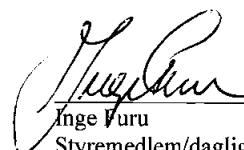
Virksomhetens bransje medfører verken forurensning eller utslipp som kan være til skade for det ytre miljø.

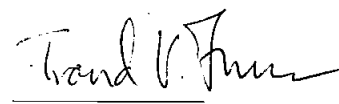
Selskapets styre er bevisst på de samfunnsmessige forventninger om tiltak for å fremme likestilling i virksomheten. Det er for øyeblikket ikke iverksatt konkrete tiltak for å fremme dette arbeidet, men styrets målsetning er naturligvis å innfri samfunnets forventninger.

Oslo, den 13. mars 2025

  
Per Ruud  
Styrets leder

  
Peder Ruud  
Styremedlem

  
Inge Furu  
Styremedlem/daglig leder

  
Trond Vika Furu  
Styremedlem



<b>Resultatregnskap</b>			
SPAR KAPITAL INVESTOR AS			
<b>Driftsinntekter og driftskostnader</b>	Note	2024	2023
Verdiregulering verdipapirer	2	13 747 064	0
Utbytter og gevinst ved salg av verdipapirer		43 164 477	69 641 211
Sum driftsinntekter		<u>56 911 540</u>	<u>69 641 211</u>
Lønnskostnad	3	3 302 967	1 300 496
Annen driftskostnad	3	1 404 880	7 885 086
Tap ved salg verdipapirer		12 830 245	8 492 357
Verdiregulering verdipapirer	2	0	22 465 902
Sum driftskostnader		<u>17 538 093</u>	<u>40 143 842</u>
Driftsresultat		<u>39 373 448</u>	<u>29 497 370</u>
<b>Finansinntekter og finanskostnader</b>			
Annen renteinntekt		1 307 251	1 355 956
Annen rentekostnad		6 750	0
Resultat av finansposter		<u>1 300 501</u>	<u>1 355 956</u>
Resultat før skattekostnad		40 673 949	30 853 326
Resultat		<u>40 673 949</u>	<u>30 853 326</u>
Årsresultat	5	<u>40 673 949</u>	<u>30 853 326</u>
<b>Overføringer</b>			
Avsatt til utbytte		28 763 688	16 470 275
Avsatt til annen egenkapital		11 910 261	14 383 051
Sum overføringer		<u>40 673 949</u>	<u>30 853 326</u>



<b>Balanse</b>			
SPAR KAPITAL INVESTOR AS			
<b>Eiendeler</b>	<b>Note</b>	<b>2024</b>	<b>2023</b>
<b>Omløpsmidler</b>			
<b>Fordringer</b>			
Andre kortsiktige fordringer	6	87 470	145 241
Sum fordringer	6	<u>87 470</u>	<u>145 241</u>
<b>Investeringer</b>			
Markedsbaserte aksjer	2	363 173 370	329 841 698
Ikke markedsbaserte aksjer	2	9 296 824	12 242 421
Sum investeringer		<u>372 470 194</u>	<u>342 084 119</u>
Bankinnskudd, kontanter o.l.	7	26 122 273	25 607 914
Sum omløpsmidler		<u>398 679 937</u>	<u>367 837 274</u>
Sum eiendeler		<u>398 679 937</u>	<u>367 837 274</u>

SPAR KAPITAL INVESTOR AS

Side 3

**Balanse**

## SPAR KAPITAL INVESTOR AS

Egenkapital og gjeld	Note	2024	2023
<b>Innskutt egenkapital</b>			
Aksjekapital	8	1 677 048	1 677 048
Egne aksjer	8	-337 252	-359 426
Overkurs		264 916 857	264 916 857
Annen innskutt egenkapital		2 612 284	2 612 284
Sum innskutt egenkapital		<u>268 868 937</u>	<u>268 846 763</u>
<b>Opptjent egenkapital</b>			
Annen egenkapital		96 441 768	72 283 992
Sum opptjent egenkapital		<u>96 441 768</u>	<u>72 283 992</u>
Sum egenkapital	5	<u>365 310 705</u>	<u>341 130 755</u>
<b>Gjeld</b>			
<b>Kortsiktig gjeld</b>			
Leverandørgjeld		20 239	1 074
Offentlige avgifter		519 943	110 242
Utbytte		28 763 688	16 470 275
Annen kortsiktig gjeld		4 065 363	10 124 929
Sum kortsiktig gjeld		<u>33 369 233</u>	<u>26 706 519</u>
Sum gjeld		<u>33 369 233</u>	<u>26 706 519</u>
Sum egenkapital og gjeld		<u>398 679 937</u>	<u>367 837 274</u>

Oslo, 13.03.2025

Per Ruud  
styrelederPeder Ruud  
styremedlemInge Furu  
styremedlem/daglig lederTrond Vika Furu  
styremedlem



## Regnskapsprinsipper

Årsregnskapet er satt opp i samsvar med regnskapsloven og NRS 8 - God regnskapsskikk for små foretak.

### Valuta

Transaksjoner i utenlandsk valuta omregnes til kursen på transaksjonstidspunktet. Pengeposter i utenlandsk valuta omregnes til norske kroner ved å benytte balansedagens kurs. Ikke-pengeposter som måles til historisk kurs uttrykt i utenlandsk valuta, omregnes til norske kroner ved å benytte valutakursen på transaksjonstidspunktet. Ikke-pengeposter som måles til virkelig verdi uttrykt i utenlandsk valuta, omregnes til valutakursen fastsatt på måletidspunktet. Valutakursendringer resultatføres løpende i regnskapsperioden under andre finansposter.

### Aksjer og fond

Selskapets markedsbaserte aksjer, verdipapirfond og obligasjoner er definert som en handelsportefølje og er vurdert til virkelig verdi på balansedagen. Ikke børsnoterte aksjer er vurdert til laveste av kostpris og virkelig verdi.

Utbytte, gevinst, tap og verdireguleringer av finansielle instrumenter er presentert som en del av driftsresultatet. Urealisert verdiendring er presentert netto.

### Skatt

Skattekostnaden i resultatregnskapet omfatter både periodens betalbare skatt og endring i utsatt skatt. Selskapet driver finansiell virksomhet og har en skattesats for alminnelig inntekt på 25 %. Utsatt skatt er beregnet med 25 % på grunnlag av de midlertidige forskjeller som eksisterer mellom regnskapsmessige og skattemessige verdier, samt ligningsmessig underskudd til fremføring ved utgangen av regnskapsåret. Skatteøkende og skattereduserende midlertidige forskjeller som reverserer eller kan reverseres i samme periode er utlignet og nettoført. Netto utsatt skattefordel balanseføres i den grad det er sannsynlig at denne kan bli utnyttet.

### Klassifisering og vurdering av omløpsmidler

Omløpsmidler og kortsiktig gjeld omfatter normalt poster som forfaller til betaling innen ett år etter balansedagen, samt poster som knytter seg til varekretsløpet. Omløpsmidler vurderes til laveste verdi av anskaffelseskost og virkelig verdi. Kortsiktig gjeld balanseføres til nominelt beløp på transaksjonstidspunktet.

### Fordringer

Kundefordringer og andre fordringer oppføres til pålydende etter fradrag for avsetning til forventet tap. Avsetning til tap gjøres på grunnlag av en individuell vurdering av de enkelte fordringene. For øvrige kundefordringer utføres en uspesifisert avsetning for å dekke forventet tap på krav.



## Note 2 Aksjer, andeler og finansielle instrumenter

	Anskaffelses- kost	Balansført- verdi	Markeds- verdi
<b>Markedsbaserte aksjer og fond</b>			
	308 526 077	363 173 370	363 173 370
<b>Sum markedsbaserte aksjer</b>	<b>308 526 077</b>	<b>363 173 370</b>	<b>363 173 370</b>
<b>Ikke markedsbaserte aksjer</b>			
	10 624 630	9 296 824	11 820 802
<b>Sum ikke markedsbaserte aksjer</b>	<b>10 624 630</b>	<b>9 296 824</b>	<b>11 820 802</b>
<b>Sum</b>	<b>319 150 707</b>	<b>372 470 194</b>	<b>374 994 172</b>

Markedsbaserte verdipapirer er verdsatt til virkelig verdi. Virkelig verdi er fastsatt i henhold til verdien som er observerbar i markedet på balansedagen. Ikke markedsbaserte aksjer vurderes individuelt og investeringene er bokført til det laveste av kostpris og virkelig verdi. Kostnadsført verdiendring er kr 13 747 064.

## Note 3 Lønnskostnader og ytelser, godtgjørelser til daglig leder, styret og revisor

### Lønnskostnader

	2024	2023
Lønninger	2 555 397	968 625
Arbeidsgiveravgift og finansskatt	526 567	206 499
Andre ytelser	221 003	125 373
<b>Sum</b>	<b>3 302 967</b>	<b>1 300 496</b>

Selskapet har i 2024 sysselsatt 3 årsverk.

### Pensjonsforpliktelser

Selskapet er pliktig til å ha tjenstepensjonsordning etter lov om obligatorisk tjenstepensjon. Selskapets pensjonsordninger tilfredsstiller kravene i denne lov.

## Note 4 Skatt

<b>Årets skattekostnad</b>	2024	2023
Resultatført skatt på ordinært resultat:		
Betalbar skatt	0	0
Endring i utsatt skattefordel	0	0
<b>Skattekostnad ordinært resultat</b>	<b>0</b>	<b>0</b>
Skattepliktig inntekt:		
Resultat før skatt	40 673 949	30 853 326
Permanente forskjeller	-28 536 000	-19 651 025



Endring i midlertidige forskjeller	-6 229 976	4 761 147
Anvendelse av fremførbart underskudd	-5 907 974	-15 963 448
<b>Skattepliktig inntekt</b>	<b>0</b>	<b>0</b>

Betalbar skatt i balansen:		
Betalbar skatt på årets resultat	0	0
<b>Sum betalbar skatt i balansen</b>	<b>0</b>	<b>0</b>

Skatteeffekten av midlertidige forskjeller og underskudd til fremføring som har gitt opphav til utsatt skatt og utsatte skattefordeler, spesifisert på typer av midlertidige forskjeller

	2024	2023	Endring
Avsetninger mv	-3 796 003	-10 025 979	-6 229 976
<b>Sum</b>	<b>-3 796 003</b>	<b>-10 025 979</b>	<b>-6 229 976</b>
Aksjer og andre verdipapirer	-3 866 131	-7 805 346	-3 939 215
Akkumulert fremførbart underskudd	-54 968 727	-59 893 349	-4 924 622
Inngår ikke i beregningen av utsatt skatt	62 630 861	77 724 674	15 093 813
<b>Utsatt skattefordel (25 %)</b>	<b>0</b>	<b>0</b>	<b>0</b>

I henhold til God regnskapsskikk for små foretak balanseføres ikke utsatt skattefordel.



## Note 5 Egenkapital

	Aksje- kapital	Egne aksjer	Overkurs	Annen Innskutt egenkap.	Annen egenkapital	Sum
Pr. 31.12.2023	1 677 048	-359 426	264 916 857	2 612 284	72 283 992	341 130 755
Korreksjon av IB					6 229 975	6 229 975
<b>Pr. 01.01.2024</b>	<b>1 677 048</b>	<b>-359 426</b>	<b>264 916 857</b>	<b>2 612 284</b>	<b>78 513 967</b>	<b>347 360 730</b>
Kjøp egne aksjer		-41 646			-11 423 198	-11 464 844
Salg egne aksjer		63 820			17 440 737	17 504 557
Årets overskudd					40 673 949	40 673 949
Avsatt utbytte					-28 763 688	-28 763 688
<b>Pr. 31.12.2024</b>	<b>1 677 048</b>	<b>-337 252</b>	<b>264 916 857</b>	<b>2 612 284</b>	<b>96 441 769</b>	<b>365 310 705</b>

	2024	2023
Beholdning egne aksjer	168 626	179 713

Avsatt utbytte til A-aksjer utgjør 13 249 938. Avsatt utbytte til B-aksjer utgjør 15 513 750.

Det er i løpet av året både kjøpt og solgt egne aksjer. Det er kjøpt 20 823 egne aksjer for totalt kr 11 464 844 og solgt 31 910 egne aksjer for totalt kr 17 504 557.

En avsetning på kostnader på kr 6 229 975 som var balanseført pr 31.12.2023 er reversert mot inngående balanse. Sammenligningstallene er ikke omarbeidet.

## Note 6 Fordringer og gjeld

Selskapets leverandørgjeld og annen kortsiktig gjeld forfaller innen ett år.

## Note 7 Bankinnskudd

Innstående midler på skattetrekkkonto (bundne midler) er på kr. 273 281. Innskuddet dekker skyldig skattetrekk per 31.12.2024.



## Note 8 Aksjonærer

Aksjekapitalen i SPAR KAPITAL INVESTOR AS pr. 31.12 består av:

	Antall	Pålydende	Bokført
A-aksjer	49 348	2	98 696
B-aksjer	789 176	2	1 578 352
<b>Sum</b>	<b>838 524</b>		<b>1 677 048</b>

Det er kun A-aksjene som har stemmerett.

A-aksjene eies av Spar Finans AS, øvrige aksjonærer eier B-aksjer.

## Eierstruktur

	Antall aksjer	Eierandel
Spar Finans AS v/daglig leder (A-aksjer)	49 348	5,89%
Spar Finans AS v/daglig leder (B-aksjer)	2 218	0,26%
Per Ruud (styreleder) (B-aksjer)	5 933	0,71%
Lonku Holding AS v/styremedlem Trond Vika Furu	1 926	0,23%
Øvrige aksjonærer (B-aksjer)	610 473	72,80%
Egne aksjer	168 626	20,10%
<b>Totalt antall aksjer</b>	<b>838 524</b>	<b>100</b>