



## ÅRSREGNSKAPET FOR REGNSKAPSÅRET 2024 - GENERELL INFORMASJON

### Enheten

Organisasjonsnummer: 914 204 720  
Organisasjonsform: Aksjeselskap  
Foretaksnavn: AXIAL VITA AS  
Forretningsadresse: Montebelloveien 14B  
0377 OSLO

### Regnskapsår

Årsregnskapets periode: 01.01.2024 - 31.12.2024

### Konsern

Morselskap i konsern: Nei

### Regnskapsregler

Regler for små foretak benyttet: Ja  
Benyttet ved utarbeidelsen av årsregnskapet til selskapet: Regnskapslovens alminnelige regler

### Årsregnskapet fastsatt av kompetent organ

Bekreftet av representant for selskapet: Mona Møller  
Dato for fastsettelse av årsregnskapet: 26.06.2025

### Grunnlag for avgivelse

År 2024: Årsregnskapet er elektronisk innlevert  
År 2023: Tall er hentet fra elektronisk innlevert årsregnskap fra 2024

*Det er ikke krav til at årsregnskapet m.v. som sendes til Regnskapsregisteret er undertegnet. Kontrollen på at dette er utført ligger hos revisor/enhetens øverste organ. Sikkerheten ivaretas ved at innsender har rolle/rettighet for innsending av årsregnskapet via Altinn, og ved at det bekreftes at årsregnskapet er fastsatt av kompetent organ.*

Brønnøysundregistrene, 23.04.2026



## Resultatregnskap

| Beløp i: NOK                              | Note | 2024           | 2023           |
|---|------|----------------|----------------|
| <b>RESULTATREGNSKAP</b>                   |      |                |                |
| <b>Inntekter</b>                          |      |                |                |
| Salgsinntekt                              |      | 153 651        | 166 266        |
| <b>Sum inntekter</b>                      |      | <b>153 651</b> | <b>166 266</b> |
| <b>Kostnader</b>                          |      |                |                |
| Varekostnad                               |      | 33 156         | 26 288         |
| Lønnskostnad                              | 1    | 0              | 0              |
| Annen driftskostnad                       |      | 101 087        | 84 803         |
| <b>Sum kostnader</b>                      |      | <b>134 243</b> | <b>111 091</b> |
| <b>Driftsresultat</b>                     |      | <b>19 408</b>  | <b>55 175</b>  |
| <b>Finansinntekter og finanskostnader</b> |      |                |                |
| Annen renteinntekt                        |      | 823            | 363            |
| <b>Sum finansinntekter</b>                |      | <b>823</b>     | <b>363</b>     |
| Annen rentekostnad                        |      | 109            | 335            |
| <b>Sum finanskostnader</b>                |      | <b>109</b>     | <b>335</b>     |
| <b>Netto finans</b>                       |      | <b>714</b>     | <b>28</b>      |
| <b>Resultat før skattekostnad</b>         |      | <b>20 122</b>  | <b>55 203</b>  |
| Skattekostnad                             | 2    | 4 443          | 12 177         |
| <b>Årsresultat</b>                        |      | <b>15 679</b>  | <b>43 026</b>  |
| <b>Overføringer og disponeringer</b>      |      |                |                |
| Ordinært utbytte                          | 3    | 0              | 48 000         |
| Tilleggsutbytte                           |      | 42 000         | 0              |
| Annen egenkapital                         |      | -26 321        | -4 974         |
| <b>Sum overføringer og disponeringer</b>  |      | <b>15 679</b>  | <b>43 026</b>  |



### Balanse

| Beløp i: NOK                               | Note | 2024           | 2023           |
|--|------|----------------|----------------|
| <b>BALANSE - EIENDELER</b>                 |      |                |                |
| <b>Anleggsmidler</b>                       |      |                |                |
| <b>Immaterielle eiendeler</b>              |      |                |                |
| Sum immaterielle eiendeler                 |      | 0              | 0              |
| <b>Varige driftsmidler</b>                 |      |                |                |
| Sum varige driftsmidler                    |      | 0              | 0              |
| <b>Finansielle anleggsmidler</b>           |      |                |                |
| Sum finansielle anleggsmidler              |      | 0              | 0              |
| Sum anleggsmidler                          |      | 0              | 0              |
| <b>Omløpsmidler</b>                        |      |                |                |
| <b>Varer</b>                               |      |                |                |
| Varer                                      |      | 51 500         | 84 656         |
| Sum varer                                  |      | 51 500         | 84 656         |
| <b>Fordringer</b>                          |      |                |                |
| Kundefordringer                            |      | 3 335          | 2 669          |
| Andre kortsiktige fordringer               |      | 6 135          | 8 717          |
| Sum fordringer                             |      | 9 470          | 11 386         |
| <b>Investeringer</b>                       |      |                |                |
| Sum investeringer                          |      | 0              | 0              |
| <b>Bankinnskudd, kontanter og lignende</b> |      |                |                |
| Bankinnskudd, kontanter og lignende        |      | 202 856        | 247 251        |
| Sum bankinnskudd, kontanter og lignende    |      | 202 856        | 247 251        |
| Sum omløpsmidler                           |      | 263 826        | 343 293        |
| <b>SUM EIENDELER</b>                       |      | <b>263 826</b> | <b>343 293</b> |

### BALANSE - EGENKAPITAL OG GJELD



## Balanse

| Beløp i: NOK                             | Note | 2024           | 2023           |
|--|------|----------------|----------------|
| <b>Egenkapital</b>                       |      |                |                |
| <b>Innskutt egenkapital</b>              |      |                |                |
| Aksjekapital                             | 3, 4 | 30 000         | 30 000         |
| <b>Sum innskutt egenkapital</b>          |      | <b>30 000</b>  | <b>30 000</b>  |
| <b>Opptjent egenkapital</b>              |      |                |                |
| Avsatt utbytte                           | 3    | 0              | 0              |
| Annen egenkapital                        | 3    | 115 545        | 141 866        |
| <b>Sum opptjent egenkapital</b>          |      | <b>115 545</b> | <b>141 866</b> |
| <b>Sum egenkapital</b>                   |      | <b>145 545</b> | <b>171 866</b> |
| <b>Gjeld</b>                             |      |                |                |
| <b>Langsiktig gjeld</b>                  |      |                |                |
| Utsatt skatt                             | 2    | 0              | 0              |
| <b>Sum avsetninger for forpliktelser</b> |      | <b>0</b>       | <b>0</b>       |
| <b>Annen langsiktig gjeld</b>            |      |                |                |
| <b>Sum annen langsiktig gjeld</b>        |      | <b>0</b>       | <b>0</b>       |
| <b>Sum langsiktig gjeld</b>              |      | <b>0</b>       | <b>0</b>       |
| <b>Kortsiktig gjeld</b>                  |      |                |                |
| Leverandørgjeld                          |      | 0              | 5 260          |
| Betalbar skatt                           | 2    | 4 443          | 12 181         |
| Skyldige offentlige avgifter             |      | 7 372          | 9 986          |
| Utbytte                                  | 3    | 0              | 48 000         |
| Annen kortsiktig gjeld                   |      | 106 466        | 96 000         |
| <b>Sum kortsiktig gjeld</b>              |      | <b>118 281</b> | <b>171 427</b> |
| <b>Sum gjeld</b>                         |      | <b>118 281</b> | <b>171 427</b> |
| <b>SUM EGENKAPITAL OG GJELD</b>          |      | <b>263 826</b> | <b>343 293</b> |



## Brønnøysundregistrene

### ÅRSREGNSKAP FOR REGNSKAPSÅRET 2024 - GENERELL INFORMASJON

Journalnummer: 2025 626696

#### Enheten

Organisasjonsnummer: 914 204 720  
Organisasjonsform: Aksjeselskap  
Foretaksnavn: AXIAL VITA AS  
Forretningsadresse: Montebelloveien 14B  
0377 OSLO

#### Regnskapsår

Årsregnskapets periode: 01.01.2024 - 31.12.2024

#### Konsern

Morselskap i konsern: Nei

#### Regnskapsregler

Regler for små foretak benyttet: Ja  
Benyttet ved utarbeidelsen av  
årsregnskapet til selskapet: Regnskapslovens alminnelige regler

#### Årsregnskapet fastsatt av kompetent organ

Bekreftet av representant for selskapet: Mona Møller  
Dato for fastsettelse av årsregnskapet: 26.06.2025

#### Revisjon

Selskapet har besluttet at årsregnskapet  
ikke skal revideres: Ja  
Årsregnskapet er utarbeidet av ekstern  
autorisert regnskapsfører: Ja  
Ekstern autorisert regnskapsfører har i  
løpet av regnskapsåret bistått ved den  
løpende regnskapsføringen eller utført  
andre tjenester for selskapet enn å  
utarbeide årsregnskapet: Ja

#### Grunnlag for avgivelse

År 2024: Årsregnskap er elektronisk innlevert.  
År 2023: Tall er hentet fra elektronisk innlevert årsregnskap fra 2024.

*Det er ikke krav til at årsregnskapet m.v. som sendes til Regnskapsregisteret er undertegnet. Kontrollen på at dette er utført ligger hos revisor/enhetens øverste organ. Sikkerheten ivaretas ved at innsender har rolle/rettighet for innsending av årsregnskapet via Altinn, og ved at det bekreftes at årsregnskapet er fastsatt av kompetent organ.*

Brønnøysundregistrene, 03.07.2025

---

Brønnøysundregistrene  
Postadresse: Postboks 900, 8910 Brønnøysund  
Telefon: 75 00 75 00  
E-post: firmapost@brreg.no Internett: www.brreg.no  
Organisasjonsnummer: 974 760 673



Organisasjonsnr: 914 204 720  
AXIAL VITA AS

## RESULTATREGNSKAP

| <b>Beløp i: NOK</b>                       | <b>Note</b> | <b>2024</b>    | <b>2023</b>    |
|---|-------------|----------------|----------------|
| <b>RESULTATREGNSKAP</b>                   |             |                |                |
| <b>Inntekter</b>                          |             |                |                |
| Salgsinntekt                              |             | 153 651        | 166 266        |
| <b>Sum inntekter</b>                      |             | <b>153 651</b> | <b>166 266</b> |
| <b>Kostnader</b>                          |             |                |                |
| Varekostnad                               |             | 33 156         | 26 288         |
| Lønnskostnad                              | 1           | 0              | 0              |
| Annen driftskostnad                       |             | 101 087        | 84 803         |
| <b>Sum kostnader</b>                      |             | <b>134 243</b> | <b>111 091</b> |
| <b>Driftsresultat</b>                     |             | <b>19 408</b>  | <b>55 175</b>  |
| <b>Finansinntekter og finanskostnader</b> |             |                |                |
| Annen renteinntekt                        |             | 823            | 363            |
| <b>Sum finansinntekter</b>                |             | <b>823</b>     | <b>363</b>     |
| Annen rentekostnad                        |             | 109            | 335            |
| <b>Sum finanskostnader</b>                |             | <b>109</b>     | <b>335</b>     |
| <b>Netto finans</b>                       |             | <b>714</b>     | <b>28</b>      |
| <b>Resultat før skattekostnad</b>         |             | <b>20 122</b>  | <b>55 203</b>  |
| Skattekostnad                             | 2           | 4 443          | 12 177         |
| <b>Årsresultat</b>                        |             | <b>15 679</b>  | <b>43 026</b>  |
| <b>Overføringer og disponeringer</b>      |             |                |                |
| Ordinært utbytte                          | 3           | 0              | 48 000         |
| Tilleggsutbytte                           |             | 42 000         | 0              |
| Annen egenkapital                         |             | -26 321        | -4 974         |
| <b>Sum overføringer og disponeringer</b>  |             | <b>15 679</b>  | <b>43 026</b>  |



Organisasjonsnr: 914 204 720  
AXIAL VITA AS

## BALANSE

| Beløp i: NOK                               | Note | 2024           | 2023           |
|--|------|----------------|----------------|
| <b>BALANSE - EIENDELER</b>                 |      |                |                |
| <b>Anleggsmidler</b>                       |      |                |                |
| <b>Immaterielle eiendeler</b>              |      |                |                |
| Sum immaterielle eiendeler                 |      | 0              | 0              |
| <b>Varige driftsmidler</b>                 |      |                |                |
| Sum varige driftsmidler                    |      | 0              | 0              |
| <b>Finansielle anleggsmidler</b>           |      |                |                |
| Sum finansielle anleggsmidler              |      | 0              | 0              |
| Sum anleggsmidler                          |      | 0              | 0              |
| <b>Omløpsmidler</b>                        |      |                |                |
| <b>Varer</b>                               |      |                |                |
| Varer                                      |      | 51 500         | 84 656         |
| Sum varer                                  |      | 51 500         | 84 656         |
| <b>Fordringer</b>                          |      |                |                |
| Kundefordringer                            |      | 3 335          | 2 669          |
| Andre kortsiktige fordringer               |      | 6 135          | 8 717          |
| Sum fordringer                             |      | 9 470          | 11 386         |
| <b>Investeringer</b>                       |      |                |                |
| Sum investeringer                          |      | 0              | 0              |
| <b>Bankinnskudd, kontanter og lignende</b> |      |                |                |
| Bankinnskudd, kontanter og lignende        |      | 202 856        | 247 251        |
| Sum bankinnskudd, kontanter og lignende    |      | 202 856        | 247 251        |
| Sum omløpsmidler                           |      | 263 826        | 343 293        |
| <b>SUM EIENDELER</b>                       |      | <b>263 826</b> | <b>343 293</b> |
| <b>BALANSE - EGENKAPITAL OG GJELD</b>      |      |                |                |
| <b>Egenkapital</b>                         |      |                |                |
| <b>Innskutt egenkapital</b>                |      |                |                |
| Aksjekapital                               | 3, 4 | 30 000         | 30 000         |
| Sum innskutt egenkapital                   |      | 30 000         | 30 000         |
| <b>Opptjent egenkapital</b>                |      |                |                |



|  |   |                |                |
|--|---|----------------|----------------|
| Avsatt utbytte                             | 3 | 0              | 0              |
| Annen egenkapital                          | 3 | 115 545        | 141 866        |
| <b>Sum opptjent egenkapital</b>            |   | <b>115 545</b> | <b>141 866</b> |
| <b>Sum egenkapital</b>                     |   | <b>145 545</b> | <b>171 866</b> |
| <b>Gjeld</b>                               |   |                |                |
| <b>Langsiktig gjeld</b>                    |   |                |                |
| Utsatt skatt                               | 2 | 0              | 0              |
| <b>Sum avsetninger for forpliktelseser</b> |   | <b>0</b>       | <b>0</b>       |
| Annen langsiktig gjeld                     |   |                |                |
| <b>Sum annen langsiktig gjeld</b>          |   | <b>0</b>       | <b>0</b>       |
| <b>Sum langsiktig gjeld</b>                |   | <b>0</b>       | <b>0</b>       |
| <b>Kortsiktig gjeld</b>                    |   |                |                |
| Leverandørgjeld                            |   | 0              | 5 260          |
| Betalbar skatt                             | 2 | 4 443          | 12 181         |
| Skyldige offentlige avgifter               |   | 7 372          | 9 986          |
| Utbytte                                    | 3 | 0              | 48 000         |
| Annen kortsiktig gjeld                     |   | 106 466        | 96 000         |
| <b>Sum kortsiktig gjeld</b>                |   | <b>118 281</b> | <b>171 427</b> |
| <b>Sum gjeld</b>                           |   | <b>118 281</b> | <b>171 427</b> |
| <b>SUM EGENKAPITAL OG GJELD</b>            |   | <b>263 826</b> | <b>343 293</b> |



Organisasjonsnr: 914 204 720  
AXIAL VITA AS

NOTEOPPLYSNINGER - SELSKAP - alle poster oppgitt i hele tall

## Note

### Regnskapsprinsipper

Årsregnskapet er satt opp i samsvar med regnskapsloven og god regnskapsskikk for små foretak. Salgsinntekter Inntektsføring ved salg av varer skjer på leveringstidspunktet. Tjenester inntektsføres etter hvert som de leveres. Klassifisering og vurdering av balanseposter Eiendeler som er knyttet til varekretsløpet er klassifisert som omløpsmidler. Fordringer klassifiseres som omløpsmidler hvis de forfaller til betaling innen ett år etter transaksjonsdagen. Tilsvarende klassifiseres gjeld som kortsiktig hvis gjelden forfaller til betaling innen ett år. Omløpsmidler vurderes til laveste av anskaffelseskost og virkelig verdi. Kortsiktig gjeld balanseføres til nominelt beløp på etableringstidspunktet. Anleggsmidler vurderes til anskaffelseskost. Varige anleggsmidler avskrives etter en fornuftig avskrivningsplan. Anleggsmidlene nedskrives til virkelig verdi ved verdifall som ikke forventes å være forbigående. Langsiktig gjeld med unntak av andre avsetninger balanseføres til nominelt beløp på etableringstidspunktet. Fordringer Kundefordringer og andre fordringer er oppført i balansen til pålydende etter fradrag for avsetning til forventet tap. Avsetning til tap gjøres på grunnlag av individuelle vurderinger av de enkelte fordringene. Varebeholdninger Lager av innkjøpte varer er verdsatt til laveste verdi av anskaffelseskost etter FIFO- prinsippet og virkelig verdi. Det foretas nedskrivning for påregnelig ukurans. Forøvrig er følgende regnskapsprinsipper anvendt: Leieavtaler er ikke balanseført. Skatt Skattekostnaden i resultatregnskapet omfatter både periodens betalbare skatt og endring i utsatt skatt. Utsatt skatt er beregnet med 22% på grunnlag av de midlertidige forskjeller som eksisterer mellom regnskapsmessige og skattemessige verdier, samt skattemessig underskudd til fremføring ved utgangen av regnskapsåret. Skatteøkende og skattereduserende midlertidige forskjeller som reverserer eller kan reversere i samme periode er fastsatt og skattevirkningen er beregnet på nettogrunnlaget. Selskapet har ikke endret regnskapsprinsipp fra 2023 til 2024.

## Note

1

Antall årsverk i regnskapsåret  
0.00

| Sum                      | Beløp                                   |
|--------------------------|---|
| Balanseført verdi 31.12. | Varige driftsmidler Immaterielle eiend. |

## Konsernregnskap

Morselskapet sitt navn





Årsregnskap for  
**AXIAL VITA AS**  
914204720  
Regnskapsår  
01.01.2024 - 31.12.2024



AXIAL VITA AS  
914 204 720



 BankID Signing  
Andreas Weidemann Hertenb  
2025-06-26  
 BankID Signing  
Mona Elisabeth Møller  
2025-07-01

## Resultatregnskap

|                                   | Note | 2024           | 2023           |
|-----------------------------------|------|----------------|----------------|
| <b>Driftsinntekter</b>            |      |                |                |
| Salgsinntekt                      |      | 153 651        | 166 266        |
| <b>Sum driftsinntekter</b>        |      | <b>153 651</b> | <b>166 266</b> |
| <b>Driftskostnader</b>            |      |                |                |
| Varekostnad                       |      | 33 156         | 26 288         |
| Annen driftskostnad               |      | 101 087        | 84 803         |
| <b>Sum driftskostnader</b>        |      | <b>134 243</b> | <b>111 091</b> |
| <b>Driftsresultat</b>             |      | <b>19 408</b>  | <b>55 176</b>  |
| <b>Finansinntekter</b>            |      |                |                |
| Annen renteinntekt                |      | 823            | 363            |
| <b>Sum finansinntekter</b>        |      | <b>823</b>     | <b>363</b>     |
| <b>Finanskostnader</b>            |      |                |                |
| Annen rentekostnad                |      | 109            | 335            |
| <b>Sum finanskostnader</b>        |      | <b>109</b>     | <b>335</b>     |
| <b>Netto finans</b>               |      | <b>714</b>     | <b>28</b>      |
| <b>Resultat før skattekostnad</b> |      | <b>20 122</b>  | <b>55 203</b>  |
| Skattekostnad                     | 2    | 4 443          | 12 177         |
| <b>Årsresultat</b>                |      | <b>15 679</b>  | <b>43 026</b>  |
| <b>Overføringer</b>               |      |                |                |
| Ordinært utbytte                  | 3    | 0              | 48 000         |
| Tilleggsutbytte                   |      | 42 000         | 0              |
| Annen egenkapital                 |      | -26 321        | -4 974         |
| <b>Sum overføringer</b>           |      | <b>15 679</b>  | <b>43 026</b>  |



AXIAL VITA AS  
914 204 720


 BankID Signing  
Andreas Weidemann Hertenb  
2025-06-26  
 BankID Signing  
Mona Elisabeth Møller  
2025-07-01

### Balanse

|  | Note | 31.12.2024     | 31.12.2023     |
|--|------|----------------|----------------|
| <b>EIENDELER</b>                               |      |                |                |
| <b>Omløpsmidler</b>                            |      |                |                |
| <b>Varer</b>                                   |      |                |                |
| Varer  |      | 51 500         | 84 656         |
| <b>Sum varer</b>                               |      | <b>51 500</b>  | <b>84 656</b>  |
| <b>Fordringer</b>                              |      |                |                |
| Kundefordringer                                |      | 3 335          | 2 669          |
| Andre kortsiktige fordringer                   |      | 6 135          | 8 717          |
| <b>Sum fordringer</b>                          |      | <b>9 470</b>   | <b>11 386</b>  |
| <b>Bankinnskudd, kontanter og lignende</b>     |      |                |                |
| Bankinnskudd, kontanter og lignende            |      | 202 856        | 247 251        |
| <b>Sum bankinnskudd, kontanter og lignende</b> |      | <b>202 856</b> | <b>247 251</b> |
| <b>Sum omløpsmidler</b>                        |      | <b>263 826</b> | <b>343 293</b> |
| <b>SUM EIENDELER</b>                           |      | <b>263 826</b> | <b>343 293</b> |



AXIAL VITA AS  
914 204 720

 BankID Signing  
Andreas Weidemann Hertenberg  
2025-06-26  
 BankID Signing  
Mona Elisabeth Møller  
2025-07-01

## Balanse

|                                 | Note | 31.12.2024     | 31.12.2023     |
|---------------------------------|------|----------------|----------------|
| <b>EGENKAPITAL OG GJELD</b>     |      |                |                |
| <b>Egenkapital</b>              |      |                |                |
| <b>Innskutt egenkapital</b>     |      |                |                |
| Aksjekapital                    | 3, 4 | 30 000         | 30 000         |
| <b>Sum innskutt egenkapital</b> |      | <b>30 000</b>  | <b>30 000</b>  |
| <b>Opptjent egenkapital</b>     |      |                |                |
| Annen egenkapital               | 3    | 115 545        | 141 866        |
| <b>Sum opptjent egenkapital</b> |      | <b>115 545</b> | <b>141 866</b> |
| <b>Sum egenkapital</b>          |      | <b>145 545</b> | <b>171 866</b> |
| <b>Gjeld</b>                    |      |                |                |
| <b>Kortsiktig gjeld</b>         |      |                |                |
| Leverandørgjeld                 |      | 0              | 5 260          |
| Betalbar skatt                  | 2    | 4 443          | 12 181         |
| Skyldige offentlige avgifter    |      | 7 372          | 9 986          |
| Utbytte                         | 3    | 0              | 48 000         |
| Annen kortsiktig gjeld          |      | 106 466        | 96 000         |
| <b>Sum kortsiktig gjeld</b>     |      | <b>118 281</b> | <b>171 427</b> |
| <b>Sum gjeld</b>                |      | <b>118 281</b> | <b>171 427</b> |
| <b>SUM EGENKAPITAL OG GJELD</b> |      | <b>263 826</b> | <b>343 293</b> |

OSLO, 26.06.2025

Mona Elisabeth Møller  
styrets leder / daglig leder

Andreas Weidemann  
Hertenberg  
styremedlem



AXIAL VITA AS  
914 204 720



## Noter

### Regnskapsprinsipper

Årsregnskapet er satt opp i samsvar med regnskapsloven og god regnskapsskikk for små foretak.

#### Salgsinntekter

Inntektsføring ved salg av varer skjer på leveringstidspunktet. Tjenester inntektsføres etter hvert som de leveres.

#### Klassifisering og vurdering av balanseposter

Eiendeler som er knyttet til varekretsløpet er klassifisert som omløpsmidler. Fordringer klassifiseres som omløpsmidler hvis de forfaller til betaling innen ett år etter transaksjonsdagen. Tilsvarende klassifiseres gjeld som kortsiktig hvis gjelden forfaller til betaling innen ett år.

Omløpsmidler vurderes til laveste av anskaffelseskost og virkelig verdi. Kortsiktig gjeld balanseføres til nominelt beløp på etableringstidspunktet. Anleggsmidler vurderes til anskaffelseskost. Varige anleggsmidler avskrives etter en fornuftig avskrivningsplan. Anleggsmidlene nedskrives til virkelig verdi ved verdifall som ikke forventes å være forbigående. Langsiktig gjeld med unntak av andre avsetninger balanseføres til nominelt beløp på etableringstidspunktet.

#### Fordringer

Kundefordringer og andre fordringer er oppført i balansen til pålydende etter fradrag for avsetning til forventet tap. Avsetning til tap gjøres på grunnlag av individuelle vurderinger av de enkelte fordringene.

#### Varebeholdninger

Lager av innkjøpte varer er verdsatt til laveste verdi av anskaffelseskost etter FIFO- prinsippet og virkelig verdi. Det foretas nedskrivning for påregnelig ukurans.

#### Forøvrig er følgende regnskapsprinsipper anvendt:

Leieavtaler er ikke balanseført.

#### Skatt

Skattekostnaden i resultatregnskapet omfatter både periodens betalbare skatt og endring i utsatt skatt. Utsatt skatt er beregnet med 22% på grunnlag av de midlertidige forskjeller som eksisterer mellom regnskapsmessige og skattemessige verdier, samt skattemessig underskudd til fremføring ved utgangen av regnskapsåret. Skatteøkende og skattereduserende midlertidige forskjeller som reverserer eller kan reversere i samme periode er fastsatt og skattevirkningen er beregnet på nettogrunnlaget.

Selskapet har ikke endret regnskapsprinsipp fra 2023 til 2024.



AXIAL VITA AS  
914 204 720



## Note 1 - Antall årsverk

Selskapet har ikke hatt ansatte i løpet av regnskapsåret.

## Note 2 - Spesifisering av skatt

| Skattekostnad                                    | 2024          | 2023          |
|--|---------------|---------------|
| Betalbar skatt på alminnelig inntekt             | 4 443         | 12 181        |
| +/- Endringer i utsatt skatt/utsatt skattefordel | 0             | -4            |
| <b>Skattekostnad</b>                             | <b>4 443</b>  | <b>12 177</b> |
| <b>Skattepliktig inntekt</b>                     |               |               |
| Resultat før skatt                               | 20 122        | 55 203        |
| Permanente forskjeller                           | 74            | 146           |
| +/- Endring i midlertidige forskjeller           | 0             | 21            |
| <b>Skattepliktig inntekt</b>                     | <b>20 196</b> | <b>55 370</b> |
| <b>Betalbar skatt i balansen</b>                 |               |               |
| Betalbar skatt på årets resultat                 | 4 443         | 12 181        |
| <b>Betalbar skatt i balansen</b>                 | <b>4 443</b>  | <b>12 181</b> |

## Note 3 - Egenkapital

|   | Aksjekapital  | Opptjent egenkapital | Sum            |
|---|---------------|----------------------|----------------|
| Egenkapital 31.12.2023  | 30 000        | 141 866              | 171 866        |
| Årsresultat   | 0             | 15 679               | 15 679         |
| Tilleggsutbytte i løpet av året, basert på siste fastsatte regnskap | 0             | -42 000              | -42 000        |
| <b>Egenkapital 31.12.2024</b>                                       | <b>30 000</b> | <b>115 545</b>       | <b>145 545</b> |

### Mer om egenkapital

Årsregnskapet er avlagt med forutsetning om fortsatt drift.

## Note 4 - Aksjekapital

| Aksjeklasse                 | Antall aksjer        | Aksjenes pålydende | Bokført verdi      |
|-----------------------------|----------------------|--------------------|--------------------|
| Ordinære                    | 100                  | 300                | 30 000             |
| <b>Aksjonærer</b>           | <b>Antall aksjer</b> | <b>Eierandel %</b> | <b>Aksjeklasse</b> |
| Mona Møller,                | 60                   | 60,00              | Ordinære           |
| Weidhertz AS                | 40                   | 40,00              | Ordinære           |
| <b>Totalt antall aksjer</b> | <b>100</b>           | <b>100</b>         |                    |



Årsregnskap for  
**AXIAL VITA AS**  
914204720  
Regnskapsår  
01.01.2024 - 31.12.2024



AXIAL VITA AS  
914 204 720

## Resultatregnskap

|                                   | Note | 2024           | 2023           |
|-----------------------------------|------|----------------|----------------|
| <b>Driftsinntekter</b>            |      |                |                |
| Salgsinntekt                      |      | 153 651        | 166 266        |
| <b>Sum driftsinntekter</b>        |      | <b>153 651</b> | <b>166 266</b> |
| <b>Driftskostnader</b>            |      |                |                |
| Varekostnad                       |      | 33 156         | 26 288         |
| Annen driftskostnad               |      | 101 087        | 84 803         |
| <b>Sum driftskostnader</b>        |      | <b>134 243</b> | <b>111 091</b> |
| <b>Driftsresultat</b>             |      | <b>19 408</b>  | <b>55 176</b>  |
| <b>Finansinntekter</b>            |      |                |                |
| Annen renteinntekt                |      | 823            | 363            |
| <b>Sum finansinntekter</b>        |      | <b>823</b>     | <b>363</b>     |
| <b>Finanskostnader</b>            |      |                |                |
| Annen rentekostnad                |      | 109            | 335            |
| <b>Sum finanskostnader</b>        |      | <b>109</b>     | <b>335</b>     |
| <b>Netto finans</b>               |      | <b>714</b>     | <b>28</b>      |
| <b>Resultat før skattekostnad</b> |      | <b>20 122</b>  | <b>55 203</b>  |
| Skattekostnad                     | 2    | 4 443          | 12 177         |
| <b>Årsresultat</b>                |      | <b>15 679</b>  | <b>43 026</b>  |
| <b>Overføringer</b>               |      |                |                |
| Ordinært utbytte                  | 3    | 0              | 48 000         |
| Tilleggsutbytte                   |      | 42 000         | 0              |
| Annen egenkapital                 |      | -26 321        | -4 974         |
| <b>Sum overføringer</b>           |      | <b>15 679</b>  | <b>43 026</b>  |



AXIAL VITA AS  
914 204 720

## Balanse

|  | Note | 31.12.2024     | 31.12.2023     |
|--|------|----------------|----------------|
| <b>EIENDELER</b>                               |      |                |                |
| <b>Omløpsmidler</b>                            |      |                |                |
| <b>Varer</b>                                   |      |                |                |
| Varer  |      | 51 500         | 84 656         |
| <b>Sum varer</b>                               |      | <b>51 500</b>  | <b>84 656</b>  |
| <b>Fordringer</b>                              |      |                |                |
| Kundefordringer                                |      | 3 335          | 2 669          |
| Andre kortsiktige fordringer                   |      | 6 135          | 8 717          |
| <b>Sum fordringer</b>                          |      | <b>9 470</b>   | <b>11 386</b>  |
| <b>Bankinnskudd, kontanter og lignende</b>     |      |                |                |
| Bankinnskudd, kontanter og lignende            |      | 202 856        | 247 251        |
| <b>Sum bankinnskudd, kontanter og lignende</b> |      | <b>202 856</b> | <b>247 251</b> |
| <b>Sum omløpsmidler</b>                        |      | <b>263 826</b> | <b>343 293</b> |
| <b>SUM EIENDELER</b>                           |      | <b>263 826</b> | <b>343 293</b> |



AXIAL VITA AS  
914 204 720

## Balanse

|                                 | Note | 31.12.2024     | 31.12.2023     |
|---------------------------------|------|----------------|----------------|
| <b>EGENKAPITAL OG GJELD</b>     |      |                |                |
| <b>Egenkapital</b>              |      |                |                |
| <b>Innskutt egenkapital</b>     |      |                |                |
| Aksjekapital                    | 3, 4 | 30 000         | 30 000         |
| <b>Sum innskutt egenkapital</b> |      | <b>30 000</b>  | <b>30 000</b>  |
| <b>Opptjent egenkapital</b>     |      |                |                |
| Annen egenkapital               | 3    | 115 545        | 141 866        |
| <b>Sum opptjent egenkapital</b> |      | <b>115 545</b> | <b>141 866</b> |
| <b>Sum egenkapital</b>          |      | <b>145 545</b> | <b>171 866</b> |
| <b>Gjeld</b>                    |      |                |                |
| <b>Kortsiktig gjeld</b>         |      |                |                |
| Leverandørgjeld                 |      | 0              | 5 260          |
| Betalbar skatt                  | 2    | 4 443          | 12 181         |
| Skyldige offentlige avgifter    |      | 7 372          | 9 986          |
| Utbytte                         | 3    | 0              | 48 000         |
| Annen kortsiktig gjeld          |      | 106 466        | 96 000         |
| <b>Sum kortsiktig gjeld</b>     |      | <b>118 281</b> | <b>171 427</b> |
| <b>Sum gjeld</b>                |      | <b>118 281</b> | <b>171 427</b> |
| <b>SUM EGENKAPITAL OG GJELD</b> |      | <b>263 826</b> | <b>343 293</b> |

OSLO, 26.06.2025

Mona Elisabeth Møller  
styrets leder / daglig leder

Andreas Weidemann  
Hertzenberg  
styremedlem



AXIAL VITA AS  
914 204 720

## Noter

### Regnskapsprinsipper

Årsregnskapet er satt opp i samsvar med regnskapsloven og god regnskapsskikk for små foretak.

### Salgsinntekter

Inntektsføring ved salg av varer skjer på leveringstidspunktet. Tjenester inntektsføres etter hvert som de leveres.

### Klassifisering og vurdering av balanseposter

Eiendeler som er knyttet til varekretsløpet er klassifisert som omløpsmidler. Fordringer klassifiseres som omløpsmidler hvis de forfaller til betaling innen ett år etter transaksjonsdagen. Tilsvarende klassifiseres gjeld som kortsiktig hvis gjelden forfaller til betaling innen ett år.

Omløpsmidler vurderes til laveste av anskaffelseskost og virkelig verdi. Kortsiktig gjeld balanseføres til nominelt beløp på etableringstidspunktet. Anleggsmidler vurderes til anskaffelseskost. Varige anleggsmidler avskrives etter en fornuftig avskrivningsplan. Anleggsmidlene nedskrives til virkelig verdi ved verdifall som ikke forventes å være forbigående. Langsiktig gjeld med unntak av andre avsetninger balanseføres til nominelt beløp på etableringstidspunktet.

### Fordringer

Kundefordringer og andre fordringer er oppført i balansen til pålydende etter fradrag for avsetning til forventet tap. Avsetning til tap gjøres på grunnlag av individuelle vurderinger av de enkelte fordringene.

### Varebeholdninger

Lager av innkjøpte varer er verdsatt til laveste verdi av anskaffelseskost etter FIFO- prinsippet og virkelig verdi. Det foretas nedskrivning for påregnelig ukurans.

### Forøvrig er følgende regnskapsprinsipper anvendt:

Leieavtaler er ikke balanseført.

### Skatt

Skattekostnaden i resultatregnskapet omfatter både periodens betalbare skatt og endring i utsatt skatt. Utsatt skatt er beregnet med 22% på grunnlag av de midlertidige forskjeller som eksisterer mellom regnskapsmessige og skattemessige verdier, samt skattemessig underskudd til fremføring ved utgangen av regnskapsåret.

Skatteøkende og skattereduserende midlertidige forskjeller som reverserer eller kan reversere i samme periode er fastsatt og skattevirkningen er beregnet på nettogrunnlaget.

Selskapet har ikke endret regnskapsprinsipp fra 2023 til 2024.



AXIAL VITA AS  
914 204 720

## Note 1 - Antall årsverk

Selskapet har ikke hatt ansatte i løpet av regnskapsåret.

## Note 2 - Spesifisering av skatt

| Skattekostnad                                    | 2024          | 2023          |
|--|---------------|---------------|
| Betalbar skatt på alminnelig inntekt             | 4 443         | 12 181        |
| +/- Endringer i utsatt skatt/utsatt skattefordel | 0             | -4            |
| <b>Skattekostnad</b>                             | <b>4 443</b>  | <b>12 177</b> |
| <b>Skattepliktig inntekt</b>                     |               |               |
| Resultat før skatt                               | 20 122        | 55 203        |
| Permanente forskjeller                           | 74            | 146           |
| +/- Endring i midlertidige forskjeller           | 0             | 21            |
| <b>Skattepliktig inntekt</b>                     | <b>20 196</b> | <b>55 370</b> |
| <b>Betalbar skatt i balansen</b>                 |               |               |
| Betalbar skatt på årets resultat                 | 4 443         | 12 181        |
| <b>Betalbar skatt i balansen</b>                 | <b>4 443</b>  | <b>12 181</b> |

## Note 3 - Egenkapital

|   | Aksjekapital  | Opptjent egenkapital | Sum            |
|---|---------------|----------------------|----------------|
| Egenkapital 31.12.2023  | 30 000        | 141 866              | 171 866        |
| Årsresultat   | 0             | 15 679               | 15 679         |
| Tilleggsutbytte i løpet av året, basert på siste fastsatte regnskap | 0             | -42 000              | -42 000        |
| <b>Egenkapital 31.12.2024</b>                                       | <b>30 000</b> | <b>115 545</b>       | <b>145 545</b> |

### Mer om egenkapital

Årsregnskapet er avlagt med forutsetning om fortsatt drift.

## Note 4 - Aksjekapital

| Aksjeklasse                 | Antall aksjer        | Aksjenes pålydende | Bokført verdi      |
|-----------------------------|----------------------|--------------------|--------------------|
| Ordinære                    | 100                  | 300                | 30 000             |
| <b>Aksjonærer</b>           | <b>Antall aksjer</b> | <b>Eierandel %</b> | <b>Aksjeklasse</b> |
| Mona Møller,                | 60                   | 60,00              | Ordinære           |
| Weidhertz AS                | 40                   | 40,00              | Ordinære           |
| <b>Totalt antall aksjer</b> | <b>100</b>           | <b>100</b>         |                    |