



ÅRSREGNSKAPET FOR REGNSKAPSÅRET 2023 - GENERELL INFORMASJON

Enheten

Organisasjonsnummer: 989 074 156
Organisasjonsform: Aksjeselskap
Foretaksnavn: LCB INVEST AS
Forretningsadresse: Nordre Hogstadveg 102
4055 SOLA

Regnskapsår

Årsregnskapets periode: 01.01.2023 - 31.12.2023

Konsern

Morselskap i konsern: Nei

Regnskapsregler

Regler for små foretak benyttet: Ja
Benyttet ved utarbeidelsen av årsregnskapet til selskapet: Regnskapslovens alminnelige regler

Årsregnskapet fastsatt av kompetent organ

Bekreftet av representant for selskapet: Kjell Haver Regnskapsservice AS
Dato for fastsettelse av årsregnskapet: 12.04.2024

Grunnlag for avgivelse

År 2023: Årsregnskapet er elektronisk innlevert
År 2022: Tall er hentet fra elektronisk innlevert årsregnskap fra 2023

Det er ikke krav til at årsregnskapet m.v. som sendes til Regnskapsregisteret er undertegnet. Kontrollen på at dette er utført ligger hos revisor/enhetens øverste organ. Sikkerheten ivaretas ved at innsender har rolle/rettighet for innsending av årsregnskapet via Altinn, og ved at det bekreftes at årsregnskapet er fastsatt av kompetent organ.

Brønnøysundregistrene, 18.03.2025



Resultatregnskap

Beløp i: NOK	Note	2023	2022
RESULTATREGNSKAP			
Kostnader			
Annen driftskostnad		35 207	21 120
Sum kostnader		35 207	21 120
Driftsresultat		-35 207	-21 120
Finansinntekter og finanskostnader			
Annen renteinntekt		10 881	8 855
Annen finansinntekt			967 329
Verdiøkning markedsbaserte omløpsmidler	3	58 223	1 015
Sum finansinntekter		69 104	977 199
Nedskrivning av andre finansielle anleggsmidler		2 137 280	8 549 118
Sum finanskostnader		2 137 280	8 549 118
Netto finans		-2 068 176	-7 571 919
Ordinært resultat før skattekostnad		-2 103 384	-7 593 039
Ordinært resultat etter skattekostnad		-2 103 384	-7 593 039
Årsresultat		-2 103 384	-7 593 039
Årsresultat etter minoritetsinteresser		-2 103 384	-7 593 039
Totalresultat		-2 103 384	-7 593 039
Overføringer og disponeringer			
Overført fra annen egenkapital		-2 103 384	-7 593 039
Sum overføringer og disponeringer		-2 103 384	-7 593 039



Balanse

Beløp i: NOK	Note	2023	2022
BALANSE - EIENDELER			
Anleggsmidler			
Immaterielle eiendeler			
Finansielle anleggsmidler			
Investeringer i tilknyttet selskap			2 137 280
Investeringer i aksjer og andeler	3	1	1
Sum finansielle anleggsmidler		1	2 137 281
Sum anleggsmidler		1	2 137 281
Omløpsmidler			
Varer			
Investeringer			
Markedsbaserte aksjer	3	1 049 423	1 200
Sum investeringer		1 049 423	1 200
Bankinnskudd, kontanter og lignende			
Bankinnskudd		185 907	1 392 850
Sum bankinnskudd, kontanter og lignende		185 907	1 392 850
Sum omløpsmidler		1 235 330	1 394 051
SUM EIENDELER		1 235 331	3 531 332
BALANSE - EGENKAPITAL OG GJELD			
Egenkapital			
Innskutt egenkapital			
Aksjekapital	4, 5	50 000	250 000
Overkurs		6 250	6 250
Sum innskutt egenkapital		56 250	256 250
Opptjent egenkapital			



Balanse

Beløp i: NOK	Note	2023	2022
Annen egenkapital		1 171 698	3 275 082
Sum opptjent egenkapital		1 171 698	3 275 082
Sum egenkapital	5	1 227 948	3 531 332
Sum langsiktig gjeld		0	0
Kortsiktig gjeld			
Leverandørgjeld		7 383	
Sum kortsiktig gjeld		7 383	
Sum gjeld		7 383	0
SUM EGENKAPITAL OG GJELD		1 235 331	3 531 332



Brønnøysundregistrene

ÅRSREGNSKAP FOR REGNSKAPSÅRET 2023 - GENERELL INFORMASJON

Journalnummer: 2024 359905

Enheten

Organisasjonsnummer: 989 074 156
Organisasjonsform: Aksjeselskap
Foretaksnavn: LCB INVEST AS
Forretningsadresse: Nordre Hogstadveg 102
4055 SOLA

Regnskapsår

Årsregnskapets periode: 01.01.2023 - 31.12.2023

Konsern

Morselskap i konsern: Nei

Regnskapsregler

Regler for små foretak benyttet: Ja
Benyttet ved utarbeidelsen av
årsregnskapet til selskapet: Regnskapslovens alminnelige regler

Årsregnskapet fastsatt av kompetent organ

Bekreftet av representant for selskapet: Kjell Haver Regnskapservice AS
Dato for fastsettelse av årsregnskapet: 12.04.2024

Revisjon

Selskapet har besluttet at årsregnskapet
ikke skal revideres: Ja
Årsregnskapet er utarbeidet av ekstern
autorisert regnskapsfører: Ja
Ekstern autorisert regnskapsfører har i
løpet av regnskapsåret bistått ved den
løpende regnskapsføringen eller utført
andre tjenester for selskapet enn å
utarbeide årsregnskapet: Ja

Grunnlag for avgivelse

År 2023: Årsregnskap er elektronisk innlevert.
År 2022: Tall er hentet fra elektronisk innlevert årsregnskap fra 2023.

Det er ikke krav til at årsregnskapet m.v. som sendes til Regnskapsregisteret er undertegnet. Kontrollen på at dette er utført ligger hos revisor/enhetens øverste organ. Sikkerheten ivaretas ved at innsender har rolle/rettighet for innsending av årsregnskapet via Altinn, og ved at det bekreftes at årsregnskapet er fastsatt av kompetent organ.

Brønnøysundregistrene, 17.04.2024

Brønnøysundregistrene
Postadresse: Postboks 900, 8910 Brønnøysund
Telefon: 75 00 75 00
E-post: firmapost@brreg.no Internett: www.brreg.no
Organisasjonsnummer: 974 760 673



Organisasjonsnr: 989 074 156
LCB INVEST AS

RESULTATREGNSKAP

Beløp i: NOK	Note	2023	2022
RESULTATREGNSKAP			
Kostnader			
Annen driftskostnad		35 207	21 120
Sum kostnader		35 207	21 120
Driftsresultat		-35 207	-21 120
Finansinntekter og finanskostnader			
Annen renteinntekt		10 881	8 855
Annen finansinntekt			967 329
Verdiøkning markedsbaserte omløpsmidler 3		58 223	1 015
Sum finansinntekter		69 104	977 199
Nedskrivning av andre finansielle anleggsmidler		2 137 280	8 549 118
Sum finanskostnader		2 137 280	8 549 118
Netto finans		-2 068 176	-7 571 919
Ordinært resultat før skattekostnad		-2 103 384	-7 593 039
Ordinært resultat etter skattekostnad		-2 103 384	-7 593 039
Årsresultat		-2 103 384	-7 593 039
Årsresultat etter minoritetsinteresser		-2 103 384	-7 593 039
Totalresultat		-2 103 384	-7 593 039
Overføringer og disponeringer			
Overført fra annen egenkapital		-2 103 384	-7 593 039
Sum overføringer og disponeringer		-2 103 384	-7 593 039



Organisasjonsnr: 989 074 156
LCB INVEST AS

BALANSE

Beløp i: NOK	Note	2023	2022
BALANSE - EIENDELER			
Anleggsmidler			
Immaterielle eiendeler			
Finansielle anleggsmidler			
Investeringer i tilknyttet selskap			2 137 280
Investeringer i aksjer og andeler	3	1	1
Sum finansielle anleggsmidler		1	2 137 281
Sum anleggsmidler		1	2 137 281
Omløpsmidler			
Varer			
Investeringer			
Markedsbaserte aksjer	3	1 049 423	1 200
Sum investeringer		1 049 423	1 200
Bankinnskudd, kontanter og lignende			
Bankinnskudd		185 907	1 392 850
Sum bankinnskudd, kontanter og lignende		185 907	1 392 850
Sum omløpsmidler		1 235 330	1 394 051
SUM EIENDELER		1 235 331	3 531 332
BALANSE - EGENKAPITAL OG GJELD			
Egenkapital			
Innskutt egenkapital			
Aksjekapital	4, 5	50 000	250 000
Overkurs		6 250	6 250
Sum innskutt egenkapital		56 250	256 250
Opptjent egenkapital			
Annen egenkapital		1 171 698	3 275 082
Sum opptjent egenkapital		1 171 698	3 275 082
Sum egenkapital	5	1 227 948	3 531 332
Sum langsiktig gjeld		0	0



Kortsiktig gjeld		
Leverandørgjeld	7 383	
Sum kortsiktig gjeld	7 383	
Sum gjeld	7 383	0
SUM EGENKAPITAL OG GJELD	1 235 331	3 531 332



Organisasjonsnr: 989 074 156
LCB INVEST AS

NOTEOPPLYSNINGER - SELSKAP - alle poster oppgitt i hele tall

Note

Antall årsverk i regnskapsåret
0.00

<u>Sum</u>	<u>Beløp</u>
------------	--------------

<u>Balanseført verdi 31.12.</u>	<u>Varige driftsmidler</u>	<u>Immaterielle eiend.</u>
---------------------------------	----------------------------	----------------------------

Konsernregnskap

Morselskapet sitt navn

Forretningskontor for morselskapet

Begrunnelse for at datterselskap er utelatt fra konsolideringen

<u>Samlet beløp - tilknyttet selskap</u>	<u>Årets</u>	<u>Fjorårets</u>
--	--------------	------------------


<u>Samlet beløp - foretak i samme konsern</u>	<u>Årets</u>	<u>Fjorårets</u>
---	--------------	------------------

<u>Samlet beløp - foretak i samme konsern</u>	<u>Årets</u>	<u>Fjorårets</u>
---	--------------	------------------

<u>Samlet beløp - felles kontrollert virksomhet</u>	<u>Årets</u>	<u>Fjorårets</u>
---	--------------	------------------

<u>Pantstillelse</u>	<u>Beløp</u>
----------------------	--------------

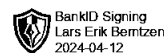
<u>Beholdning av egne aksjer</u>	<u>Antall</u>	<u>Pålydende</u>	<u>Andel av aksjek.</u>
----------------------------------	---------------	------------------	-------------------------



Lcb Invest AS

Resultatregnskap

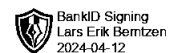
Driftsinntekter og driftskostnader	Note	2023	2022
Annen driftskostnad		35 207	21 120
Sum driftskostnader		35 207	21 120
Driftsresultat		-35 207	-21 120
Finansinntekter og finanskostnader			
Renteinntekt		10 881	8 855
Annen finansinntekt		0	967 329
Verdiøkning markedsbaserte omløpsmidler	3	58 223	1 015
Nedskrivning av andre finansielle anleggsmidler		2 137 280	8 549 118
Resultat av finansposter		-2 068 176	-7 571 919
Resultat før skattekostnad		-2 103 384	-7 593 039
Resultat		-2 103 384	-7 593 039
Årets resultat		-2 103 384	-7 593 039
Overføringer			
Overført fra annen egenkapital		2 103 384	7 593 039
Sum overføringer		-2 103 384	-7 593 039



Lcb Invest AS

Balanse

Eiendeler	Note	31.12.23	31.12.22
Anleggsmidler			
Finansielle driftsmidler			
Investeringer i felleskontrollert virksomhet		0	2 137 280
Investeringer i aksjer og andeler	3	1	1
Sum finansielle anleggsmidler		1	2 137 281
Sum anleggsmidler		1	2 137 281
Omløpsmidler			
Investeringer			
Markedsbaserte aksjer	3	1 049 423	1 200
Sum investeringer		1 049 423	1 200
Bankinnskudd		185 907	1 392 850
Sum omløpsmidler		1 235 330	1 394 051
Sum eiendeler		1 235 331	3 531 332



Lcb Invest AS

Balanse

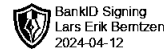
Egenkapital og gjeld	Note	31.12.23	31.12.22
Innskutt egenkapital			
Aksjekapital	4, 5	50 000	250 000
Overkurs		6 250	6 250
Sum innskutt egenkapital		56 250	256 250
Opptjent egenkapital			
Annen egenkapital		1 171 698	3 275 082
Sum opptjent egenkapital		1 171 698	3 275 082
Sum egenkapital	5	1 227 948	3 531 332
Gjeld			
Kortsiktig gjeld			
Leverandørgjeld		7 383	0
Sum kortsiktig gjeld		7 383	0
Sum gjeld		7 383	0
Sum egenkapital og gjeld		1 235 331	3 531 332

Sola, 12.04.2024

Lars Erik Berntzen
styreleder



LCB Invest AS



Noter til regnskapet for 2023

Note 1 - Regnskapsprinsipper

Årsregnskapet er satt opp i overensstemmelse med regnskapsloven og god regnskapssikk for små foretak. Følgende regnskapsprinsipper er anvendt:

Driftsinntekter

Inntektsføring ved salg av varer og tjenester skjer på leveringstidspunktet.

Inntekts- og kostnadsføringstidspunkt

Inntekt resultatføres som hovedregel når den er opptjent. Utgifter sammenstilles med og kostnadsføres samtidig med de inntekter utgiftene henføres til. Utgifter som ikke kan henføres direkte til inntekter, kostnadsføres når de påløper.

Eiendeler og gjeld

Eiendeler/gjeld med tidshorison mindre enn ett år etter balansedagen er klassifisert som omløpsmidler/kortsiktig gjeld. Andre eiendeler er klassifisert som anleggsmidler. Anleggsmidler er vurdert til anskaffelseskost og anleggsmidler med begrenset varighet avskrives. Finansielle anleggsmidler er vurdert til laveste verdi av anskaffelseskost og virkelig verdi.

Vurdering av markedsbaserte omløpsmidler skjer til virkelig verdi etter regnskapsloven § 5-8. Andre omløpsmidler/kortsiktig gjeld vurderes til laveste verdi av anskaffelseskost og virkelig verdi. Ombyttbare finansielle eiendeler er tilordnet gjennomsnittlig anskaffelseskost.

Felleskontrollert virksomhet føres etter kostmetoden. Investeringen er vurdert til anskaffelseskost for aksjene med mindre nedskrivning har vært nødvendig. Det er foretatt nedskrivning til virkelig verdi når verdifall skyldes årsaker som ikke kan forventes å være forbigående og det må anses nødvendig etter god regnskapssikk. Nedskrivninger er reversert når grunnlaget for nedskrivning ikke lenger er til stede.

Fordringer

Kundefordringer og andre fordringer er vurdert til pålydende.

Skatt

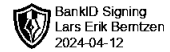
Skattekostnaden i resultatregnskapet omfatter både periodens betalbare skatt og endring i utsatt skatt. Utsatt skatt er beregnet med 22 % på grunnlag av de midlertidige forskjeller som eksisterer mellom regnskapsmessig og skattemessige verdier. Skatteøkende og skattereduserende midlertidige forskjeller som reverserer eller kan reversere i samme periode er utlignet og nettoført.

Note 2 - Spesifisering av lønnskostnader i resultatregnskapet

Selskapet har ingen ansatte.



LCB Invest AS



Note 3 Aksjer, andeler og obligasjoner

Investerte omløpsmidler:

	Anskaffelses- kost	Markeds- verdi	Balanseført verdi 31.12.	Årets verdijustering
Markedsbaserte aksjer og obligasjoner	1 191 101	1 049 423	1 049 423	58 223

Investerte anleggsmidler:

	Anskaffelses- kost	Balanseført verdi 31.12.
Anleggsaksjer	50 000	1

Note 4 - Antall aksjer, aksjeeiere m.v.

Selskapets aksjekapital er på kr 50 000, fordelt på 250 aksjer à kr 200.

Samtlige aksjer eies av:
Lars Erik Berntzen

Note 5 - Egenkapital

Årets endring av egenkapitalen:

	Aksjekapital	Overkursfond	Annen egenkapital	SUM
Egenkapital 01.01.	250 000	6 250	3 275 082	3 531 332
Nedsettelse aksjekapital	-200 000			-200 000
Årets resultat			-2 103 384	-2 103 384
Utbytte			0	0
Egenkapital 31.12.	50 000	6 250	1 171 698	1 227 948