



## ÅRSREGNSKAPET FOR REGNSKAPSÅRET 2022 - GENERELL INFORMASJON

### Enheten

Organisasjonsnummer:	978 669 360
Organisasjonsform:	Interkommunalt selskap
Foretaksnavn:	FOSEN RENOVASJON IKS
Forretningsadresse:	Kremmergården 7100 RISSA

### Regnskapsår

Årsregnskapets periode:	01.01.2022 - 31.12.2022
-------------------------	-------------------------

### Konsern

Morselskap i konsern:	Ja
Konsernregnskap lagt ved:	Nei

### Regnskapsregler

Regler for små foretak benyttet:	Ja
Benyttet ved utarbeidelsen av årsregnskapet til selskapet:	Regnskapslovens alminnelige regler

### Årsregnskapet fastsatt av kompetent organ

Bekreftet av representant for selskapet:	Kristoffer Fjeldvær
Dato for fastsettelse av årsregnskapet:	30.03.2023

### Grunnlag for avgivelse

År 2022: Årsregnskapet er elektronisk innlevert
År 2021: Tall er hentet fra elektronisk innlevert årsregnskap fra 2022

*Det er ikke krav til at årsregnskapet m.v. som sendes til Regnskapsregisteret er undertegnet. Kontrollen på at dette er utført ligger hos revisor/enhetens øverste organ. Sikkerheten ivaretas ved at innsender har rolle/rettighet for innsending av årsregnskapet via Altinn, og ved at det bekreftes at årsregnskapet er fastsatt av kompetent organ.*

Brønnøysundregistrene, 04.08.2024



## Resultatregnskap

Beløp i: NOK	Note	2022	2021
<b>RESULTATREGNSKAP</b>			
<b>Inntekter</b>			
Salgsinntekt		74 857 710	69 090 208
Annen driftsinntekt		2 202 209	2 257 600
<b>Sum inntekter</b>		<b>77 059 919</b>	<b>71 347 808</b>
<b>Kostnader</b>			
Varekostnad		11 930 887	13 264 380
Lønnskostnad	2	19 059 934	16 670 944
Avskrivning på varige driftsmidler og immaterielle eiendeler	9	7 372 321	6 774 223
Transportkostnader		12 479 230	12 762 009
Andre driftskostnader		23 791 035	20 458 165
<b>Sum kostnader</b>		<b>74 633 407</b>	<b>69 929 721</b>
<b>Driftsresultat</b>		<b>2 426 512</b>	<b>1 418 087</b>
<b>Finansinntekter og finanskostnader</b>			
Annen renteinntekt		207 923	35 050
Renteinntekter kunder		45 291	121 422
<b>Sum finansinntekter</b>		<b>253 214</b>	<b>156 472</b>
Annen rentekostnad		644 863	195 515
Annen finanskostnad		298	651
<b>Sum finanskostnader</b>		<b>645 161</b>	<b>196 166</b>
<b>Netto finans</b>		<b>-391 947</b>	<b>-39 694</b>
<b>Ordinært resultat før skattekostnad</b>		<b>2 034 565</b>	<b>1 378 393</b>
Skattekostnad/utsatt skatt		148 564	66 888
<b>Ordinært resultat etter skattekostnad</b>		<b>1 886 001</b>	<b>1 311 505</b>
<b>Årsresultat</b>		<b>1 886 001</b>	<b>1 311 505</b>



## Balanse

Beløp i: NOK	Note	2022	2021
<b>BALANSE - EIENDELER</b>			
<b>Anleggsmidler</b>			
<b>Immaterielle eiendeler</b>			
Utsatt skattefordel		424 280	376 388
<b>Sum immaterielle eiendeler</b>		<b>424 280</b>	<b>376 388</b>
<b>Varige driftsmidler</b>			
Containere/utstyr	9	3 829 438	4 571 006
Returpunkter	9	716 665	82 754
Gjenvinningsstasjoner	9	3 498 986	5 148 757
Kjøretøy/truck	9	8 172 520	5 521 650
Leasingavtale	9	7 079 409	9 636 281
Hjemmeside/datatjenester	9	146 050	82 200
<b>Sum varige driftsmidler</b>		<b>23 443 068</b>	<b>25 042 648</b>
<b>Finansielle anleggsmidler</b>			
Investering i datterselskap	5	11 106 000	11 106 000
Aksjer	5	1 310 350	1 208 350
Egenkapitalinnskudd KLP		235 608	211 145
<b>Sum finansielle anleggsmidler</b>		<b>12 651 958</b>	<b>12 525 495</b>
<b>Sum anleggsmidler</b>		<b>36 519 306</b>	<b>37 944 531</b>
<b>Omløpsmidler</b>			
<b>Varer</b>			
<b>Fordringer</b>			
Kundefordringer	4	5 373 800	7 456 075
Avsetning tap på fordringer		-214 000	-214 000
Periodiseringer		1 312 872	1 460 039
Til gode mva		1 893 885	2 178 670
<b>Sum fordringer</b>		<b>8 366 557</b>	<b>10 880 784</b>
<b>Bankinnskudd, kontanter og lignende</b>			
Driftskonto		3 752 324	2 285 312
Ocr-konto		5 257 943	2 454 333



## Balanse

Beløp i: NOK	Note	2022	2021
Skattetrekkskonto		710 308	662 147
Plasseringskonto		1 248 821	5 337 335
OCR KK2		-500	
Konto		538 800	
<b>Sum bankinnskudd, kontanter og lignende</b>		<b>11 507 696</b>	<b>10 739 127</b>
<b>Sum omløpsmidler</b>		<b>19 874 253</b>	<b>21 619 911</b>
<b>SUM EIENDELER</b>		<b>56 393 559</b>	<b>59 564 442</b>

## BALANSE - EGENKAPITAL OG GJELD

### Egenkapital

#### Innskutt egenkapital

#### Opptjent egenkapital

Miljøfond	1	0	600 022
Driftsfond slam	1	-738 523	-437 524
Driftsfond husholdning	1	339 488	-635 691
Driftsfond renovasjon fritid	1	637 011	252 918
Driftsfond komm. næravfall	1	181 502	60 335
Annen opptjent egenkapital	1	19 479 474	18 689 352
<b>Sum opptjent egenkapital</b>		<b>19 898 952</b>	<b>18 529 412</b>
<b>Sum egenkapital</b>		<b>19 898 952</b>	<b>18 529 412</b>

### Gjeld

#### Langsiktig gjeld

##### Annen langsiktig gjeld

Gjeld til kredittinstitusjoner	3	18 689 930	19 179 520
Leasingavtale		6 730 911	8 878 240
Miljøfond		607 875	
<b>Sum annen langsiktig gjeld</b>		<b>26 028 716</b>	<b>28 057 760</b>
<b>Sum langsiktig gjeld</b>		<b>26 028 716</b>	<b>28 057 760</b>

#### Kortsiktig gjeld



## Balanse

<b>Beløp i: NOK</b>	<b>Note</b>	<b>2022</b>	<b>2021</b>
Leverandørgjeld	4	5 553 382	9 761 443
Betalbar skatt		196 457	190 458
Forskuddstrekk		710 149	661 988
Arbeidsgiveravgift		390 180	321 642
Feriepenger		1 740 846	1 512 904
Påløpte - ikke forfalte renter		206 543	64 294
Annen kortsiktig gjeld		1 668 334	464 541
<b>Sum kortsiktig gjeld</b>		<b>10 465 891</b>	<b>12 977 270</b>
<b>Sum gjeld</b>		<b>36 494 607</b>	<b>41 035 030</b>
<b>SUM EGENKAPITAL OG GJELD</b>		<b>56 393 559</b>	<b>59 564 442</b>



Brønnøysundregistrene

ÅRSREGNSKAP FOR REGNSKAPSÅRET 2022 - GENERELL INFORMASJON

Journalnummer: 2023 653300

**Enheten**

Organisasjonsnummer: 978 669 360  
Organisasjonsform: Interkommunalt selskap  
Foretaksnavn: FOSEN RENOVASJON IKS  
Forretningsadresse: Kremmergården  
7100 RISSA

**Regnskapsår**

Årsregnskapets periode: 01.01.2022 - 31.12.2022

**Konsern**

Morselskap i konsern: Ja  
Konsernregnskap lagt ved: Nei

**Regnskapsregler**

Regler for små foretak benyttet: Ja  
Benyttet ved utarbeidelsen av  
årsregnskapet til selskapet: Regnskapslovens alminnelige regler

**Årsregnskapet fastsatt av kompetent organ**

Bekreftet av representant for selskapet: Kristoffer Fjeldvær  
Dato for fastsettelse av årsregnskapet: 30.03.2023

**Grunnlag for avgivelse**

År 2022: Årsregnskap er elektronisk innlevert.  
År 2021: Tall er hentet fra elektronisk innlevert årsregnskap fra 2022.

*Det er ikke krav til at årsregnskapet m.v. som sendes til Regnskapsregisteret er undertegnet. Kontrollen på at dette er utført ligger hos revisor/enhetens øverste organ. Sikkerheten ivaretas ved at innsender har rolle/rettighet for innsending av årsregnskapet via Altinn, og ved at det bekreftes at årsregnskapet er fastsatt av kompetent organ.*

Brønnøysundregistrene, 08.08.2023



Organisasjonsnr: 978 669 360  
FOSEN RENOVASJON IKS

## RESULTATREGNSKAP

<b>Beløp i: NOK</b>	<b>Note</b>	<b>2022</b>	<b>2021</b>
<b>RESULTATREGNSKAP</b>			
<b>Inntekter</b>			
Salgsinntekt		74 857 710	69 090 208
Annen driftsinntekt		2 202 209	2 257 600
<b>Sum inntekter</b>		<b>77 059 919</b>	<b>71 347 808</b>
<b>Kostnader</b>			
Varekostnad		11 930 887	13 264 380
Lønnskostnad	2	19 059 934	16 670 944
Avskrivning på varige driftsmidler og immaterielle eiendeler	9	7 372 321	6 774 223
Transportkostnader		12 479 230	12 762 009
Andre driftskostnader		23 791 035	20 458 165
<b>Sum kostnader</b>		<b>74 633 407</b>	<b>69 929 721</b>
<b>Driftsresultat</b>		<b>2 426 512</b>	<b>1 418 087</b>
<b>Finansinntekter og finanskostnader</b>			
Annen renteinntekt		207 923	35 050
Renteinntekter kunder		45 291	121 422
<b>Sum finansinntekter</b>		<b>253 214</b>	<b>156 472</b>
Annen rentekostnad		644 863	195 515
Annen finanskostnad		298	651
<b>Sum finanskostnader</b>		<b>645 161</b>	<b>196 166</b>
<b>Netto finans</b>		<b>-391 947</b>	<b>-39 694</b>
<b>Ordinært resultat før skattekostnad</b>			
Skattekostnad/utsatt skatt		2 034 565	1 378 393
<b>Ordinært resultat etter skattekostnad</b>		<b>1 886 001</b>	<b>1 311 505</b>
<b>Årsresultat</b>		<b>1 886 001</b>	<b>1 311 505</b>



Organisasjonsnr: 978 669 360  
FOSEN RENOVASJON IKS

## BALANSE

Beløp i: NOK	Note	2022	2021
<b>BALANSE - EIENDELER</b>			
<b>Anleggsmidler</b>			
<b>Immaterielle eiendeler</b>			
Utsatt skattefordel		424 280	376 388
<b>Sum immaterielle eiendeler</b>		<b>424 280</b>	<b>376 388</b>
<b>Varige driftsmidler</b>			
Containere/utstyr	9	3 829 438	4 571 006
Returpunkter	9	716 665	82 754
Gjenvinningsstasjoner	9	3 498 986	5 148 757
Kjøretøy/truck	9	8 172 520	5 521 650
Leasingavtale	9	7 079 409	9 636 281
Hjemmeside/datatjenester	9	146 050	82 200
<b>Sum varige driftsmidler</b>		<b>23 443 068</b>	<b>25 042 648</b>
<b>Finansielle anleggsmidler</b>			
Investering i datterselskap	5	11 106 000	11 106 000
Aksjer	5	1 310 350	1 208 350
Egenkapitalinnskudd KLP		235 608	211 145
<b>Sum finansielle anleggsmidler</b>		<b>12 651 958</b>	<b>12 525 495</b>
<b>Sum anleggsmidler</b>		<b>36 519 306</b>	<b>37 944 531</b>
<b>Omløpsmidler</b>			
<b>Varer</b>			
<b>Fordringer</b>			
Kundefordringer	4	5 373 800	7 456 075
Avsetning tap på fordringer		-214 000	-214 000
Periodiseringer		1 312 872	1 460 039
Til gode mva		1 893 885	2 178 670
<b>Sum fordringer</b>		<b>8 366 557</b>	<b>10 880 784</b>
<b>Bankinnskudd, kontanter og lignende</b>			
Driftskonto		3 752 324	2 285 312
Ocr-konto		5 257 943	2 454 333
Skattetrekkkonto		710 308	662 147
Plasseringskonto		1 248 821	5 337 335
OCR KK2		-500	
Konto		538 800	
<b>Sum bankinnskudd, kontanter og lignende</b>		<b>11 507 696</b>	<b>10 739 127</b>
<b>Sum omløpsmidler</b>		<b>19 874 253</b>	<b>21 619 911</b>
<b>SUM EIENDELER</b>		<b>56 393 559</b>	<b>59 564 442</b>



## BALANSE - EGENKAPITAL OG GJELD

### Egenkapital

#### Innskutt egenkapital

#### Opptjent egenkapital

Miljøfond	1	0	600 022
Driftsfond slam	1	-738 523	-437 524
Driftsfond husholdning	1	339 488	-635 691
Driftsfond renovasjon fritid	1	637 011	252 918
Driftsfond komm. næravfall	1	181 502	60 335
Annen opptjent egenkapital	1	19 479 474	18 689 352
<b>Sum opptjent egenkapital</b>		<b>19 898 952</b>	<b>18 529 412</b>

#### Sum egenkapital

**19 898 952**      **18 529 412**

### Gjeld

#### Langsiktig gjeld

#### Annen langsiktig gjeld

#### Gjeld til

kredittinstitusjoner	3	18 689 930	19 179 520
Leasingavtale		6 730 911	8 878 240
Miljøfond		607 875	
<b>Sum annen langsiktig gjeld</b>		<b>26 028 716</b>	<b>28 057 760</b>

#### Sum langsiktig gjeld

**26 028 716**      **28 057 760**

#### Kortsiktig gjeld

#### Leverandørgjeld

Betalbar skatt	4	5 553 382	9 761 443
Forskuddstrekk		196 457	190 458
Arbeidsgiveravgift		710 149	661 988
Feriepenger		390 180	321 642
Påløpte - ikke forfalte renter		1 740 846	1 512 904
		206 543	64 294
Annen kortsiktig gjeld		1 668 334	464 541
<b>Sum kortsiktig gjeld</b>		<b>10 465 891</b>	<b>12 977 270</b>

#### Sum gjeld

**36 494 607**      **41 035 030**

#### SUM EGENKAPITAL OG GJELD

**56 393 559**      **59 564 442**



Organisasjonsnr: 978 669 360  
FOSEN RENOVASJON IKS

NOTEOPPLYSNINGER - SELSKAP - alle poster oppgitt i hele tall

Note  
2

Antall årsverk i regnskapsåret  
25.00

Note  
2

Spesifisering av resultatregnskapet

Lønnskostnader

<u>Lønn</u>	<u>Årets</u>	<u>Fjorårets</u>
	16229107.00	14493167.00
<u>Folketrygdavgift</u>	<u>Årets</u>	<u>Fjorårets</u>
	1789822.00	1617463.00
<u>Pensjonskostnader</u>	<u>Årets</u>	<u>Fjorårets</u>
	1199102.00	539546.00
<u>Andre ytelser</u>	<u>Årets</u>	<u>Fjorårets</u>
	-158097.00	20770.00
<u>Sum lønnskostnader</u>	<u>Årets</u>	<u>Fjorårets</u>
	19059934.00	16670945.00

Note

Ekstraordinære inntekter og kostnader

Sum Beløp

Balanseført verdi 31.12. Varige driftsmidler Immaterielle eiend.

Konsernregnskap

Morselskapet sitt navn

Forretningskontor for morselskapet





## Årsmelding 2022

Fosen Renovasjon IKS ble stiftet i 1997.

Selskapet er eid av kommunene, Åfjord, Ørland og Indre Fosen. Selskapets forretningsadresse er i Indre Fosen kommune. Det overordnede ansvar for selskapet har representantskapet.

### Representantskapet 2022

Representantskapet består av to personer fra hver kommune, totalt 6 personer. Leder i representantskapet er Ogne Undertun. Representantskapet hadde to møter i 2021 og behandlet 9 saker.

Representantskapet		
Kommune	Medlemmer	Varamedlemmer
Indre Fosen	Bjørnar Buhaug	Knut Ola Vang
	Rune Schei	Marthe H Småvik
Ørland	Ogne Undertun	Gunnhild Tettli
	Finn Olav Odde	Laila Iren Veie
Åfjord	Vibeke Stjern	Walter Solberg
	Einar Eian	Erling Iversen

### Styret 2022

Styret består av 7 personer, hvorav 1 representerer de ansatte. Leder i styret er Jon Husdal. Steinar Saghaug er nestleder. Styret har i 2021 hatt 10 møter og behandlet 64 saker.

Styret		
Kommune	Medlemmer	Varamedlemmer
Indre Fosen	Steinar Saghaug	Silje Forsell
	Anne Kirkeby	
Ørland	Hanne K Høysæter	Øyvind Næss
	Hugo Solheim	
Åfjord	Jon Husdal	Håkan Berdahl
	Karin Viken Sumstad	
Ansattes representant	Bjørn Håkon Berg	Olav Martin Hoff

### Hovedarbeidsoppgaver i 2022

Selskapets viktigste oppgave har vært å sørge for en miljømessig god innsamling og behandling av avfallet i de tre eierkommunene i sin helhet, inkludert kommunalt næringsavfall. Tilsvarende er oppgaven med innsamling av slam i de tre eierkommunene, samt Verran.

Året 2022 har, utover ordinær drift, vært viet mye tid til få en god organisering og drifta av avdeling Næring. Vi har nå fått bemannet opp avdelingen, og etablert samarbeid med flere andre aktører på Fosen. Vi er godt i gang med å befeste vår posisjon for bedriftene på Fosen.



Det kom en forskriftsendring i 2022, som påla næringslivet og sortere ut matavfall og plast fom 01.01.2023. Dette har gitt oss gode grunnet til å kontakte bedriftene for å gi råd og tips på hvordan dette kan løses best mulig.

2022 er det første året hvor alle husstander har 3 dunker samt sekk for plast.

I forbindelse med omorganisering rundt vår næringsaktivitet, besluttet vi å etablere et fond for gode miljøtiltak (Miljøfondet) i 2021. Vi har mottatt 2 søknader i 2022 på samlet kr 65.802,-. Begge ble innvilget.

I 2022 fylte vi 25 år, og det markerte vi med en jubileumstur for ansatte, tidligere ansatte og tillitsvalgte. Turen gikk til Molde hvor vi bla besøkte RIR, som nettopp har bygd et nytt sorteringsanlegg. I tillegg besøkte vi diverse anlegg/returpunkt på veien nedover.

### **Utvikling i 2022**

I 2022 var første året hvor hele området hadde egne matdunker. Vi samlet inn totalt 1 366 tonn med matavfall i 2022. Den totale materialgjenvinningsgraden for Fosen Renovasjon IKS er nå på 42 %. For at vi skal nå målene om 55 % innen 2025, må det også gjøres grep utover det som innbyggerne kan løse ved sortering i hjemmene.

Sesam Ressurs er et prosjekt i den forbindelse. Dette er et samarbeidsprosjekt mellom renovasjonsselskapene i Midt-Norge, hvor det planlegges å bygge et felles ettersorteringsanlegg for restavfall.. Det er nå ansatt prosjektleder, og det har vært jobbet mye rundt dette i 2022. Målet er å ta en endelig beslutning om bygging ila 2023.

I 2022 kjørte vi et utviklingsprosjekt med PWC, med 90 % støtte fra KS. I dette prosjektet gikk vi nærmere inn på følgende områder: 1) Innsamlingsavdelingen 2) Sorteringsgrad 3) Administrativ ressursutnyttelse 4) Næringskunder på Fosen. Sluttrapporten ble presentert i september, og vi jobber videre med enkelte punkter i rapporten

Vi har jobbet videre med å få etablert oss på Reitan (Ørland kommune) og Sagdammen (Indre Fosen kommune) med nye omlastning- og gjenvinningsstasjoner. Sagdammen ble vedtatt på høsten, og vi jobber nå med utformingen av anlegget. Vi har leid inn et konsulentfirma (Linq AS) som har erfaring med slike prosjekt for å bistå oss. Målet er å kjøpe tomten og starte anbudsprosessen ila første halvår 2023. Reitan har det tatt noe lengre tid enn først antatt, håper på en godkjent reguleringsplan ila første kvartal 2023. Ved Åfjord gjenvinningsstasjon er vi i ferd med å bygge et eget bygg for bla farlig avfall. I Leksvik gjenvinningsstasjon har vi ventet lenge på Indre Fosen kommune ifm forsikringsavklaring etter innbrudd og hærverk på anlegget. Videre utvikling av dette anlegget har derfor stoppet opp litt.

Vi har jobbet en del med nye hyttepunkt, og slutført 2 stk i Åfjord kommune. Dette har tatt vesentlig lengre tid enn først antatt. Dette skyldes i hovedsak 2 ting; 1) Tunge prosesser mot enkelte kommuner og 2) Tilgang til egne ressurser som kan prioritere oppgavene. Vi jobber derimot videre med plan om ytterligere utbygging i 2023.

Vi ble i slutten av 2022 gjort oppmerksom på at Fosen Regnskap skal gå over til en ny modul i Agresso, ERP kommune, som er 100 % tilrettelagt mot kommuner og kommunal drift. Dette har medført at vi har startet en prosess med å skifte leverandør av ERP system.



## **Miljø og kvalitetssystem ISO**

Fosen Renovasjon IKS arbeider etter de systemer som er lagt opp til i vårt miljø- og kvalitetssystem.

I 2022 ble selskapet resertifisert for 3 nye år. I tillegg har vi gjort noen endringer ift oppfølging av dette. Vi har tidligere hatt en egen stilling som kvalitetsansvarlig. Etter en intern gjennomgang, samt god dialog med selskapet som sertifiserer oss kommet frem til at ansvar knyttet til dette fordeles på ledergruppen i bedriften. Vår størrelse tilsier ikke en 100 % stilling knyttet til dette, men nærmere 10-20 %.

## **Ytre Miljø**

Fosen Renovasjon IKS har som målsetting å utføre avfallshåndteringen på en miljømessig og effektiv måte.

De problemer som kan oppstå ved vår virksomhet og som kan påvirke det ytre miljø er evt. flygeavfall eller utslipp til grunnen fra virksomheten ved våre gjenbruksstasjoner. Det kan også oppstå utslipp til grunnen av kloakkslam. Prosjektering og bygging av omlastingshall i Indre Fosen og Ørland kommune er viktig ift dette.

Det er ikke påvist vesentlige utslipp eller klager på selskapets driftstillatelse. Styret arbeider hele tiden med tiltak til forbedringer av det ytre miljø både på returpunktene og gjenbruksstasjonene. Vi bygger nå et eget lokale for lagring av farlig avfall ved Åfjord gjenvinningsstasjon, og vi planlegger det samme ved Leksvik gjenvinningsstasjon.

Fosen Renovasjon IKS må til enhver tid jobbe med å skape gode og rene forhold ved sine anlegg/virksomheter. I forbindelse med det ytre miljø er det også riktig å påpeke at Fosen Renovasjon IKS er sertifisert i miljøstyringssystem etter prinsippene i ISO 14001. I dette arbeidet inngår også HMS.

Fosen Renovasjon IKS var blant de første avfallsselskapene som startet med strandryddeaksjoner. I de siste årene har Fosen Renovasjon IKS samarbeidet med de andre renovasjonsselskaper i Midt-Norge.

## **Likestilling**

Av de styrerepresentanter som representantskapet har valgt, hadde styret i 2022 tre kvinner og fire menn, og det tilfredsstillende derfor kravene til likestilling. I selskapet er det 5 kvinner og 20 menn ansatt pr 31.12.2022.

## **Arbeidsmiljø**

Det arbeides i selskapets interesse med å skape et godt arbeidsmiljø. Trivsel på arbeidsplassen er svært viktig både for på beste måte å forhindre sykefravær og dernest gi de ansatte det beste grunnlaget for å få utført arbeidsoppgavene så effektivt som mulig. Det gjennomføres blant annet årlige treff mellom de ansatte og styret, noe som bidrar til et godt arbeidsmiljø.

I 2022 hadde bedriften et sykefravær på 6,76 %, som var det samme som i 2021. Administrasjon ligger på 6,43 % og avdeling innsamling på 8,06 %. Fraværet i administrasjon skyldes en langtidssykmelding siste del av året, samt fortsatt noe ekstra grunnet Covid 19. På Innsamlingsavdelingen har vi hatt 2 langtidssykmeldte, som skyldes slitasje. Den ene gikk av med pensjon i første kvartal, og den andre kom tilbake i full jobb på



høsten. Vi ser fortsatt at det å jobbe på renovasjonsbilene er fysisk krevende, og vi må jobbe mot å tilpasse arbeidsdagen best mulig for renovatørene. Dette for å unngå fremtidige slitasjeskader. Aktuelle tiltak som er innført er innkjøp av mer moderne biler og tilpasning av dunkstørrelsene. Sykefraværet på avdeling mottak og avdeling næring er på hhv 4,79 % og 0,62 %.

Det er et mål å skape gode relasjoner mellom administrasjon og renovatører, samtidig med at dette skal gi en så god service opp mot publikum som mulig.

Samarbeidet mellom daglig leder og styret er meget god. Styret vil takke daglig leder og de ansatte for det gode samarbeidet og for den gode arbeidsinnsats som er lagt ned i 2022.

### **Økonomisk resultat og styrets forslag til disponering**

Regnskapet for 2022 viser et samlet overskudd etter skatt på kr 1.886.001,-. Dette fordeler seg slik på resultatavdelingene:

• Slam	- 300.999
• Husholdning	975.179
• Fritid	384.093
• Kommunalt næringsavfall	121.167
• Næring (etter skatt)	706.561

Et underskudd på slam skyldes nytt anbud i 2020 med tilnærmet dobbel pris, samt økte mengder. Noe som ikke ble hensyntatt fullt ut i gebyrøking i 2022. Slam vil ha et negativt fond pålydende kr 738.523,- pr 31.12.2022. Husholdning vil ha et bra overskudd, som bla skyldes bedre priser på enkelte fraksjoner, samt at investeringen ble noe lavere en budsjettert, som igjen skyldes forsinkelser ved bygging av nye omlasting- og gjenvinningsstasjoner. Selskapets totale fondsbeholdning er kr 419.478,-.

Avdeling næring leverer et overskudd, før skatt, på kr 905.847,-, som gir en resultatgrad på 5,0 %.

Styret foreslår at overskuddet på husholdning, fritid og kommunalt næringsavfall tilføres selvkostfondene driftsfond husholdning, driftsfond fritid og driftsfond kommunalt næringsavfall. Underskuddet på slam *føres* på eksisterende fond, og bokføres som «negativt fond». Av overskuddet på avdeling næring tilføres 10 % av resultat etter skatt, kr 70.656,- til Miljøfondet, resterende beløp overføres annen egenkapital.

Fosen Renovasjon IKS har nå positive driftsfond på husholdning, fritid og kommunalt næringsavfall, og et negativt driftsfond på slam. I budsjettet for 2023 ble det en vesentlig økning på slangebyret, som forhåpentligvis vil medføre et positivt fond igjen pr 31.12.2023.

### **Selskapets stilling og resultat av virksomheten**

Etter styrets oppfatning gir det fremlagte regnskap et riktig inntrykk av selskapets stilling og resultat av virksomheten. Styret foreslår at det fremlagte regnskap sammen med opplysningene som er gitt i notene, fastsettes som selskapets årsregnskap. Det er heller ikke inntruffet forhold etter regnskapsårets utgang, som det ikke er tatt hensyn til i årsoppgjøret, og som kunne hatt betydning for selskapets resultat og stilling.

Forutsetninger om fortsatt drift er til stede, og dette er lagt til grunn i regnskapet.




### Framtidsvurderinger


Vi vil også i 2023 jobbe med å effektivisere den daglige driften. Selskapet har vokst mye de siste årene, noe som også påvirker organiseringen og hvilke oppgaver som må og skal utføres. Å se på dette vil være en videreføring av utviklingsprosjektet som ble gjennomført sammen med PWC i 2022.

Det vil jobbes mye med utbygging av nye gjenvinningsstasjoner i Indre Fosen kommune og Ørland kommune. Disse skal erstatte nåværende stasjoner i Ørland, Bjugn, Rissa og Vanvikan. I tillegg skal vi oppgradere de andre stasjonene, samt se på hvordan «Rulle» bør driftes i fremtiden. Nå har vi hatt dette i egenregi i 1 år, og dannet oss noen erfaringer.

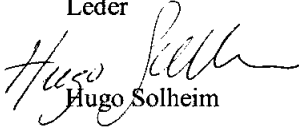
Få større fart om utbygging av nye hyttepunkt for å tilfredsstille forventningene rundt økt sorteringsmulighet også for fritidskundene. Vi har nå kommet godt i gang med planleggingen i Ørland - og Åfjord kommune, mens vi ligger litt etter i Indre Fosen kommune.

Indre Fosen 21.03.2023  
Styret i Fosen Renovasjon IKS

  
Jon Husdal  
Leder

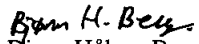
  
Steinar Saghaug  
Nestleder

  
Hanne K. Høysæter

  
Hugo Solheim

  
Anne Kirkeby

  
Karin Sumstad

  
Bjørn Håkon Berg  
Ansattes representant





# ÅRSREGNSKAP 2022

**Fosen Renovasjon IKS**  
org nr 978 669 360





## Resultatregnskap 2022

	Noter	Regnskap	Budsjett	Regnskap
		2022	2022	2021
<b>Driftsinntekter</b>				
Salgsinntekter		74 857 710	73 209 000	69 090 208
Utleie personell og kontorlokaler m.v.		0	0	604 155
Annen driftsinntekt		2 202 209	1 704 000	1 653 445
<b>Sum driftsinntekter</b>	<b>1</b>	<b>77 059 919</b>	<b>74 913 000</b>	<b>71 347 808</b>

<b>Driftskostnader</b>				
Varekostnad	1	11 930 887	14 229 000	13 264 380
<b>Lønnskostnad</b>	<b>2</b>			
Lønn fast ansatte		14 748 368	13 549 000	12 818 906
Ekstrahjelp/overtid		1 480 739	1 412 000	1 674 260
Annen lønn & trekkpl. godtgj.		39 106	26 000	36 760
Godtgjørelse styre og representantskap		410 891	411 000	421 159
Arbeidsgiveravgift		1 789 822	1 868 000	1 617 463
Pensjonskostnader/forsikringer		1 289 624	2 171 000	582 651
Refusjon sykepenger		-1 011 610	0	-585 252
Gave til ansatte, fradragsberettiget		11 529	4 430	29 139
Bedriftshelsetjeneste		47 950	72 000	36 610
Annen personalkostnad		253 515		39 248
<b>Sum lønnskostnader</b>		<b>19 059 934</b>	<b>19 513 430</b>	<b>16 670 944</b>

Avskrivninger på varige driftsmidler	9	7 372 321	7 584 000	6 774 223
Transport		12 479 230	11 815 000	12 762 009
Annen driftskostnad		23 791 036	21 534 000	20 458 165
<b>Sum driftskostnader</b>		<b>43 642 587</b>	<b>40 933 000</b>	<b>39 994 397</b>
<b>Driftsresultat</b>		<b>2 426 512</b>	<b>237 570</b>	<b>1 418 087</b>

<b>Finansinntekter</b>				
Aksjeutbytte		0	0	0
Gevinst salg aksjer		0	0	0
Renteinntekter, bank		207 923	97 500	35 050
Renteinntekter, kunder		45 291	97 500	121 422
<b>Sum finansinntekter</b>		<b>253 214</b>	<b>195 000</b>	<b>156 472</b>

<b>Finanskostnader</b>				
Rentekostnad		644 863	230 000	195 515
Annen finanskostnad		298	77 000	651
<b>Sum finanskostnader</b>		<b>645 161</b>	<b>307 000</b>	<b>196 166</b>
<b>Ordinært resultat før skattekostnad</b>		<b>2 034 565</b>	<b>125 570</b>	<b>1 378 393</b>
Skattekostnad/endring utsatt skatt	1	-148 564	0	-66 888
<b>Ordinært resultat</b>	<b>1</b>	<b>1 886 001</b>	<b>125 570</b>	<b>1 311 505</b>






## BALANSEREGNSKAP


EIENDELER			
Anleggsmidler	Noter	31.12.2022	31.12.2021
<b>Utsatt skattefordel</b>		<b>424 280</b>	<b>376 388</b>
<b>Varige driftsmidler</b>	9		
Hjemmeside/datatjenester		146 050	82 200
Containere/utstyr		3 829 438	4 571 006
Returpunkter		716 665	82 754
Gjenbruksstasjoner		3 498 986	5 148 757
Diverse kjøretøy, truck, etc		8 172 521	5 521 650
Leasingavtale		7 079 409	9 636 281
<b>Sum</b>		<b>23 443 068</b>	<b>25 042 648</b>
<b>Finansielle anleggsmidler</b>	5		
Aksjer		12 416 350	12 314 350
Egenkapitalinnskudd KLP		235 608	211 145
<b>Sum</b>		<b>12 651 958</b>	<b>12 525 495</b>
<b>Omløpsmidler</b>			
<b>Fordringer</b>	4		
Kundefordringer		5 373 800	7 456 075
Periodiseringer		1 312 872	1 460 039
Avsetning tap på fordringer		-214 000	-214 000
Tilgode merverdiavgift		1 893 884	2 178 670
<b>Sum</b>		<b>8 366 557</b>	<b>10 880 784</b>
<b>Bankinnskudd</b>			
Driftskonto		3 752 324	2 285 312
OCR-konto		5 257 943	2 454 333
OCR KK2		-500	
Plasseringskonto		1 248 822	5 337 335
Konto		538 801	
Skattetrekkskonto		710 308	662 147
<b>Sum</b>		<b>11 507 697</b>	<b>10 739 127</b>
<b>Sum eiendeler</b>		<b>56 393 559</b>	<b>59 564 442</b>




EGENKAPITAL OG GJELD			
Egenkapital	Noter	31.12.2022	31.12.2021
<b>Opptjent egenkapital</b>	1		
Miljøfond		0	600 022
Driftsfond slam		-738 523	-437 524
Driftsfond husholdning		339 488	-635 691
Driftsfond renovasjon fritid		637 011	252 918
Driftsfond komm.næravfall		181 502	60 335
Driftsfond næring		0	0
Annen opptjent egenkapital		19 479 474	18 689 352
<b>Sum</b>		<b>19 898 952</b>	<b>18 529 412</b>
<b>Gjeld</b>			
<b>Langsiktig gjeld</b>			
Leasingavtale		6 730 911	8 878 240
Kommunalbanken	3	18 689 930	19 179 520
Miljøfond		607 875	
<b>Sum langsiktig gjeld</b>		<b>26 028 716</b>	<b>28 057 760</b>
<b>Kortsiktig gjeld</b>			
Leverandørgjeld	4	5 553 382	9 761 443
Betalbar skatt		196 457	190 458
Forskuddstrekk		710 149	661 988
Arbeidsgiveravgift		390 180	321 642
Feriepenger		1 740 846	1 512 904
Påløpne, ikke forfalte renter		206 543	64 294
Periodisering		1 668 335	464 541
Annen kortsiktig gjeld		0	0
<b>Sum</b>		<b>10 465 892</b>	<b>12 977 270</b>
<b>Sum egenkapital og gjeld</b>		<b>56 393 559</b>	<b>59 564 442</b>

Indre Fosen 30.03.2023  
Styret i Fosen Renovasjon IKS

  
Jon Husdal  
Leder

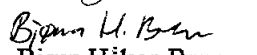
  
Steinar Saghaug  
Nestleder

  
Hanne K. Høysæter

  
Hugo Solheim

  
Anne Kirkeby

  
Karin Sumstad

  
Bjørn Håkon Berg  
Ansattes representant



## Note 1 Selvkostberegning

### Selvkostberegning 2022

	Slam	Renovasjon husholdning	Renovasjon fritid	Renovasjon komm.nær.avf	Renovasjon næring
	3540	3554	3555	3556	3557
Inntekter	9 530 797	39 136 043	6 445 513	3 827 233	18 120 334
Kostnader					
Varekostnader	942 931	6 661 888	1 132 488	420 434	2 773 145
Personalkostnader	1 102 756	10 577 476	1 406 828	1 110 397	4 862 477
Andre driftskostnader	7 884 762	20 674 347	3 477 043	2 116 126	9 490 310
Finans					
Finansinntekter	18 374	90 616	19 426	10 378	114 420
Finansutgifter	4 618	337 769	64 487	35 312	202 975
Resultat før skatt	-385 896	975 179	384 093	155 342	905 847
Skatt	84 897			-34 175	-199 286
<b>Underskudd/overskudd</b>	<b>-300 999</b>	<b>975 179</b>	<b>384 093</b>	<b>121 167</b>	<b>706 561</b>

Effektanalyse	Funk.3554	Funk.3554	Funk.3555	Funk.3556	Funk.3557
Selvkost 2022	Forbruksavfall	Forbruksavfall	Fritid	Slam	Næring
	husholdning	næring			
Driftsinntekter	38 599 756	18 025 775	6 445 513	9 530 797	3 787 991
Utleie personell	0	0	0	0	0
Øvrige driftsinntekter	536 287	94 559	0	0	39 242
<b>Sum driftsinntekter</b>	<b>39 136 043</b>	<b>18 120 334</b>	<b>6 445 513</b>	<b>9 530 797</b>	<b>3 827 233</b>
Direkte driftsutgifter	30 945 681	13 358 730	4 902 286	9 191 787	2 880 103
Avskrivningskostnad	3 738 116	2 314 315	734 501	48 120	537 259
Kalkulatorisk rente- 3,54%	446 262	266 041	85 820	18 022	42 052
Indirekte netto driftsutgifter	3 051 080	1 435 802	478 601	717 901	299 125
<b>Sum driftskostnader</b>	<b>38 181 139</b>	<b>17 374 888</b>	<b>6 201 208</b>	<b>9 975 830</b>	<b>3 758 539</b>
Selvkostresultat	954 904	745 446	244 305	-445 033	68 694

Selvkostfond 01.01.2022	-635 691		252 918	-437 524	60 335
Bruk/avsetning til selvkostfond	975 179		384 093	-300 999	121 167
Kalkulert rente selvkostfond	-22 503		8 953	-15 488	2 136
Selvkostfond 31.12.2022	316 985		645 964	-754 011	183 638

#### Kalkulatoriske renter

Inngående balanse anleggsmidler	25 042 648,00
Utgående balanse anleggsmidler	23 443 068,00
	<u>48 485 716,00</u>
	<b>858 197</b> 3,54% av gjennomsnitt

#### Kalkulert rente selvkostfond:

Husholdning	22 503
Næring	0
Fritid	-8 953
Slam	15 488
Næringsavfall	-2 136
	<u>26 902</u>





## Note 2

### Lønnskostnader, antall ansatte m.v.

Det er registrert følgende lønnskostnader for selskapet de to siste år:

	2022	2021
Lønninger	16 229 107	14 493 167
Arbeidsgiveravgift	1 789 822	1 617 463
Pensjonskostnader	1 199 102	539 546
Andre ytelser	-158 097	20 770
Sum lønnskostnader	19 059 934	16 670 945
Gjennomsnittlig antall årsverk	25	

Fosen renovasjon IKS har sikret sine pensjonforpliktelser gjennom forsikringsavtale med KLP Ordningen tilfredsstiller kravene etter lov om obligatorisk pensjonsordning. Selskapet balansefører ikke denne pensjonsordningen.

## Note 3

### Fordringer, gjeld, garantiforpliktelser

Alle fordringer har forfall i løpet av kommende år.

Gjeld med lengre forfallstid enn 5 år er kr 3.740.030 18 689 930

Garantiansvar pr 31.12. til Statens vegvesen er på 366 000

## Note 4

### Regnskapsprinsipper

Årsregnskapet er satt opp i samsvar med Regnskapsloven og God regnskapsskikk. Særreglene for små foretak er brukt for poster der det foreligger slik valgadgang, unntatt utsatt skattefordel som er ført opp i balansen.

#### **Hovedregel for vurdering og klassifisering av eiendeler og gjeld**

Eiendeler bestemt til varig eie eller bruk er klassifisert som anleggsmidler. Andre eiendeler er klassifisert som omløpsmidler. Fordringer som skal tilbakebetales innen et år fra etableringstidspunktet, er uansett klassifisert som omløpsmidler. Ved klassifisering av kortsiktig og langsiktig gjeld er analoge kriterier lagt til grunn.

#### **Omløpsmidler**

Omløpsmidler vurderes til laveste av anskaffelseskost og virkelig verdi. Kortsiktig gjeld balanseføres til nominelt beløp på etableringstidspunktet.

#### **Anleggsmidler**

Anleggsmidler vurderes til anskaffelseskost, men nedskrives til virkelig verdi når verdifallet forventes ikke å være forbigående. Anleggsmidler med begrenset økonomisk levetid avskrives etter en fornuftig avskrivningsplan. Omløpsmidler er vurdert til det laveste av anskaffelseskost og virkelig verdi. Langsiktig og kortsiktig gjeld balanseføres til nominelt beløp på etableringstidspunktet.

#### **Inntektsføring**

Inntektsføring ved salg av varer skjer på leveringstidspunktet. Tjenester inntektsføres i takt med utførelsen

#### **Varige driftsmidler.**

Varige driftsmidler er vurdert til historisk kostpris etter fradrag av avskrivninger. Avskrivningene er beregnet på grunnlag av kostpris og fordelt lineært over antatt økonomisk levetid.

#### **Fordringer**

Kundefordringer er ført opp etter et mindre fradrag for avsetning til forventede tap. Andre fordringer - både omløpsfordringer og anleggsfordringer er ført opp til pålydende.

#### **Skatter**



Skatt kostnadsføres når de påløper - dvs. at skattekostnaden er knyttet til det regnskapsmessige resultatet før skatter.

Skattekostnaden består av betalbar skatt (skatt på årets skattepliktige inntekt) og endring i utsatt skatt. Utsatt skatt/utsatt skattefordel i balansen beregnes på grunnlag av midlertidige forskjeller mellom regnskapsmessige og skattemessige verdier. Årsaken til at det oppstår verdiforskjeller er anvendelse av ulikt regelverk for enkelte poster regnskapsmessig og skattemessig (avskrivningene).

<b>Note 5</b>	<b>Aksjer - oppgitt i anskaffelsesverdi</b>	<b>Anskaffelsesverdi</b>
Aksjer		12 500
Miljøpartnere AS		902 600
Rekom AS		0
Sesam Ressurs AS		395 250
Fosen Containerservice AS		11 106 000
		<b>12 416 350</b>

**Note 6 Resultat i tilknyttet selskap/konsern**

Fosen Renovasjon IKS eier 80% av aksjene i Fosen Containerservice AS.

Fosen Containerservice AS har avlagt regnskap for 2022 med følgende resultat:

Egenkapital	10 406 149
Resultat	1 230 323

**Salg av varer og tjenester til Fosen Containerservice AS i løpet av 2022:**

Gebyrer levering gjenbruksstasjon	12 965
Utleie container	16 067
Andre salgsinntekter	43 197
	<u>72 229</u>

**Fordring på og gjeld til tilknyttet selskap - Fosen Containerservice AS**

<b>Note 7</b>	
Gjeld til selskapet pr 31.12 er på:	<u>413 271</u>
Fordring på selskapet pr 31.12 er på:	<u>923</u>

**Note 8****Anleggsmidler**

Inngående balanse, inkl leasingavtale	25 042 647
Investeringer	6 048 724
Avgang	-275 982
Avskrivninger	-7 372 321
Utgående balanse, inkl leasingavtale	<u>23 443 068</u>

<b>Aktuelle investeringer</b>	<b>2023</b>	<b>2024</b>	<b>2025</b>	<b>2026</b>
	<b>Kostnad</b>	<b>Kostnad</b>	<b>Kostnad</b>	<b>Kostnad</b>
Komprimatorbil med kran		3 500 000		
Åfjord g/v st - lagerbygg for bla farlig *	1 400 000			
Leksvik g/v st - personalrom samt lager farlig avfall	2 500 000			
Bytte personbil innsamlingsavd. (Peugeot Partner2015) - kjøp el bil	420 000			
Almoen - Gravemaskin (ny). Nåværende til Åfjord		3 000 000		
Utskifting av tokammerbil (2015) på Brekstad - Kjøp av El - bil		4 000 000		
Utskifting av 2 stk enkammerbiler fra 2015			5 000 000	
Ny servicebil - Dagens bil ofte for liten ift vekt. *	1 525 000			
Containere	1 500 000	1 500 000	1 500 000	1 500 000
Tomtekjøp Indre Fosen kommune - Sagdammen. Ferdig opparbeidet	14 000 000			
Tomtekjøp Ørland kommune - Reitan *	8 000 000			
Ny omlasting- og gjenvinningsstasjon Ørland kommune			50 000 000	
Ny omlasting- og gjenvinningsstasjon Indre Fosen kommune		50 000 000		
Nye hyttepunkt	2 000 000	2 000 000	1 000 000	
<b>Totale investeringer</b>	<b>29 345 000</b>	<b>64 000 000</b>	<b>57 500 000</b>	<b>1 500 000</b>





Note 9 Investeringer - anleggsmidler

Konto nr	Anlegg	Bokført verdi				Bokført verdi 31.12
		01.01.	Avskrivning	Tilgang	Avgang	
1065	Hjemmeside/datafj.	82 200	18894	80744		146 050
1120	Containere	4 571 005	2 240 696	1 499 128		3 829 437
1122	Ørland gjenvinningsstasjon	2 443 067	606 000		0	1 837 067
1123	Åfjord gjenvinningsstasjon	1 215 347	188 017	10 379		1 037 709
1127	Bjugn gjenvinningsstasjon	553 258	150 300		0	402 958
1128	Rissa gjenvinningsstasjon	689 183	447 933		0	221 250
1134	Inv. Matavfall	4 009 362	454 601		0	3 554 761
1135	Plasthall Rissa Gj.v.stasi	0	60 702	2 006 250		1 945 548
1136	Fartlig avfallsbod Åfjord Gj.v.stasi	0	6 526	130 524		123 998
1140	Inv. Reitan	143 672	15 970		0	127 702
1141	Inv. Indre Fosen Gj.v.st.	180 000	29 897	98 973		249 076
1200	Stensvans til traktorgraver	19 895	7 025		0	12 870
1206	Lifbil MAN 2013	0	60 000	240 000		180 000
1207	Hjullaster 2018 Volvo L60H	0	164 000	1 226 990		1 062 990
1223	Scania XD85591	0	11 300	22 600	0	11 300
1224	Scania XD85593	0	11 300	22 600	0	11 300
1228	Varebil Peugeot KJ177747	20 000	20 000		0	0
1233	Returpunkt Ørland	0	0		0	0
1234	Returpunkt Åfjord	2 500	2 500		0	0
1235	Returpunkt Bjugn	7 200	7 200		0	0
1236	Varebil Mercedes XA19393	142 363	32 900		0	109 463
1240	Returpunkt Rissa	73 054	4 800		0	68 254
1242	Traktorgraver Hydrema 926D 2008	475 785	310 085		0	165 700
1247	Rissa og Ørland gjenbruksstasjon - slam	267 900	32 000		0	235 900
1248	Ford 655C - traktorgraver	18 000			18 000	0
1249	Truck	232 364	78 500		0	153 864
1251	Hyttepunkt	0	19 500	667 911		648 411
1260	Leasingavtale XD85591-93	257 982	0		257 982	0
1261	Leasingavtale HJ98763	852 501	213 130		0	639 371
1262	Leasingavtale VJ22590	2 020 000	505 000		0	1 515 000
1263	Leasingavtale VJ22946	2 020 000	505 000		0	1 515 000
1264	Leasingavtale VJ22949	2 020 000	505 000		0	1 515 000
1265	Leasingavtale XA20102 varebil	186 498	44 760		0	141 738
1266	Leasingavtale VJ25157	2 279 300	525 000		0	1 753 300
1270	Kontorutstyr/maskiner	31 889	7 810		0	24 079
1280	Software/IT	176 700	54 400		0	122 300
1281	Kontormaskiner	45 747	10 550		0	35 197
1290	Løfteadapter	25 875	22 025	42 625		46 475
	<b>SUM</b>	<b>25 042 647</b>	<b>7 372 321</b>	<b>6 048 724</b>	<b>275 982</b>	<b>23 443 068</b>



Det er benyttet lineære avskrivninger  
Avskrivningsprosenten for containere er 20%, maskiner og biler, mens det for de øvrige er 5%  
Vi prosjekterer bygging av ny omlasting- og gjenvinningsstasjon i både Indre Fosen - og Ørland kommune. Disse forventer vi vil stå ferdig i hhv 2024 og 2025/2026. Vi vil da legge ned Rissa Gjenvinningsstasjon og Ørland Gjenvinningsstasjon. I den forbindelse har vi i 2022 gjennomført ekstraordinære avskrivninger pålydende kr 300.000,- på begge disse stasjonene, totalt kr 600.000,-.



Note 10 Fordeling av selvkostfondene


Renovasjon

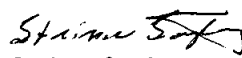
		Indre Fosen	Ørland	Åfjord	Verran
<b>Fordeling</b>		40,5 %	42,0 %	17,5 %	0,0 %
<b>Husholdning</b>	339 488	137 493	142 585	59 410	0
<b>Fritid</b>	637 011	257 989	108 356	18 962	0
<b>Næring</b>	0	0	0	0	0
<b>Komm.nær.avfall</b>	181 502	73 508	76 231	31 763	0

Slam


		Indre Fosen	Ørland	Åfjord	Verran
<b>Fordeling</b>		39,1 %	40,1 %	16,8 %	4,0 %
<b>Slam</b>	-738 523	-288 762	-296 148	-124 072	-29 541
<b>Sum fond</b>	419 478				

Indre Fosen 30.03.2023  
Styret i Fosen Renovasjon IKS


  
Jon Husdal  
Leder


  
Steinar Saghaug  
Nestleder

  
Hanne K. Høysæter

  
Hugo Solheim

  
Anne Kirkeby

  
Karin Sumstad

  
Bjørn Håkon Berg  
Ansattes representant





Bidrar til forbedring

Til representantskapet i  
Fosen Renovasjon IKS

Revisjon Midt-Norge SA  
Brugata 2  
7715 Steinkjer

Org nr: 919 902 310 mva  
Bank: 4270 18 38658

M [post@revisjonmidt norge.no](mailto:post@revisjonmidt norge.no)  
T +47 907 30 300

## UAVHENGIG REVISORS BERETNING

### Uttalelse om revisjonen av årsregnskapet

#### Konklusjon

Vi har revidert årsregnskapet for Fosen Renovasjon IKS som viser et ordinært resultat før skatt på kr 2 034 565. Årsregnskapet består av balanse per 31. desember 2022, og resultatregnskap for regnskapsåret avsluttet per denne datoen og noter til årsregnskapet, herunder et sammendrag av viktige regnskapsprinsipper.

Etter vår mening

- oppfyller årsregnskapet gjeldende lovkrav, og
- gir årsregnskapet et rettviseende bilde av selskapets finansielle stilling per 31. desember 2022 og av dets resultat og kontantstrømmer for regnskapsåret avsluttet per denne datoen i samsvar med regnskapslovens regler, tilleggsbestemmelser i lov om interkommunale selskaper, forskrift om årsbudsjett, årsregnskap og årsberetning for interkommunale selskaper og god regnskapsskikk i Norge.

#### Grunnlag for konklusjonen

Vi har gjennomført revisjonen i samsvar med lov, forskrift og god kommunal revisjonsskikk i Norge og International Standards on Auditing (ISA-ene). Våre oppgaver og plikter i henhold til disse standardene er beskrevet nedenfor under *Revisors oppgaver og plikter ved revisjon av årsregnskapet*. Vi er uavhengige av selskapet slik det kreves i lov og forskrift, og har overholdt våre øvrige etiske forpliktelser i samsvar med disse kravene. Innhentet revisjonsbevis er etter vår vurdering tilstrekkelig og hensiktsmessig som grunnlag for vår konklusjon.

#### Årsberetningen og annen øvrig informasjon

Ledelsen er ansvarlig for informasjonen i årsberetningen og den øvrige informasjonen som er publisert sammen med årsregnskapet. Øvrig informasjon omfatter den lovbestemte årsberetningen og annen informasjon i årsrapporten. Vår konklusjon om årsregnskapet ovenfor dekker verken informasjonen i årsberetningen eller annen øvrig informasjon.

I forbindelse med revisjonen av årsregnskapet er det vår oppgave å lese årsberetningen og annen øvrig informasjon. Formålet er å vurdere hvorvidt det foreligger vesentlig inkonsistens mellom årsberetningen, annen øvrig informasjon og årsregnskapet og den kunnskap vi har opparbeidet oss under revisjonen av årsregnskapet, eller hvorvidt informasjon i årsberetningen og annen øvrig informasjon ellers fremstår som vesentlig feil. Vi har plikt til å rapportere dersom årsberetningen eller annen øvrig informasjon fremstår som vesentlig feil. Vi uttaler oss om årsberetning datert 20.03.2023 og har ingenting å rapportere i så henseende.

Basert på kunnskapen vi har opparbeidet oss i revisjonen, mener vi at årsberetningen

- inneholder de opplysninger som skal gis i henhold til gjeldende lovkrav og
- at opplysningene om økonomi i årsberetningen stemmer overens med årsregnskapet.



### **Styret og daglig lederes ansvar for årsregnskapet**

Styret og daglig leder er ansvarlig for å utarbeide årsregnskapet i samsvar med lov og forskrifter, herunder for at det gir et rettviseende bilde i samsvar med regnskapslovens regler, tilleggsbestemmelser i lov om interkommunale selskaper, forskrift om årsbudsjett, årsregnskap og årsberetning for interkommunale selskaper og god regnskapsskikk i Norge. Ledelsen er også ansvarlig for slik intern kontroll den finner nødvendig for å kunne utarbeide et årsregnskap som ikke inneholder vesentlig feilinformasjon, verken som følge av misligheter eller utilsiktede feil.

Ved utarbeidelsen av årsregnskapet må ledelsen ta standpunkt til selskapets evne til fortsatt drift og opplyse om forhold av betydning for fortsatt drift. Forutsetningen om fortsatt drift skal legges til grunn for årsregnskapet så lenge det ikke er sannsynlig at virksomheten vil bli avviklet.

### **Revisors oppgaver og plikter ved revisjonen av årsregnskapet**

Vårt mål med revisjonen er å oppnå betryggende sikkerhet for at årsregnskapet som helhet ikke inneholder vesentlig feilinformasjon, verken som følge av misligheter eller utilsiktede feil, og å avgi en revisjonsberetning som inneholder vår konklusjon. Betryggende sikkerhet er en høy grad av sikkerhet, men ingen garanti for at en revisjon utført i samsvar med lov, forskrift og god kommunal revisjonsskikk i Norge, herunder ISA-ene, alltid vil avdekke vesentlig feilinformasjon som eksisterer. Feilinformasjon kan oppstå som følge av misligheter eller utilsiktede feil. Feilinformasjon er å anse som vesentlig dersom den enkeltvis eller samlet med rimelighet kan forventes å påvirke økonomiske beslutninger som brukerne foretar basert på årsregnskapet.

For videre beskrivelse av revisors oppgaver vises det til:  
[www.nkrf.no/revisjonsberetninger](http://www.nkrf.no/revisjonsberetninger) – revisjonsberetning nr. 5

### **Uttalelse om øvrige lovmessige krav**

#### **Konklusjon om registrering og dokumentasjon**

Basert på vår revisjon av årsregnskapet som beskrevet ovenfor, og kontrollhandlinger vi har funnet nødvendig i henhold til internasjonal standard for attestasjonsoppdrag (ISAE) 3000 «Attestasjonsoppdrag som ikke er revisjon eller forenklet revisorkontroll av historisk finansiell informasjon», mener vi at ledelsen har oppfylt sin plikt til å sørge for ordentlig og oversiktlig registrering og dokumentasjon av selskapets regnskapsopplysninger i samsvar med lov og god bokføringskikk i Norge.

Steinkjer, 30. mars 2023

Knut Tanem  
statsautorisert revisor  
oppdragsansvarlig