



## ÅRSREGNSKAPET FOR REGNSKAPSÅRET 2022 - GENERELL INFORMASJON

### Enheten

|                      |  |
|----------------------|--|
| Organisasjonsnummer: | 913 027 922                              |
| Organisasjonsform:   | Aksjeselskap                             |
| Foretaksnavn:        | STATLES RORBU- OG KONFERANSESENTER<br>AS |
| Forretningsadresse:  | Mortsundveien 399<br>8370 LEKNES         |

### Regnskapsår

|                         |                         |
|-------------------------|-------------------------|
| Årsregnskapets periode: | 01.01.2022 - 31.12.2022 |
|-------------------------|-------------------------|

### Konsern

|                       |     |
|-----------------------|-----|
| Morselskap i konsern: | Nei |
|-----------------------|-----|

### Regnskapsregler

|  |                                    |
|--|------------------------------------|
| Regler for små foretak benyttet:                           | Ja                                 |
| Benyttet ved utarbeidelsen av årsregnskapet til selskapet: | Regnskapslovens alminnelige regler |

### Årsregnskapet fastsatt av kompetent organ

|  |                    |
|--|--------------------|
| Bekreftet av representant for selskapet: | Ottar Bjørn Statle |
| Dato for fastsettelse av årsregnskapet:  | 19.09.2023         |

### Grunnlag for avgivelse

År 2022: Årsregnskapet er elektronisk innlevert  
År 2021: Tall er hentet fra elektronisk innlevert årsregnskap fra 2022

*Det er ikke krav til at årsregnskapet m.v. som sendes til Regnskapsregisteret er undertegnet. Kontrollen på at dette er utført ligger hos revisor/enhetens øverste organ. Sikkerheten ivaretas ved at innsender har rolle/rettighet for innsending av årsregnskapet via Altinn, og ved at det bekreftes at årsregnskapet er fastsatt av kompetent organ.*

Brønnøysundregistrene, 04.07.2024



## Resultatregnskap

| Beløp i: NOK                                  | Note | 2022              | 2021             |
|---|------|-------------------|------------------|
| <b>RESULTATREGNSKAP</b>                       |      |                   |                  |
| <b>Inntekter</b>                              |      |                   |                  |
| Salgsinntekt                                  |      | 13 708 904        | 6 082 317        |
| Annen driftsinntekt                           |      | 163 533           | 2 764 754        |
| <b>Sum inntekter</b>                          |      | <b>13 872 437</b> | <b>8 847 071</b> |
| <b>Kostnader</b>                              |      |                   |                  |
| Varekostnad                                   |      | 1 075 415         | 251 343          |
| Lønnskostnad                                  | 1    | 6 366 278         | 3 012 613        |
| Avskrivning på varige driftsmidler            | 2    | 324 750           | 326 550          |
| Annen driftskostnad                           |      | 6 137 434         | 5 495 509        |
| <b>Sum kostnader</b>                          |      | <b>13 903 876</b> | <b>9 086 015</b> |
| <b>Driftsresultat</b>                         |      | <b>-31 439</b>    | <b>-238 944</b>  |
| <b>Finansinntekter og finanskostnader</b>     |      |                   |                  |
| Annen renteinntekt                            |      | 64 002            | 42 305           |
| Annen finansinntekt                           |      | 13 868            | 11 441           |
| <b>Sum finansinntekter</b>                    |      | <b>77 869</b>     | <b>53 746</b>    |
| Annen finanskostnad                           |      | 169               |                  |
| <b>Sum finanskostnader</b>                    |      | <b>169</b>        |                  |
| <b>Netto finans</b>                           |      | <b>77 700</b>     | <b>53 746</b>    |
| <b>Ordinært resultat før skattekostnad</b>    |      | <b>46 261</b>     | <b>-185 198</b>  |
| Skattekostnad på ordinært resultat            | 3    |                   | -172 480         |
| <b>Ordinært resultat etter skattekostnad</b>  |      | <b>46 261</b>     | <b>-12 718</b>   |
| <b>Årsresultat</b>                            |      | <b>46 261</b>     | <b>-12 718</b>   |
| <b>Årsresultat etter minoritetsinteresser</b> |      | <b>46 261</b>     | <b>-12 718</b>   |
| <b>Overføringer og disponeringer</b>          |      |                   |                  |
| Konsernbidrag                                 |      |                   | -611 519         |
| Udekket tap                                   |      |                   | 448 134          |



## Resultatregnskap

| <b>Beløp i: NOK</b>                      | <b>Note</b> | <b>2022</b>   | <b>2021</b>    |
|--|-------------|---------------|----------------|
| Overføringer annen egenkapital           |             | 46 261        | 150 667        |
| <b>Sum overføringer og disponeringer</b> |             | <b>46 261</b> | <b>-12 718</b> |



## Balanse

| Beløp i: NOK                                   | Note | 2022             | 2021              |
|--|------|------------------|-------------------|
| <b>BALANSE - EIENDELER</b>                     |      |                  |                   |
| <b>Anleggsmidler</b>                           |      |                  |                   |
| <b>Immaterielle eiendeler</b>                  |      |                  |                   |
| <b>Varige driftsmidler</b>                     |      |                  |                   |
| Driftsløsøre, inventar, verktøy, kontorm.      | 2    | 1 093 950        | 1 418 700         |
| <b>Sum varige driftsmidler</b>                 |      | <b>1 093 950</b> | <b>1 418 700</b>  |
| <b>Finansielle anleggsmidler</b>               |      |                  |                   |
| Andre langsiktige fordringer                   | 4    | 2 088 235        | 1 714 010         |
| <b>Sum finansielle anleggsmidler</b>           |      | <b>2 088 235</b> | <b>1 714 010</b>  |
| <b>Sum anleggsmidler</b>                       |      | <b>3 182 185</b> | <b>3 132 710</b>  |
| <b>Omløpsmidler</b>                            |      |                  |                   |
| <b>Varer</b>                                   |      |                  |                   |
| Varer  |      | 254 632          | 315 901           |
| <b>Sum varer</b>                               |      | <b>254 632</b>   | <b>315 901</b>    |
| <b>Fordringer</b>                              |      |                  |                   |
| Kundefordringer                                |      | 1 236 425        | 1 461 448         |
| Andre kortsiktige fordringer                   |      | 143 340          | 700 146           |
| Konsernfordringer                              | 5    |                  | 783 999           |
| <b>Sum fordringer</b>                          |      | <b>1 379 765</b> | <b>2 945 593</b>  |
| <b>Bankinnskudd, kontanter og lignende</b>     |      |                  |                   |
| Bankinnskudd, kontanter o.l.                   |      | 2 861 372        | 3 763 381         |
| <b>Sum bankinnskudd, kontanter og lignende</b> |      | <b>2 861 372</b> | <b>3 763 381</b>  |
| <b>Sum omløpsmidler</b>                        |      | <b>4 495 769</b> | <b>7 024 875</b>  |
| <b>SUM EIENDELER</b>                           |      | <b>7 677 954</b> | <b>10 157 585</b> |

## BALANSE - EGENKAPITAL OG GJELD



## Balanse

| Beløp i: NOK                    | Note | 2022             | 2021              |
|---------------------------------|------|------------------|-------------------|
| <b>Egenkapital</b>              |      |                  |                   |
| <b>Innskutt egenkapital</b>     |      |                  |                   |
| Aksjekapital                    | 6    | 100 000          | 100 000           |
| <b>Sum innskutt egenkapital</b> |      | <b>100 000</b>   | <b>100 000</b>    |
| <b>Opptjent egenkapital</b>     |      |                  |                   |
| Annen egenkapital               | 6    | 196 928          | 150 667           |
| <b>Sum opptjent egenkapital</b> |      | <b>196 928</b>   | <b>150 667</b>    |
| <b>Sum egenkapital</b>          |      | <b>296 928</b>   | <b>250 667</b>    |
| <b>Sum langsiktig gjeld</b>     |      | <b>0</b>         | <b>0</b>          |
| <b>Kortsiktig gjeld</b>         |      |                  |                   |
| Leverandørgjeld                 |      | 343 201          | 920 299           |
| Skyldig offentlige avgifter     |      | 347 962          | 273 763           |
| Kortsiktig konserngjeld         | 5    | 3 986 659        | 7 851 908         |
| Annen kortsiktig gjeld          |      | 2 703 203        | 860 948           |
| <b>Sum kortsiktig gjeld</b>     |      | <b>7 381 026</b> | <b>9 906 918</b>  |
| <b>Sum gjeld</b>                |      | <b>7 381 026</b> | <b>9 906 918</b>  |
| <b>SUM EGENKAPITAL OG GJELD</b> |      | <b>7 677 954</b> | <b>10 157 585</b> |



Brønnøysundregistrene

ÅRSREGNSKAP FOR REGNSKAPSÅRET 2022 - GENERELL INFORMASJON

Journalnummer: 2023 730144

**Enheten**

Organisasjonsnummer: 913 027 922  
Organisasjonsform: Aksjeselskap  
Foretaksnavn: STATLES RORBU- OG KONFERANSEENTER AS  
Forretningsadresse: Mortsundveien 399  
8370 LEKNES

**Regnskapsår**

Årsregnskapets periode: 01.01.2022 - 31.12.2022

**Konsern**

Morselskap i konsern: Nei

**Regnskapsregler**

Regler for små foretak benyttet: Ja  
Benyttet ved utarbeidelsen av  
årsregnskapet til selskapet: Regnskapslovens alminnelige regler

**Årsregnskapet fastsatt av kompetent organ**

Bekreftet av representant for selskapet: Ottar Bjørn Statle  
Dato for fastsettelse av årsregnskapet: 19.09.2023

**Grunnlag for avgivelse**

År 2022: Årsregnskap er elektronisk innlevert.  
År 2021: Tall er hentet fra elektronisk innlevert årsregnskap fra 2022.

*Det er ikke krav til at årsregnskapet m.v. som sendes til Regnskapsregisteret er undertegnet. Kontrollen på at dette er utført ligger hos revisor/enhetens øverste organ. Sikkerheten ivaretas ved at innsender har rolle/rettighet for innsending av årsregnskapet via Altinn, og ved at det bekreftes at årsregnskapet er fastsatt av kompetent organ.*

Brønnøysundregistrene, 21.09.2023



Organisasjonsnr: 913 027 922  
STATLES RORBU- OG KONFERANSESENTER  
AS

## RESULTATREGNSKAP

| Beløp i: NOK                                  | Note | 2022              | 2021             |
|---|------|-------------------|------------------|
| <b>RESULTATREGNSKAP</b>                       |      |                   |                  |
| <b>Inntekter</b>                              |      |                   |                  |
| Salgsinntekt                                  |      | 13 708 904        | 6 082 317        |
| Annen driftsinntekt                           |      | 163 533           | 2 764 754        |
| <b>Sum inntekter</b>                          |      | <b>13 872 437</b> | <b>8 847 071</b> |
| <b>Kostnader</b>                              |      |                   |                  |
| Varekostnad                                   |      | 1 075 415         | 251 343          |
| Lønnskostnad                                  | 1    | 6 366 278         | 3 012 613        |
| Avskrivning på varige driftsmidler            | 2    | 324 750           | 326 550          |
| Annen driftskostnad                           |      | 6 137 434         | 5 495 509        |
| <b>Sum kostnader</b>                          |      | <b>13 903 876</b> | <b>9 086 015</b> |
| <b>Driftsresultat</b>                         |      | <b>-31 439</b>    | <b>-238 944</b>  |
| <b>Finansinntekter og finanskostnader</b>     |      |                   |                  |
| Annen renteinntekt                            |      | 64 002            | 42 305           |
| Annen finansinntekt                           |      | 13 868            | 11 441           |
| <b>Sum finansinntekter</b>                    |      | <b>77 869</b>     | <b>53 746</b>    |
| Annen finanskostnad                           |      | 169               |                  |
| <b>Sum finanskostnader</b>                    |      | <b>169</b>        |                  |
| <b>Netto finans</b>                           |      | <b>77 700</b>     | <b>53 746</b>    |
| <b>Ordinært resultat før skattekostnad</b>    |      |                   |                  |
| Skattekostnad på ordinært resultat            | 3    | 46 261            | -185 198         |
| <b>Ordinært resultat etter skattekostnad</b>  |      | <b>46 261</b>     | <b>-12 718</b>   |
| <b>Årsresultat</b>                            |      | <b>46 261</b>     | <b>-12 718</b>   |
| <b>Årsresultat etter minoritetsinteresser</b> |      | <b>46 261</b>     | <b>-12 718</b>   |
| <b>Overføringer og disponeringer</b>          |      |                   |                  |
| Konsernbidrag                                 |      |                   | -611 519         |
| Udekket tap                                   |      |                   | 448 134          |
| Overføringer annen egenkapital                |      | 46 261            | 150 667          |
| <b>Sum overføringer og disponeringer</b>      |      | <b>46 261</b>     | <b>-12 718</b>   |



Organisasjonsnr: 913 027 922  
STATLES RORBU- OG KONFERANSEENTER  
AS

## BALANSE

| <u>Beløp i: NOK</u>                                | <u>Note</u> | <u>2022</u>      | <u>2021</u>       |
|--|-------------|------------------|-------------------|
| <b>BALANSE - EIENDELER</b>                         |             |                  |                   |
| <b>Anleggsmidler</b>                               |             |                  |                   |
| <b>Immaterielle eiendeler</b>                      |             |                  |                   |
| <b>Varige driftsmidler</b>                         |             |                  |                   |
| Driftsløsøre, inventar,<br>verktøy, kontorm.       | 2           | 1 093 950        | 1 418 700         |
| <b>Sum varige driftsmidler</b>                     |             | <b>1 093 950</b> | <b>1 418 700</b>  |
| <b>Finansielle anleggsmidler</b>                   |             |                  |                   |
| Andre langsiktige<br>fordringer                    | 4           | 2 088 235        | 1 714 010         |
| <b>Sum finansielle<br/>anleggsmidler</b>           |             | <b>2 088 235</b> | <b>1 714 010</b>  |
| <b>Sum anleggsmidler</b>                           |             | <b>3 182 185</b> | <b>3 132 710</b>  |
| <b>Omløpsmidler</b>                                |             |                  |                   |
| <b>Varer</b>                                       |             |                  |                   |
| Varer  |             | 254 632          | 315 901           |
| <b>Sum varer</b>                                   |             | <b>254 632</b>   | <b>315 901</b>    |
| <b>Fordringer</b>                                  |             |                  |                   |
| Kundefordringer                                    |             | 1 236 425        | 1 461 448         |
| Andre kortsiktige<br>fordringer                    |             | 143 340          | 700 146           |
| Konsernfordringer                                  | 5           |                  | 783 999           |
| <b>Sum fordringer</b>                              |             | <b>1 379 765</b> | <b>2 945 593</b>  |
| <b>Bankinnskudd, kontanter<br/>og lignende</b>     |             |                  |                   |
| Bankinnskudd, kontanter o.<br>l.                   |             | 2 861 372        | 3 763 381         |
| <b>Sum bankinnskudd,<br/>kontanter og lignende</b> |             | <b>2 861 372</b> | <b>3 763 381</b>  |
| <b>Sum omløpsmidler</b>                            |             | <b>4 495 769</b> | <b>7 024 875</b>  |
| <b>SUM EIENDELER</b>                               |             | <b>7 677 954</b> | <b>10 157 585</b> |
| <b>BALANSE - EGENKAPITAL OG<br/>GJELD</b>          |             |                  |                   |
| <b>Egenkapital</b>                                 |             |                  |                   |
| <b>Innskutt egenkapital</b>                        |             |                  |                   |
| Aksjekapital                                       | 6           | 100 000          | 100 000           |
| <b>Sum innskutt egenkapital</b>                    |             | <b>100 000</b>   | <b>100 000</b>    |



|                                 |   |                  |                   |
|---------------------------------|---|------------------|-------------------|
| <b>Opptjent egenkapital</b>     |   |                  |                   |
| Annen egenkapital               | 6 | 196 928          | 150 667           |
| <b>Sum opptjent egenkapital</b> |   | <b>196 928</b>   | <b>150 667</b>    |
| <b>Sum egenkapital</b>          |   | <b>296 928</b>   | <b>250 667</b>    |
| <b>Sum langsiktig gjeld</b>     |   | <b>0</b>         | <b>0</b>          |
| <b>Kortsiktig gjeld</b>         |   |                  |                   |
| Leverandørgjeld                 |   | 343 201          | 920 299           |
| Skyldig offentlige avgifter     |   | 347 962          | 273 763           |
| Kortsiktig konserngjeld         | 5 | 3 986 659        | 7 851 908         |
| Annen kortsiktig gjeld          |   | 2 703 203        | 860 948           |
| <b>Sum kortsiktig gjeld</b>     |   | <b>7 381 026</b> | <b>9 906 918</b>  |
| <b>Sum gjeld</b>                |   | <b>7 381 026</b> | <b>9 906 918</b>  |
| <b>SUM EGENKAPITAL OG GJELD</b> |   | <b>7 677 954</b> | <b>10 157 585</b> |



Organisasjonsnr: 913 027 922  
STATLES RORBU- OG KONFERANSEENTER  
AS

NOTEOPPLYSNINGER - SELSKAP - alle poster oppgitt i hele tall

## Note

Antall årsverk i regnskapsåret  
0.00

Sum Beløp

Balanseført verdi 31.12. Varige driftsmidler Immaterielle eiend.

## Konsernregnskap

Morselskapet sitt navn

Forretningskontor for morselskapet

Begrunnelse for at datterselskap er utelatt fra konsolideringen

Konsern, tilknyttet selskap m.v. - fordringer og gjeld

## Fordringer

Samlet beløp - tilknyttet selskap Årets Fjorårets

Samlet beløp - foretak i samme konsern Årets Fjorårets

Samlet beløp - foretak i samme konsern Årets Fjorårets

Samlet beløp - felles kontrollert virksomhet Årets Fjorårets

Pantstillelse Beløp

Beholdning av egne aksjer Antall Pålydende Andel av aksjek.



**Note**

**Lån og sikkerhetsstillelse til medlemmer**

Er det gitt lån eller sikkerhetsstillelse til ledende personer: Nei

Opplysninger om:

Medlemmer av:

**Mer om lån og sikkerhetsstillelse**

**Note**

**Noteopplysninger ut over minimumskravene for små foretak**

Fullstendige noteopplysninger fremkommer av vedlagte PDF-dokument



STATLES RORBU- OG KONFERANSESENTER AS  
Org.nr 913 027 922

## RESULTATREGNSKAP PR. 31. DESEMBER

|  |      | 2022          | 2021           |
|--|------|---------------|----------------|
| DRIFTSINNTEKTER OG DRIFTSKOSTNADER         | Note |               |                |
| <b>Driftsinntekter</b>                     |      |               |                |
| Salgsinntekter                             |      | 13 708 904    | 6 082 317      |
| Leieinntekter                              |      | 163 533       | 2 764 754      |
| Sum inntekter                              |      | 13 872 437    | 8 847 071      |
| <b>Driftskostnader</b>                     |      |               |                |
| Vareforbruk                                |      | 1 075 415     | 251 343        |
| Lønn, folketrygdavgift og personalkostn.   | 1    | 6 366 278     | 3 012 613      |
| Ordinære avskrivninger                     | 2    | 324 750       | 326 550        |
| Andre innkjøp, tilv., salg og adm.kostn.   |      | 6 137 434     | 5 495 509      |
| Sum driftskostnader                        |      | 13 903 877    | 9 086 015      |
| <b>Driftsresultat</b>                      |      | -31 440       | -238 944       |
| FINANSINNTEKTER OG FINANSKOSTNADER         |      |               |                |
| Annen renteinntekt                         |      | 64 002        | 42 305         |
| Annen finansinntekt                        |      | 13 868        | 11 441         |
| Annen rentekostnad                         |      | 0             | 0              |
| Annen finanskostnad                        |      | 169           | 0              |
| Sum finansposter                           |      | 77 701        | 53 746         |
| <b>Ordinært resultat før skattekostnad</b> |      | 46 261        | -185 198       |
| Skattekostnad på ordinært resultat         | 3    | 0             | -172 480       |
| <b>Årsoverskudd/årsunderskudd(-)</b>       |      | <b>46 261</b> | <b>-12 718</b> |
| OVERFØRINGER                               |      |               |                |
| Mottatt konsernbidrag                      |      | 0             | -611 519       |
| Overføringer annen egenkapital             |      | 46 261        | 150 667        |
| Fremføring av udekket tap                  |      | 0             | 448 134        |
| Sum overføringer                           |      | 46 261        | -12 718        |



STATLES RORBU- OG KONFERANSESENTER AS  
Org.nr 913 027 922

## BALANSE PR. 31. DESEMBER

|   |   | 2022             | 2021              |
|---|---|------------------|-------------------|
| <b>EIENDELER</b>                          |   |                  |                   |
| <b>Anleggsmidler:</b>                     |   |                  |                   |
| <b>Varige driftsmidler</b>                |   |                  |                   |
| Driftsløsøre, inventar, verktøy, kontorm. | 2 | 1 093 950        | 1 418 700         |
| <b>Sum varige driftsmidler</b>            |   | <b>1 093 950</b> | <b>1 418 700</b>  |
| <b>Finansielle anleggsmidler</b>          |   |                  |                   |
| Lån til foretak i samme konsern           |   | 0                | 0                 |
| Andre langsiktige fordringer              | 4 | 2 088 235        | 1 714 010         |
| <b>Sum finansielle anleggsmidler</b>      |   | <b>2 088 235</b> | <b>1 714 010</b>  |
| <b>Sum anleggsmidler</b>                  |   | <b>3 182 185</b> | <b>3 132 710</b>  |
| <b>Omløpsmidler:</b>                      |   |                  |                   |
| Varelager                                 |   | 254 632          | 315 901           |
| <b>Fordringer</b>                         |   |                  |                   |
| Kundefordringer                           |   | 1 236 425        | 1 461 448         |
| Konsernfordringer                         |   | 0                | 783 999           |
| Andre fordringer                          |   | 143 340          | 700 146           |
| <b>Sum fordringer</b>                     |   | <b>1 379 765</b> | <b>2 945 593</b>  |
| Kontanter, bank, postgiro                 |   | 2 861 372        | 3 763 381         |
| <b>Sum omløpsmidler</b>                   |   | <b>4 495 769</b> | <b>7 024 875</b>  |
| <b>Sum eiendeler</b>                      |   | <b>7 677 954</b> | <b>10 157 585</b> |




**STATLES RORBU- OG KONFERANSESENTER AS**  
Org.nr 913 027 922

|                                 |   | 2022             | 2021              |
|---------------------------------|---|------------------|-------------------|
| <b>EGENKAPITAL OG GJELD</b>     |   |                  |                   |
| <b>Egenkapital:</b>             |   |                  |                   |
| Innskutt egenkapital:           |   |                  |                   |
| Aksjekapital                    | 6 | 100 000          | 100 000           |
| <b>Sum innskutt egenkapital</b> |   | <b>100 000</b>   | <b>100 000</b>    |
| Opptjent egenkapital:           |   |                  |                   |
| Annen egenkapital               | 6 | 196 928          | 150 667           |
| <b>Sum opptjent egenkapital</b> |   | <b>196 928</b>   | <b>150 667</b>    |
| <b>Sum egenkapital</b>          |   | <b>296 928</b>   | <b>250 667</b>    |
| <b>Gjeld</b>                    |   |                  |                   |
| <b>Langsiktig gjeld:</b>        |   |                  |                   |
| Avsetning for forpliktelser:    |   |                  |                   |
| Utsatt skatt                    |   | 0                | 0                 |
| <b>Sum langsiktig gjeld</b>     |   | <b>0</b>         | <b>0</b>          |
| <b>Kortsiktig gjeld:</b>        |   |                  |                   |
| Leverandørgjeld                 |   | 343 201          | 920 299           |
| Betalbar skatt                  |   | 0                |                   |
| Skyldig offentlige avgifter     |   | 347 962          | 273 763           |
| Konserngjeld                    | 5 | 3 986 659        | 7 851 908         |
| Annen kortsiktig gjeld          |   | 2 703 203        | 860 948           |
| <b>Sum kortsiktig gjeld</b>     |   | <b>7 381 026</b> | <b>9 906 918</b>  |
| <b>Sum egenkapital og gjeld</b> |   | <b>7 677 954</b> | <b>10 157 585</b> |

Mortsund den 19. september 2023

  
Ottar Bjørn Statle  
Styreleder og daglig leder

  
Camille Torvund Sørlandsengen  
Styremedlem



STATLES RORBU- OG KONFERANSESENTER AS  
Org.nr 913 027 922

## NOTER TIL REGNSKAPET

### **Regnskapsprinsipper**

Selskapets regnskap er avlagt etter regnskapslovens bestemmelser og god regnskapsskikk.

Regnskapet er utarbeidet i overensstemmelse med god regnskapsskikk, inkludert prinsipper for transaksjon, opptjening, sammenstilling, forsiktighet og kongruens. I tilfeller med usikkerhet, brukes beste estimat. Regnskapet er utarbeidet i henhold til forutsetningen om fortsatt drift. Se egen note.

### Inntektsføringsprinsipper

Inntektsføring ved salg av varer og tjenester skjer når de er opptjent og kostnader sammenstilles med opptjente inntekter.

### Vurderings- og klassifikasjonsprinsipper

Omløpsmidler og kortsiktig gjeld omfatter poster som normalt forfaller til betaling innen ett år etter balansedagen. Eiendeler bestemt for varig eie eller bruk er klassifisert som anleggsmidler. Gjeld som forfaller til betaling mer enn ett år etter balansedagen er klassifisert som langsiktig gjeld. Omløpsmidler vurderes til laveste av anskaffelseskost og virkelig verdi. Kortsiktig gjeld balanseføres til nominelt beløp på etableringstidspunktet. Anleggsmidler vurderes til anskaffelseskost, men nedskrives til virkelig verdi dersom verdifallet ikke forventes å være forbigående. Langsiktig gjeld balanseføres til nominelt beløp på etableringstidspunktet.

### Varige driftsmidler/avskrivninger

Varige driftsmidler er i balansen oppført til kostpris med fradrag for ordinære avskrivninger. Avskrivningene er fordelt lineært over antatt økonomisk levetid.

### Varebeholdninger

Beholdning av varer er vurdert til laveste verdi av kostpris etter FIFO-prinsippet og antatt salgspris etter fradrag for salgskostnader. Egenproduserte varer er vurdert til laveste av full tilvirkningskost og antatt salgspris etter fradrag for salgskostnader

### Fordringer

Kundefordringer og andre fordringer oppføres til pålydende etter fradrag for avsetning til forventet tap. Fordringer utstedt i utenlandsk valuta er omregnet til NOK per 31.12.

### Skatter

Skattekostnaden knyttes til det regnskapsmessige resultat og består av summen av betalbare skatter og utsatt skatt. Utsatt skatt er beregnet på midlertidige forskjeller mellom balansepostenes skattemessige og regnskapsmessige verdi. Beregning av utsatt skattefordel er basert på skattereduserende midlertidige forskjeller og underskudd til fremføring. Nominell skattesats benyttes ved beregning av skatter. Selskapet har ikke balanseført utsatt skattefordel.

### Transaksjoner med nærstående parter

Salgs- og kjøpstransaksjoner med nærstående parter er gjennomført til vanlige forretningsmessige vilkår og prinsipper

### Konsernregnskap

Selskapet inngår i konsernet Ottar Statle Holding AS.



**STATLES RORBU- OG KONFERANSESENTER AS**  
Org.nr 913 027 922

**Note 1 Personalkostnader m.m.**

|                | <b>2022</b> | <b>2021</b> |
|----------------|-------------|-------------|
| Antall årsverk | 5,2         | 5,2         |

**Note 2 Driftsmidler**

|                              | Driftsløsøre,<br>inventar,<br>verktøy,<br>kontorm. |
|------------------------------|--|
| Anskaffelseskost 01.01.      | 3 305 818  |
| Tilgang                      | 0  |
| Avgang                       | 0  |
| Anskaffelseskost 31.12.      | 3 305 818  |
| Akk. avskrivninger 01.01.    | 1 887 118  |
| Årets ordinære avskrivninger | 324 750  |
| Tilbakeført avskrivninger    | 0  |
| Akk. avskrivninger 31.12.    | 2 211 868  |
| Bokført verdi 31.12.         | 1 093 950  |
| Lineæravskrivning            | 4 - 15 år  |

Selskapet leier rorbuanlegget fra Statles Eiendom AS og Mortsundholmen AS.  
Det foreligger ingen avtale om fremtidig kjøp.

**Note 3 Skatter**

Spesifikasjon av forskjeller mellom regnskapsmessig resultat før skattekostnad og skattepliktig nettoinntekt:

|  | <b>2022</b> | <b>2021</b> |
|--|-------------|-------------|
| Resultat før skattekostnad                   | 46 261      | -185 198    |
| +/- Permanente forskjeller                   | 1 039 797   | 75 745      |
| +/- Endring i midlertidige forskjeller       | -998 293    | 131 851     |
| = Skattbar inntekt på ordinært resultat      | 87 765      | 22 398      |
| +/- Mottatt/Ytet konsernbidrag               | 0           | 783 999     |
| Benyttet skattemessig fremførbart underskudd | -87 765     | -806 397    |
| = Skattbar inntekt etter konsernbidrag       | 0           | 0           |
| 22 % betalbar skatt                          | 0           | 0           |



## STATLES RORBU- OG KONFERANSESENTER AS Org.nr 913 027 922

Spesifikasjon av midlertidige forskjeller, underskudd til fremføring og beregning av utsatt skatt:

|   |                 |                 |                |
|---|-----------------|-----------------|----------------|
| Midlertidige forskjeller knyttet til:     | <b>31.12.22</b> | <b>31.12.21</b> | <b>Endring</b> |
| Driftsmidler                              | 280 526         | 382 233         | 101 707        |
| Varelager                                 | 0               | 0               | 0              |
| Fordringer                                | 0               | -1 100 000      | -1 100 000     |
| Sum midlertidige forskjeller              | 280 526         | -717 767        | -998 293       |
| Skattemessig fremførbart underskudd       | -709 559        | -709 559        |                |
| Grunnlag utsatt skatt/utsatt skattefordel | -429 033        | -1 427 326      |                |
| Utsatt skatt 22%                          | 0               | 0               | 0              |
| Utsatt skattefordel 22%                   | -94 387         | -314 012        | 0              |

Det er foretatt utligning av positive og negative midlertidige forskjeller i den utstrekning det følger av foreløpig NRS om skatt. Utsatt skattefordel er ikke balanseført.

|  |             |             |
|--|-------------|-------------|
| Spesifikasjon av skattekostnaden:                  | <b>2022</b> | <b>2021</b> |
| Betalbar skatt                                     | 0           | 0           |
| Tilbakeført skatt fra 2018/2019 ihht koronareglene | 0           | 0           |
| + Skatt av mottatt knsernbirag                     | 0           | 172 480     |
| + Endring i utsatt skatt                           | 0           | 0           |
| = Sum  | 0           | 172 480     |

### Note 4 Langsiktige fordringer

Selskapets har ingen fordringer som forfaller senere enn ett år etter regnskapsårets slutt.

### Note 5 Konsern

|                        | 2022       |               | 2021       |               |
|------------------------|------------|---------------|------------|---------------|
|                        | Morselskap | Søsterselskap | Morselskap | Søsterselskap |
| Langsiktig gjeld       | 0          | 0             | 0          | 0             |
| Kortsiktig gjeld       | 0          | 3 986 659     | 0          | 7 851 905     |
| Langsiktige fordringer | 0          | 0             | 0          | 0             |
| Kortsiktige fordringer | 0          | 0             | 0          | 783 999       |

Det er ikke stillet eiendeler i pant for gjeld i konsernselskaper.

|                                    | Salg    | Kjøp |
|------------------------------------|---------|------|
| Kjøp og salg mellom konsernselskap | 105 000 | 0    |




**STATLES RORBU- OG KONFERANSESENTER AS**  
Org.nr 913 027 922

## Note 6 Egenkapital

|                             | Aksje-<br>kapital | Annen<br>egenkapital | Sum            |
|-----------------------------|-------------------|----------------------|----------------|
| Egenkapital 01.01           | 100 000           | 150 667              | 250 667        |
| Årets resultat              |                   | 46 261               | 46 261         |
| Mottatt netto konsernbidrag |                   |                      | 0              |
| <b>Egenkapital 31.12</b>    | <b>100 000</b>    | <b>196 928</b>       | <b>296 928</b> |

## Note 7 Avgivelse av nytt årsregnskap

Skattemessig fremførbart underskudd ble uteglemt ved beregningen av skattekostnaden i resultatregnskapet og balansen. Som følge av dette har en valgt å avgi nytt årsregnskap.



Medlemmer i Den norske Revisorforening

Til generalforsamlingen i  
Statles Rorbu og Konferansesenter AS

## UAVHENGIG REVISORS BERETNING FOR 2022

### Uttalelse om revisjonen av årsregnskapet

#### Konklusjon

Vi har revidert årsregnskapet for **Statles Rorbu og Konferansesenter AS** som viser et overskudd på **kr 46.261**. Årsregnskapet består av balanse per 31. desember 2022, resultatregnskap for regnskapsåret avsluttet per denne datoen og noter til årsregnskapet, herunder et sammendrag av viktige regnskapsprinsipper.

Etter vår mening

- oppfyller årsregnskapet gjeldende lovkrav
- gir årsregnskapet et rettviseende bilde av selskapets finansielle stilling per 31. desember 2022, og av dets resultat og kontantstrømmer for regnskapsåret avsluttet per denne datoen i samsvar med regnskapslovens regler og god regnskapsskikk i Norge.

#### Grunnlag for konklusjonen

Vi har gjennomført revisjonen i samsvar med de internasjonale International Standards on Auditing (ISA-cne). Våre oppgaver og plikter i henhold til disse standardene er beskrevet nedenfor under *Revisors oppgaver og plikter ved revisjon av årsregnskapet*. Vi er uavhengige av selskapet i samsvar med kravene i relevante lover og forskrift i Norge og International Code of Ethics for Professional Accountants (inkludert internasjonale uavhengighetsstandarder) utstedt av International Ethics Standard Board for Accountants (IESBA-reglene), og vi har overholdt våre øvrige etiske forpliktelser i samsvar med disse kravene. Innhentet revisjonsbevis er etter vår vurdering tilstrekkelig og hensiktsmessig som grunnlag for vår konklusjon.

#### Andre forhold

Denne revisjonsberetning erstatter tidligere avgitt revisjonsberetning, datert 31.07.2023. Som beskrevet i note 7 har ledelsen avgitt nytt årsregnskap, som følge av at skattemessig fremførbart underskudd ble uteglemt ved beregningen av skattekostnadene i tidligere versjon av årsregnskapet.

#### Ledelsens ansvar for årsregnskapet

Ledelsen er ansvarlig for å utarbeide årsregnskapet og for at det gir et rettviseende bilde i samsvar med regnskapslovens regler og god regnskapsskikk i Norge. Ledelsen er også ansvarlig for slik intern kontroll som den finner nødvendig for å kunne utarbeide et årsregnskap som ikke inneholder vesentlig feilinformasjon, verken som følge av misligheter eller utilsiktede feil.

Ved utarbeidelsen av årsregnskapet må ledelsen ta standpunkt til selskapets evne til fortsatt drift og opplyse om forhold av betydning for fortsatt drift. Forutsetningen om fortsatt drift skal legges til grunn for årsregnskapet så lenge det ikke er sannsynlig at virksomheten vil bli avviklet.

Besøksadresse:  
Storgata 72  
www.lofotrevisjon.no

Postadresse:  
Postboks 15  
8376 Leknes

Telefon: 76 08 22 28  
Telefax: 76 08 22 27  
E-post: epost@lofotrevisjon.no

Foretaksregisteret/  
Revisornummer:  
951 725 005

Bankforbindelse:  
DNB ASA  
Konto: 1503 46 58045

Autorisert  
regnskaps-  
føreselskap



## **Revisors oppgaver og plikter ved revisjonen av årsregnskapet**

Vårt mål er å oppnå betryggende sikkerhet for at årsregnskapet som helhet ikke inneholder vesentlig feilinformasjon, verken som følge av misligheter eller utilsiktede feil, og å avgi en revisjonsberetning som inneholder vår konklusjon. Betryggende sikkerhet er en høy grad av sikkerhet, men ingen garanti for at en revisjon utført i samsvar med ISA-ene, alltid vil avdekke vesentlig feilinformasjon.

Feilinformasjon kan oppstå som følge av misligheter eller utilsiktede feil. Feilinformasjon er å anse som vesentlig dersom den enkeltvis eller samlet med rimelighet kan forventes å påvirke de økonomiske beslutningene som brukerne foretar, på grunnlag av årsregnskapet.

Som del av en revisjon i samsvar med ISA-ene, utøver vi profesjonelt skjønn og utviser profesjonell skepsis gjennom hele revisjonen. I tillegg:

- identifiserer og vurderer vi risikoen for vesentlig feilinformasjon i årsregnskapet, enten det skyldes misligheter eller utilsiktede feil. Vi utformer og gjennomfører revisjons handlinger for å håndtere slike risikoer, og innhenter revisjonsbevis som er tilstrekkelig og hensiktsmessig som grunnlag for vår konklusjon. Risikoen for at vesentlig feilinformasjon som følge av misligheter ikke blir avdekket, er høyere enn for feilinformasjon som skyldes utilsiktede feil, siden misligheter kan innebære samarbeid, forfalskning, bevisste utelatelser, uriktige fremstillinger eller overstyring av intern kontroll.
- opparbeider vi oss en forståelse av interne kontroll som er relevant for revisjonen, for å utforme revisjons handlinger som er hensiktsmessige etter omstendighetene, men ikke for å gi uttrykk for en mening om effektiviteten av selskapets interne kontroll.
- evaluerer vi om de anvendte regnskapsprinsippene er hensiktsmessige og om regnskapsestimaterne og tilhørende noteopplysninger utarbeidet av ledelsen er rimelige.
- konkluderer vi på om ledelsens bruk av fortsatt drift-forutsetningen er hensiktsmessig, og basert på innhentede revisjonsbevis, hvorvidt det foreligger vesentlig usikkerhet knyttet til hendelser eller forhold som kan skape tvil av betydning om selskapets evne til fortsatt drift. Dersom vi konkluderer med at det eksisterer vesentlig usikkerhet, kreves det at vi i revisjonsberetningen henleder oppmerksomheten på tilleggsopplysningene i årsregnskapet, eller, dersom slike tilleggsopplysninger ikke er tilstrekkelige, at vi modifierer vår konklusjon. Våre konklusjoner er basert på revisjonsbevis innhentet frem til datoen for revisjonsberetningen. Etterfølgende hendelser eller forhold kan imidlertid medføre at selskapet ikke kan fortsette driften.
- evaluerer vi den samlede presentasjonen, strukturen og innholdet i årsregnskapet, inkludert tilleggsopplysningene, og hvorvidt årsregnskapet gir uttrykk for de underliggende transaksjonene og hendelsene på en måte som gir et rettviseende bilde.


Vi kommuniserer med styret blant annet om det planlagte innholdet i og tidspunkt for revisjonsarbeidet og eventuelle vesentlige funn i revisjonen, herunder vesentlige svakheter i intern kontroll som vi avdekker gjennom revisjonen.

### **Andre forhold**

Selskapets årsregnskap er avlagt etter utløpet av lovens frist for avleggelse av årsregnskap.

Leknes den 19. september 2023

**Lofotrevisjon AS**

  
Bjørnar Stormo  
Statsautorisert revisor