



## ÅRSREGNSKAPET FOR REGNSKAPSÅRET 2022 - GENERELL INFORMASJON

### Enheten

Organisasjonsnummer: 972 412 503  
Organisasjonsform: Aksjeselskap  
Foretaksnavn: HESTNÆS TRAPPEFABRIKK AS  
Forretningsadresse: Vensvangvegen 410  
2338 ESPA

### Regnskapsår

Årsregnskapets periode: 01.01.2022 - 31.12.2022

### Konsern

Morselskap i konsern: Nei

### Regnskapsregler

Regler for små foretak benyttet: Ja  
Benyttet ved utarbeidelsen av årsregnskapet til selskapet: Regnskapslovens alminnelige regler

### Årsregnskapet fastsatt av kompetent organ

Bekreftet av representant for selskapet: Åge Johnsen  
Dato for fastsettelse av årsregnskapet: 30.06.2023

### Grunnlag for avgivelse

År 2022: Årsregnskapet er elektronisk innlevert  
År 2021: Tall er hentet fra elektronisk innlevert årsregnskap fra 2022

*Det er ikke krav til at årsregnskapet m.v. som sendes til Regnskapsregisteret er undertegnet. Kontrollen på at dette er utført ligger hos revisor/enhetens øverste organ. Sikkerheten ivaretas ved at innsender har rolle/rettighet for innsending av årsregnskapet via Altinn, og ved at det bekreftes at årsregnskapet er fastsatt av kompetent organ.*

Brønnøysundregistrene, 24.07.2024



## Resultatregnskap

Beløp i: NOK	Note	2022	2021
<b>RESULTATREGNSKAP</b>			
<b>Inntekter</b>			
Salgsinntekt	1	46 063 040	32 571 347
Annen driftsinntekt		69 102	40 723
<b>Sum inntekter</b>		<b>46 132 141</b>	<b>32 612 070</b>
<b>Kostnader</b>			
Varekostnad		17 030 532	11 987 341
Lønnskostnad	2	14 339 075	11 244 795
Avskrivning av driftsmidler og immaterielle eiendeler	3	201 000	145 000
Annen driftskostnad		5 843 122	4 695 678
<b>Sum kostnader</b>		<b>37 413 729</b>	<b>28 072 814</b>
<b>Driftsresultat</b>		<b>8 718 412</b>	<b>4 539 257</b>
<b>Finansinntekter og finanskostnader</b>			
Annen renteinntekt		33 462	13 080
Annen finansinntekt			613
<b>Sum finansinntekter</b>		<b>33 462</b>	<b>13 693</b>
Annen rentekostnad		1 645	922
Annen finanskostnad		824	359
<b>Sum finanskostnader</b>		<b>2 469</b>	<b>1 281</b>
<b>Netto finans</b>		<b>30 993</b>	<b>12 413</b>
<b>Ordinært resultat før skattekostnad</b>		<b>8 749 405</b>	<b>4 551 669</b>
Skattekostnad på resultat	4	1 925 212	1 002 080
<b>Ordinært resultat etter skattekostnad</b>		<b>6 824 193</b>	<b>3 549 589</b>
<b>Årsresultat</b>	5	<b>6 824 193</b>	<b>3 549 589</b>
<b>Årsresultat etter minoritetsinteresser</b>		<b>6 824 193</b>	<b>3 549 589</b>
<b>Totalresultat</b>		<b>6 824 193</b>	<b>3 549 589</b>



## Resultatregnskap

<b>Beløp i: NOK</b>	<b>Note</b>	<b>2022</b>	<b>2021</b>
<b>Overføringer og disponeringer</b>			
Ordinært utbytte			1 000 000
Avgitt konsernbidrag		2 841 365	5 045 763
Avsatt til annen egenkapital		3 982 828	
Overført fra annen egenkapital			-2 496 174
<b>Sum overføringer og disponeringer</b>		<b>6 824 193</b>	<b>3 549 589</b>



### Balanse

Beløp i: NOK	Note	2022	2021
<b>BALANSE - EIENDELER</b>			
<b>Anleggsmidler</b>			
<b>Immaterielle eiendeler</b>			
Konsesjoner, patenter o.l.	3		14 000
Utsatt skattefordel	4	32 706	4 285
<b>Sum immaterielle eiendeler</b>		<b>32 706</b>	<b>18 285</b>
<b>Varige driftsmidler</b>			
Driftsløsøre, inventar o.a. utstyr	3	613 900	408 900
<b>Sum varige driftsmidler</b>	3, 6	<b>613 900</b>	<b>408 900</b>
<b>Sum anleggsmidler</b>		<b>646 606</b>	<b>427 185</b>
<b>Omløpsmidler</b>			
<b>Varer</b>			
<b>Sum varer</b>	6	<b>2 339 428</b>	<b>1 911 615</b>
<b>Fordringer</b>			
Kundefordringer	6	5 364 452	4 039 259
Andre kortsiktige fordringer	7	1 037 600	4 079 050
<b>Sum fordringer</b>		<b>6 402 052</b>	<b>8 118 309</b>
<b>Bankinnskudd, kontanter og lignende</b>			
Bankinnskudd, kontanter o.l.		11 371 291	6 811 039
<b>Sum bankinnskudd, kontanter og lignende</b>		<b>11 371 291</b>	<b>6 811 039</b>
<b>Sum omløpsmidler</b>		<b>20 112 772</b>	<b>16 840 962</b>
<b>SUM EIENDELER</b>		<b>20 759 378</b>	<b>17 268 147</b>
<b>BALANSE - EGENKAPITAL OG GJELD</b>			
<b>Egenkapital</b>			
<b>Innskutt egenkapital</b>			
Aksjekapital	8	31 000	31 000



## Balanse

Beløp i: NOK	Note	2022	2021
<b>Sum innskutt egenkapital</b>		<b>31 000</b>	<b>31 000</b>
<b>Opptjent egenkapital</b>			
Annen egenkapital	5	10 153 249	6 170 421
<b>Sum opptjent egenkapital</b>		<b>10 153 249</b>	<b>6 170 421</b>
<b>Sum egenkapital</b>	5	<b>10 184 249</b>	<b>6 201 421</b>
<b>Gjeld</b>			
<b>Langsiktig gjeld</b>			
Utsatt skatt	4		
<b>Annen langsiktig gjeld</b>			
Øvrig langsiktig gjeld	7	158 134	158 134
<b>Sum annen langsiktig gjeld</b>		<b>158 134</b>	<b>158 134</b>
<b>Sum langsiktig gjeld</b>		<b>158 134</b>	<b>158 134</b>
<b>Kortsiktig gjeld</b>			
Leverandørgjeld		1 044 353	797 970
Betalbar skatt	4	1 879 246	949 687
Skyldig offentlige avgifter		2 085 943	1 924 214
Utbytte	7		1 000 000
Annen kortsiktig gjeld	7	5 407 453	6 236 721
<b>Sum kortsiktig gjeld</b>		<b>10 416 995</b>	<b>10 908 592</b>
<b>Sum gjeld</b>		<b>10 575 129</b>	<b>11 066 726</b>
<b>SUM EGENKAPITAL OG GJELD</b>		<b>20 759 378</b>	<b>17 268 147</b>
<b>POSTER UTENOM BALANSEN</b>			
Garantistillelser	6		
Pantstillelser	6		



## Brønnøysundregistrene

### ÅRSREGNSKAP FOR REGNSKAPSÅRET 2022 - GENERELL INFORMASJON

Journalnummer: 2023 615427

#### Enheten

Organisasjonsnummer: 972 412 503  
Organisasjonsform: Aksjeselskap  
Foretaksnavn: HESTNÆS TRAPPEFABRIKK AS  
Forretningsadresse: Vensvangvegen 410  
2338 ESPA

#### Regnskapsår

Årsregnskapets periode: 01.01.2022 - 31.12.2022

#### Konsern

Morselskap i konsern: Nei

#### Regnskapsregler

Regler for små foretak benyttet: Ja  
Benyttet ved utarbeidelsen av  
årsregnskapet til selskapet: Regnskapslovens alminnelige regler

#### Årsregnskapet fastsatt av kompetent organ

Bekreftet av representant for selskapet: Åge Johnsen  
Dato for fastsettelse av årsregnskapet: 30.06.2023

#### Revisjon

Årsregnskapet er utarbeidet av ekstern  
autorisert regnskapsfører: Ja  
Ekstern autorisert regnskapsfører har i  
løpet av regnskapsåret bistått ved den  
løpende regnskapsføringen eller utført  
andre tjenester for selskapet enn å  
utarbeide årsregnskapet: Ja

#### Grunnlag for avgivelse

År 2022: Årsregnskap er elektronisk innlevert.  
År 2021: Tall er hentet fra elektronisk innlevert årsregnskap fra 2022.

*Det er ikke krav til at årsregnskapet m.v. som sendes til Regnskapsregisteret er undertegnet. Kontrollen på at dette er utført ligger hos revisor/enhetens øverste organ. Sikkerheten ivaretas ved at innsender har rolle/rettighet for innsending av årsregnskapet via Altinn, og ved at det bekreftes at årsregnskapet er fastsatt av kompetent organ.*

Brønnøysundregistrene, 27.07.2023



Organisasjonsnr: 972 412 503  
HESTNÆS TRAPPEFABRIKK AS

## RESULTATREGNSKAP

Beløp i: NOK	Note	2022	2021
<b>RESULTATREGNSKAP</b>			
<b>Inntekter</b>			
Salgsinntekt	1	46 063 040	32 571 347
Annen driftsinntekt		69 102	40 723
<b>Sum inntekter</b>		<b>46 132 141</b>	<b>32 612 070</b>
<b>Kostnader</b>			
Varekostnad		17 030 532	11 987 341
Lønnskostnad	2	14 339 075	11 244 795
Avskrivning av driftsmidler og immaterielle eiendeler	3	201 000	145 000
Annen driftskostnad		5 843 122	4 695 678
<b>Sum kostnader</b>		<b>37 413 729</b>	<b>28 072 814</b>
<b>Driftsresultat</b>		<b>8 718 412</b>	<b>4 539 257</b>
<b>Finansinntekter og finanskostnader</b>			
Annen renteinntekt		33 462	13 080
Annen finansinntekt			613
<b>Sum finansinntekter</b>		<b>33 462</b>	<b>13 693</b>
Annen rentekostnad		1 645	922
Annen finanskostnad		824	359
<b>Sum finanskostnader</b>		<b>2 469</b>	<b>1 281</b>
<b>Netto finans</b>		<b>30 993</b>	<b>12 413</b>
<b>Ordinært resultat før skattekostnad</b>			
Skattekostnad på resultat	4	1 925 212	1 002 080
<b>Ordinært resultat etter skattekostnad</b>		<b>6 824 193</b>	<b>3 549 589</b>
<b>Årsresultat</b>	5	<b>6 824 193</b>	<b>3 549 589</b>
<b>Årsresultat etter minoritetsinteresser</b>		<b>6 824 193</b>	<b>3 549 589</b>
<b>Totalresultat</b>		<b>6 824 193</b>	<b>3 549 589</b>
<b>Overføringer og disponeringer</b>			
Ordinært utbytte			1 000 000
Avgitt konsernbidrag		2 841 365	5 045 763
Avsatt til annen egenkapital		3 982 828	
Overført fra annen egenkapital			-2 496 174



Sum overføringer og  
disponeringer

6 824 193

3 549 589



Organisasjonsnr: 972 412 503  
HESTNES TRAPPEFABRIKK AS

## BALANSE

**Beløp i: NOK** **Note** **2022** **2021**

### BALANSE - EIENDELER

#### Anleggsmidler

##### Immaterielle eiendeler

Konsesjoner, patenter o.l.	3		14 000
Utsatt skattefordel	4	32 706	4 285
<b>Sum immaterielle eiendeler</b>		<b>32 706</b>	<b>18 285</b>

##### Varige driftsmidler

Driftsløsøre, inventar o. a. utstyr	3	613 900	408 900
<b>Sum varige driftsmidler</b>	<b>3, 6</b>	<b>613 900</b>	<b>408 900</b>

<b>Sum anleggsmidler</b>		<b>646 606</b>	<b>427 185</b>
--------------------------	--	----------------	----------------

#### Omløpsmidler

##### Varer

<b>Sum varer</b>	<b>6</b>	<b>2 339 428</b>	<b>1 911 615</b>
------------------	----------	------------------	------------------

##### Fordringer

Kundefordringer	6	5 364 452	4 039 259
Andre kortsiktige fordringer	7	1 037 600	4 079 050
<b>Sum fordringer</b>		<b>6 402 052</b>	<b>8 118 309</b>

##### Bankinnskudd, kontanter og lignende

Bankinnskudd, kontanter o. l.		11 371 291	6 811 039
<b>Sum bankinnskudd, kontanter og lignende</b>		<b>11 371 291</b>	<b>6 811 039</b>

<b>Sum omløpsmidler</b>		<b>20 112 772</b>	<b>16 840 962</b>
-------------------------	--	-------------------	-------------------

<b>SUM EIENDELER</b>		<b>20 759 378</b>	<b>17 268 147</b>
----------------------	--	-------------------	-------------------

### BALANSE - EGENKAPITAL OG GJELD

#### Egenkapital

##### Innskutt egenkapital

Aksjekapital	8	31 000	31 000
<b>Sum innskutt egenkapital</b>		<b>31 000</b>	<b>31 000</b>

##### Opptjent egenkapital

Annen egenkapital	5	10 153 249	6 170 421
<b>Sum opptjent egenkapital</b>		<b>10 153 249</b>	<b>6 170 421</b>

<b>Sum egenkapital</b>	<b>5</b>	<b>10 184 249</b>	<b>6 201 421</b>
------------------------	----------	-------------------	------------------



<b>Gjeld</b>			
<b>Langsiktig gjeld</b>			
Utsatt skatt	4		
<b>Annen langsiktig gjeld</b>			
Øvrig langsiktig gjeld	7	158 134	158 134
<b>Sum annen langsiktig gjeld</b>		<b>158 134</b>	<b>158 134</b>
<b>Sum langsiktig gjeld</b>		<b>158 134</b>	<b>158 134</b>
<b>Kortsiktig gjeld</b>			
Leverandørgjeld		1 044 353	797 970
Betalbar skatt	4	1 879 246	949 687
Skyldig offentlige avgifter		2 085 943	1 924 214
Utbytte	7		1 000 000
Annen kortsiktig gjeld	7	5 407 453	6 236 721
<b>Sum kortsiktig gjeld</b>		<b>10 416 995</b>	<b>10 908 592</b>
<b>Sum gjeld</b>		<b>10 575 129</b>	<b>11 066 726</b>
<b>SUM EGENKAPITAL OG GJELD</b>		<b>20 759 378</b>	<b>17 268 147</b>
<b>POSTER UTENOM BALANSEN</b>			
Garantistillelser	6		
Pantstillelser	6		



Organisasjonsnr: 972 412 503  
HESTNES TRAPPEFABRIKK AS

NOTEOPPLYSNINGER - SELSKAP - alle poster oppgitt i hele tall

Note  
5

Antall årsverk i regnskapsåret  
22.00

<u>Sum</u>	<u>Beløp</u>
<u>Balanseført verdi 31.12.</u>	<u>Varige driftsmidler Immaterielle eiend.</u>

Konsernregnskap

Morselskapet sitt navn

Forretningskontor for morselskapet

Begrunnelse for at datterselskap er utelatt fra konsolideringen

<u>Samlet beløp - tilknyttet selskap</u>	<u>Årets</u>	<u>Fjorårets</u>
--	--------------	------------------

<u>Samlet beløp - foretak i samme konsern</u>	<u>Årets</u>	<u>Fjorårets</u>
---	--------------	------------------

<u>Samlet beløp - foretak i samme konsern</u>	<u>Årets</u>	<u>Fjorårets</u>
---	--------------	------------------

<u>Samlet beløp - felles kontrollert virksomhet</u>	<u>Årets</u>	<u>Fjorårets</u>
---	--------------	------------------

<u>Pantstillelse</u>	<u>Beløp</u>
----------------------	--------------


<u>Beholdning av egne aksjer</u>	<u>Antall</u>	<u>Pålydende</u>	<u>Andel av aksjek.</u>
----------------------------------	---------------	------------------	-------------------------



 BankID Signing  
Randi Johnsen  
2023-06-27

 BankID Signing  
Elin Johnsen  
2023-06-27

 BankID Signing  
Age Johnsen  
2023-06-27

 BankID Signing  
Bjørnar Johnsen  
2023-06-27

# Årsregnskap 2022

## Hestnæs Trappefabrikk AS

**Resultatregnskap**  
**Balanse**  
**Noter til regnskapet**

**Org.nr.: 972 412 503**



## Resultatregnskap

Hestnæs Trappfabrikk AS



DRIFTSINNEKTER OG DRIFTSKOSTNADER	Note	2022	2021
Salgsinntekt	1	46 063 040	32 571 347
Annen driftsinntekt		69 102	40 723
<b>SUM DRIFTSINNEKTER</b>		<b>46 132 141</b>	<b>32 612 070</b>
Varekostnad		17 030 532	11 987 341
Lønnskostnad	2	14 339 075	11 244 795
Avskrivning av driftsmidler og immaterielle eiendeler	3	201 000	145 000
Annen driftskostnad		5 843 122	4 695 678
<b>SUM DRIFTSKOSTNADER</b>		<b>37 413 729</b>	<b>28 072 814</b>
<b>DRIFTSRESULTAT</b>		<b>8 718 412</b>	<b>4 539 257</b>
<b>FINANSINNEKTER OG FINANSKOSTNADER</b>			
Annen renteinntekt		33 462	13 080
Annen finansinntekt		0	613
Annen rentekostnad		1 645	922
Annen finanskostnad		824	359
<b>RESULTAT AV FINANSPOSTER</b>		<b>30 993</b>	<b>12 413</b>
<b>RESULTAT FØR SKATTEKOSTNAD</b>		<b>8 749 405</b>	<b>4 551 669</b>
Skattekostnad på resultat	4	1 925 212	1 002 080
<b>ÅRSRESULTAT</b>	5	<b>6 824 193</b>	<b>3 549 589</b>
<b>OVERFØRINGER</b>			
Avsatt til utbytte		0	1 000 000
Avsatt konsernbidrag		2 841 365	5 045 763
Avsatt til annen egenkapital		3 982 828	0
Overført fra annen egenkapital		0	2 496 174
<b>SUM OVERFØRINGER</b>		<b>6 824 193</b>	<b>3 549 589</b>



## Balanse

Hestnæs Trappfabrikk AS

EIENDELER	Note	2022	2021
Konsesjoner, patenter o.l.	3	0	14 000
Utsatt skattefordel	4	32 706	4 285
<b>SUM IMMATERIELLE EIENDELER</b>		<b>32 706</b>	<b>18 285</b>
Driftsløsøre, inventar o.a. utstyr	3	613 900	408 900
<b>SUM VARIGE DRIFTSMIDLER</b>	<b>3, 6</b>	<b>613 900</b>	<b>408 900</b>
<b>SUM ANLEGGSMIDLER</b>		<b>646 606</b>	<b>427 185</b>
<b>OMLØPSMIDLER</b>			
Lager av varer og annen beholdning	6	2 339 428	1 911 615
Kundefordringer	6	5 364 452	4 039 259
Andre kortsiktige fordringer	7	1 037 600	4 079 050
<b>SUM FORDRINGER</b>		<b>6 402 052</b>	<b>8 118 309</b>
Bankinnskudd, kontanter o.l.		11 371 291	6 811 039
<b>SUM OMLØPSMIDLER</b>		<b>20 112 772</b>	<b>16 840 962</b>
<b>SUM EIENDELER</b>		<b>20 759 378</b>	<b>17 268 147</b>

 BankID Signing  
Randi Johnsen  
2023-06-27  
 BankID Signing  
Elin Johnsen  
2023-06-27  
 BankID Signing  
Age Johnsen  
2023-06-27  
 BankID Signing  
Bjørnar Johnsen  
2023-06-27



## Balanse

Hestnæs Trappefabrikk AS



EGENKAPITAL OG GJELD	Note	2022	2021
<b>EGENKAPITAL</b>			
<b>INNSKUTT EGENKAPITAL</b>			
Aksjekapital	8	31 000	31 000
<b>SUM INNSKUTT EGENKAPITAL</b>		<b>31 000</b>	<b>31 000</b>
<b>OPPTJENT EGENKAPITAL</b>			
Annen egenkapital	5	10 153 249	6 170 421
<b>SUM OPPTJENT EGENKAPITAL</b>		<b>10 153 249</b>	<b>6 170 421</b>
<b>SUM EGENKAPITAL</b>	5	<b>10 184 249</b>	<b>6 201 421</b>
<b>GJELD</b>			
Øvrig langsiktig gjeld	7	158 134	158 134
<b>SUM ANNEN LANGSIKTIG GJELD</b>		<b>158 134</b>	<b>158 134</b>
<b>KORTSIKTIG GJELD</b>			
Leverandørgjeld		1 044 353	797 970
Betalbar skatt	4	1 879 246	949 687
Skyldig offentlige avgifter		2 085 943	1 924 214
Utbytte	7	0	1 000 000
Annen kortsiktig gjeld	7	5 407 453	6 236 721
<b>SUM KORTSIKTIG GJELD</b>		<b>10 416 995</b>	<b>10 908 592</b>
<b>SUM GJELD</b>		<b>10 575 129</b>	<b>11 066 726</b>
<b>SUM EGENKAPITAL OG GJELD</b>		<b>20 759 378</b>	<b>17 268 147</b>

Espa, 27.06.2023

Styret i Hestnæs Trappefabrikk AS

Åge Johnsen  
styreleder

Bjørnar Johnsen  
styremedlem

Randi Johnsen  
styremedlem

Elin Johnsen  
styremedlem

Hestnæs Trappefabrikk AS

Side 6



## NOTER TIL REGNSKAPET 2022



### Note 1 Regnskapsprinsipper

Årsregnskapet er satt opp i samsvar med regnskapsloven og god regnskapsskikk for små foretak. Inntektsføring skjer løpende ved levering av varer og tjenester.

#### Hovedregel for vurdering og klassifisering av eiendeler og gjeld.

Eiendeler bestemt til varig eie eller bruk, samt fordringer med løpetid på mer enn ett år er klassifisert som anleggsmidler. Øvrige eiendeler er klassifisert som omløpsmidler. Gjeld med løpetid på mer enn ett år er klassifisert som som langsiktig gjeld.

Anleggsmidler vurderes til anskaffelseskost, men nedskrives til virkelig verdi når verdifallet forventes ikke å være forbigående. Anleggsmidler med begrenset økonomisk levetid avskrives planmessig.

Omløpsmidler vurderes til laveste av anskaffelseskost og virkelig verdi.

### Note 2 Lønnskostnader, antall ansatte, godtgjørelse, lån til ansatte mv.

Antall årsverk: 22

#### Lønnskostnader består av følgende poster:

	2022	2021
Lønninger	11 555 226	9 218 157
Arbeidsgiveravgift	1 710 078	1 350 368
Pensjonskostnader	556 163	402 147
Andre lønnskostnader	517 608	274 122
<b>Sum</b>	<b>14 339 075</b>	<b>11 244 795</b>

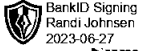
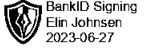
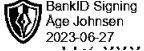
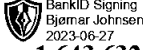
Selskapet er pliktig til å ha tjenestepensjon etter lov om obligatorisk tjenestepensjon. Det er inngått en slik avtale som oppfyller kravene etter loven.

### Note 3 Anleggsmidler

	Transportmidler	Maskiner og utstyr	Kontorutstyr
Anskaffelseskost pr. 01.01.22	1 106 613	242 825	28 461
+ Tilgang kjøpte driftsmidler	415 000		
- Avgang i året	219 264		
<b>= Anskaffelseskost 31.12.22</b>	<b>1 302 349</b>	<b>242 825</b>	<b>28 461</b>
Akkumulerte avskrivninger 31.12.22	710 449	220 825	28 461
<b>= Bokført verdi 31.12.22</b>	<b>591 900</b>	<b>22 000</b>	<b>0</b>
Årets ordinære avskrivninger	178 000	9 000	
Økonomisk levetid	5 år	3-8 år	3 år

Hestnæs Trappefabrikk AS



	Immaterielle eiendeler	
Anskaffelseskost pr. 01.01.22	69 997	
+ Tilgang kjøpte driftsmidler		
- Avgang i året		
<b>= Anskaffelseskost 31.12.22</b>	<b>69 997</b>	 <b>1 643 632</b>
Akkumulerte avskrivninger 31.12.22	69 997	1 029 732
<b>= Bokført verdi 31.12.22</b>	<b>0</b>	<b>613 900</b>
Årets ordinære avskrivninger	14 000	201 000
Økonomisk levetid	5 år	

## Note 4 Skatt

Årets skattekostnad	2022	2021
Resultatført skatt på ordinært resultat:		
Betalbar skatt	1 953 633	976 271
Endring i utsatt skattefordel	-28 421	25 809
<b>Skattekostnad ordinært resultat</b>	<b>1 925 212</b>	<b>1 002 080</b>
Skattepliktig inntekt:		
Resultat før skatt	8 749 405	4 551 669
Permanente forskjeller	1 555	0
Endring i midlertidige forskjeller	129 188	269 481
Avgitt konsernbidrag	-338 124	-120 839
<b>Skattepliktig inntekt</b>	<b>8 542 025</b>	<b>4 700 312</b>
Betalbar skatt i balansen:		
Betalbar skatt på årets resultat	1 953 633	976 272
Betalbar skatt på avgitt konsernbidrag	-74 387	-26 585
<b>Sum betalbar skatt i balansen</b>	<b>1 879 246</b>	<b>949 687</b>

Skatteeffekten av midlertidige forskjeller som har gitt opphav til utsatt skatt og utsatte skattefordeler, spesifisert på typer av midlertidige forskjeller

	2022	2021	Endring
Varige driftsmidler	22 375	-40 263	-62 637
Fordringer	-171 038	20 788	191 826
<b>Sum</b>	<b>-148 663</b>	<b>-19 475</b>	<b>129 189</b>
<b>Grunnlag for utsatt skattefordel</b>	<b>-148 663</b>	<b>-19 475</b>	<b>129 189</b>
<b>Utsatt skattefordel (22 %)</b>	<b>-32 706</b>	<b>-4 285</b>	<b>28 421</b>

Hestnæs Trappefabrikk AS



## Note 5 Egenkapital

	Aksjekapital	Overkurs	Annen Innskutt egenkapital	Annen egenkapital	
Pr. 31.12.2021	31 000	0	0	6 170 421	
Årets resultat				6 824 193	6 824 193
Konsernbidrag avgitt				-2 841 365	-2 841 365
Pr 31.12.2022	31 000	0	0	10 153 249	10 184 249

 BankID Signing  
Randi Johnsen  
2023-06-27

 BankID Signing  
Elin Johnsen  
2023-06-27

 BankID Signing  
Age Johnsen  
2023-06-27

 BankID Signing  
Bjørnar Johnsen  
2023-06-27

## Note 6 Pantstillelser og garantier

	31.12.2022	31.12.2021
<b>Pantsikret gjeld, pantstillelser og garantier</b>		
Garantier	541 826	541 826
<b>Sum</b>	<b>541 826</b>	<b>541 826</b>
<b>Regnskapsført verdi av pantsikrede eiendeler</b>		
Driftstilbehør	613 900	408 900
Varelager	2 339 428	1 911 615
Kundefordringer	5 364 452	4 039 259
<b>Sum</b>	<b>8 317 780</b>	<b>6 359 773</b>

## Note 7 Fordringer og gjeld med nærstående

Langsiktig gjeld er til nærstående av selskapet med kr. 158 134. Lånet er et fleksibelt lån, og har ingen fast avdragsplan.

I tillegg har selskapet kortsiktig fordringer på nærstående selskaper med hhv. kr. 929 000, og en kortsiktig gjeld på kr. 3 988 099, inkludert årets konsernbidrag med kr. 2 915 752.

## Note 8 Antall aksjer, aksjeeiere m.v.

Aksjekapitalen er på kr. 31 000 fordelt på 31 aksjer à kr. 1 000.

Selskapets aksjonærer er:	Eierandel
Scala Invest AS	100%

Det utarbeides ikke konsernregnskap.

Hestnæs Trappefabrikk AS



BDO AS  
Parkgata 83  
Postboks 460  
2304 Hamar

## Uavhengig revisors beretning

Til generalforsamlingen i Hestnæs Trappefabrikk AS

### Konklusjon

Vi har revidert årsregnskapet til Hestnæs Trappefabrikk AS.

#### Årsregnskapet består av:

- Balanse per 31. desember 2022
- Resultatregnskap for 2022
- Noter til årsregnskapet, herunder et sammendrag av viktige regnskapsprinsipper.

#### Etter vår mening:

- Oppfyller årsregnskapet gjeldende lovkrav, og
- Gir årsregnskapet et rettviseende bilde av selskapets finansielle stilling per 31. desember 2022 og av dets resultater for regnskapsåret avsluttet per denne datoen i samsvar med regnskapslovens regler og god regnskapsskikk i Norge.

### Grunnlag for konklusjonen

Vi har gjennomført revisjonen i samsvar med International Standards on Auditing (ISA-ene). Våre oppgaver og plikter i henhold til disse standardene er beskrevet nedenfor under Revisors oppgaver og plikter ved revisjonen av årsregnskapet. Vi er uavhengige av selskapet i samsvar med kravene i relevante lover og forskrifter i Norge og International Code of Ethics for Professional Accountants (inkludert internasjonale uavhengighetsstandarder) utstedt av International Ethics Standards Board for Accountants (IESBA-reglene), og vi har overholdt våre øvrige etiske forpliktelser i samsvar med disse kravene. Innhentet revisjonsbevis er etter vår vurdering tilstrekkelig og hensiktsmessig som grunnlag for vår konklusjon.

### Styrets ansvar for årsregnskapet

Styret (ledelsen) er ansvarlig for å utarbeide årsregnskapet og for at det gir et rettviseende bilde i samsvar med regnskapslovens regler og god regnskapsskikk i Norge. Ledelsen er også ansvarlig for slik intern kontroll som den finner nødvendig for å kunne utarbeide et årsregnskap som ikke inneholder vesentlig feilinformasjon, verken som følge av misligheter eller utilsiktede feil.

Ved utarbeidelsen av årsregnskapet må ledelsen ta standpunkt til selskapets evne til fortsatt drift og opplyse om forhold av betydning for fortsatt drift. Forutsetningen om fortsatt drift skal legges til grunn for årsregnskapet så lenge det ikke er sannsynlig at virksomheten vil bli avviklet.

### Revisors oppgaver og plikter ved revisjonen av årsregnskapet

Vårt mål er å oppnå betryggende sikkerhet for at årsregnskapet som helhet ikke inneholder vesentlig feilinformasjon, verken som følge av misligheter eller utilsiktede feil, og å avgi en revisjonsberetning som inneholder vår konklusjon. Betryggende sikkerhet er en høy grad av sikkerhet, men ingen garanti for at en revisjon utført i samsvar med ISA-ene, alltid vil avdekke vesentlig feilinformasjon. Feilinformasjon kan oppstå som følge av misligheter eller utilsiktede feil. Feilinformasjon er å anse som vesentlig dersom den enkeltvis eller samlet med rimelighet kan forventes å påvirke de økonomiske beslutningene som brukerne foretar på grunnlag av årsregnskapet.



For videre beskrivelse av revisors oppgaver og plikter vises det til:  
<https://revisorforeningen.no/revisjonsberetninger>

BDO AS

Martin Johnsen  
statsautorisert revisor  
(elektronisk signert)

Penneo Dokumentnr: 2HQ6J-10E6Q-1KLOY-V2YTV-4T3GW-5GJZE



# PENNEO

Signaturene i dette dokumentet er juridisk bindende. Dokument signert med "Penneo"™ - sikker digital signatur.  
De signerende parter sin identitet er registrert, og er listet nedenfor.

"Med min signatur bekrefter jeg alle datoer og innholdet i dette dokument."

## Martin Johnsen

Statsautorisert revisor

Serienummer: 9578-5993-4-749326

IP: 188.95.xxx.xxx

2023-06-29 08:27:53 UTC



Penneo Dokumentnr: 2HQ6J-10E6Q-1KLOY-V2YTV-4T3GW-5GJZE

Dokumentet er signert digitalt, med **Penneo.com**. Alle digitale signatur-data i dokumentet er sikret og validert av den datamaskin-utregnede hash-verdien av det opprinnelige dokument. Dokumentet er låst og tids-stemplet med et sertifikat fra en betrodd tredjepart. All kryptografisk bevis er integrert i denne PDF, for fremtidig validering (hvis nødvendig).

### Hvordan bekrefter at dette dokumentet er originalen?

Dokumentet er beskyttet av ett Adobe CDS sertifikat. Når du åpner dokumentet i

Adobe Reader, skal du kunne se at dokumentet er sertifisert av **Penneo e-signature service <penneo@penneo.com>**. Dette garanterer at innholdet i dokumentet ikke har blitt endret.

Det er lett å kontrollere de kryptografiske beviser som er lokalisert inne i dokumentet, med Penneo validator - <https://penneo.com/validator>