



ÅRSREGNSKAPET FOR REGNSKAPSÅRET 2020 - GENERELL INFORMASJON

Enheten

Organisasjonsnummer:	912 649 407
Organisasjonsform:	Aksjeselskap
Foretaksnavn:	KIMEK HOLDING AS
Forretningsadresse:	Storgata 4 9900 KIRKENES

Regnskapsår

Årsregnskapets periode:	01.01.2020 - 31.12.2020
-------------------------	-------------------------

Konsern

Mørselskap i konsern:	Ja
Konsernregnskap lagt ved:	Ja

Regnskapsregler

Regler for små foretak benyttet:	Nei
Benyttet ved utarbeidelsen av årsregnskapet til selskapet:	Regnskapslovens alminnelige regler
Benyttet ved utarbeidelsen av årsregnskapet til konsernet:	Regnskapslovens alminnelige regler

Årsregnskapet fastsatt av kompetent organ

Bekreftet av representant for selskapet:	Greger Mannsverk
Dato for fastsettelse av årsregnskapet:	10.03.2021

Grunnlag for avgivelse

År 2020: Årsregnskapet er elektronisk innlevert
År 2019: Tall er hentet fra elektronisk innlevert årsregnskap fra 2020

Det er ikke krav til at årsregnskapet m.v. som sendes til Regnskapsregisteret er undertegnet. Kontrollen på at dette er utført ligger hos revisor/enhetens øverste organ. Sikkerheten ivaretas ved at innsender har rolle/rettighet for innsending av årsregnskapet via Altinn, og ved at det bekreftes at årsregnskapet er fastsatt av kompetent organ.

Brønnøysundregistrene, 19.08.2022



Resultatregnskap

Beløp i: NOK	Note	2020	2019
RESULTATREGNSKAP			
Inntekter			
Salgsinntekt	2	0	24 313
Annen driftsinntekt		0	0
Sum inntekter		0	24 313
Kostnader			
Lønnskostnad	3, 4	250 000	250 000
Avskrivning på varige driftsmidler og immaterielle eiendeler	5		
Annen driftskostnad	4	317 967	236 348
Sum kostnader		567 967	486 348
Driftsresultat		-567 967	-462 035
Finansinntekter og finanskostnader			
Annen renteinntekt		1 083	3 015
Annen finansinntekt		5 525 155	11 221 371
Sum finansinntekter		5 526 238	11 224 386
Nedskrivning av finansielle eiendeler	16	0	0
Annen rentekostnad		28 917	33 750
Annen finanskostnad		80 542	0
Sum finanskostnader		109 459	33 750
Netto finans		5 416 779	11 190 636
Ordinært resultat før skattekostnad		4 848 812	10 728 601
Skattekostnad på ordinært resultat	6	0	0
Ordinært resultat etter skattekostnad		4 848 812	10 728 601
Årsresultat		4 848 812	10 728 601
Overføringer og disponeringer			
Ordinært utbytte		9 000 000	8 000 000
Overføringer til/fra annen egenkapital		-4 151 188	2 728 601
Sum overføringer og disponeringer		4 848 812	10 728 601



Resultatregnskap

Beløp i: NOK	Note	2020	2019
---------------------	-------------	-------------	-------------



Balanse

Beløp i: NOK	Note	2020	2019
BALANSE - EIENDELER			
Anleggsmidler			
Immaterielle eiendeler			
Utsatt skattefordel	6	0	0
Sum immaterielle eiendeler		0	0
Varige driftsmidler			
Tomter, bygninger og annen fast eiendom	5, 13	1 400 000	1 440 600
Maskiner og anlegg	5, 13		
Driftsløsøre, inventar, verktøy, kontormaskiner og lignende	5, 13		
Sum varige driftsmidler		1 400 000	1 440 600
Finansielle anleggsmidler			
Investering i datterselskap	16	7 340 000	7 340 000
Investeringer i aksjer og andeler	16	2 025 000	0
Innskudd i leiligheter	7	0	0
Sum finansielle anleggsmidler		9 365 000	7 340 000
Sum anleggsmidler		10 765 000	8 780 600
Omløpsmidler			
Varer			
Varer	8, 13		
Fordringer			
Kundefordringer	9, 13		
Andre fordringer	10, 13, 17	5 353 019	10 942 161
Sum fordringer		5 353 019	10 942 161
Investeringer			
Aksjer og andeler i foretak i samme konsern		4 649 737	4 730 278
Sum investeringer		4 649 737	4 730 278
Bankinnskudd, kontanter og lignende			
Bankinnskudd, kontanter og lignende	11	8 301 593	7 838 851



Balanse

Beløp i: NOK	Note	2020	2019
Sum bankinnskudd, kontanter og lignende		8 301 593	7 838 851
Sum omløpsmidler		18 304 349	23 511 290
SUM EIENDELER		29 069 349	32 291 890

BALANSE - EGENKAPITAL OG GJELD

Egenkapital

Innskutt egenkapital

Selskapskapital	12, 15	900 000	900 000
Annen innskutt egenkapital	15	5 677 568	5 677 568
Sum innskutt egenkapital		6 577 568	6 577 568

Opptjent egenkapital

Annen egenkapital	15	12 822 427	16 973 615
Sum opptjent egenkapital		12 822 427	16 973 615

Sum egenkapital

19 399 995 **23 551 183**

Gjeld

Langsiktig gjeld

Pensjonsforpliktelser	3	0	0
Sum avsetninger for forpliktelser		0	0

Annen langsiktig gjeld

Gjeld til kredittinstitusjoner	13	665 000	735 000
Sum annen langsiktig gjeld		665 000	735 000

Sum langsiktig gjeld

665 000 **735 000**

Kortsiktig gjeld

Gjeld til kredittinstitusjoner	13	0	0
Betalbar skatt	6		
Utbytte		9 000 000	8 000 000
Annen kortsiktig gjeld	13, 14	4 354	5 707
Sum kortsiktig gjeld		9 004 354	8 005 707



Balanse

Beløp i: NOK	Note	2020	2019
Sum gjeld		9 669 354	8 740 707
SUM EGENKAPITAL OG GJELD		29 069 349	32 291 890



Konsernets resultatregnskap

Beløp i: NOK	Note	2020	2019
RESULTATREGNSKAP			
Inntekter			
Salgsinntekt	2	113 822 732	164 547 564
Annen driftsinntekt		4 324 430	1 824 033
Sum inntekter		118 147 162	166 371 597
Kostnader			
Varekostnad		30 400 903	40 955 641
Lønnskostnad	3, 4	54 308 744	80 210 977
Avskrivning på varige driftsmidler og immaterielle eiendeler	5	3 089 728	3 142 582
Annen driftskostnad	4	11 583 226	20 156 826
Sum kostnader		99 382 601	144 466 026
Driftsresultat		18 764 561	21 905 571
Finansinntekter og finanskostnader			
Annen renteinntekt		19 530	188 127
Annen finansinntekt		373 112	1 047 980
Sum finansinntekter		392 642	1 236 107
Nedskrivning av finansielle eiendeler	16	800 000	800 000
Annen rentekostnad		1 324 032	1 666 679
Annen finanskostnad		624 980	34 420
Sum finanskostnader		2 749 012	2 501 099
Netto finans		-2 356 370	-1 264 992
Ordinært resultat før skattekostnad		16 408 191	20 640 579
Skattekostnad på ordinært resultat	6	3 715 357	3 829 847
Ordinært resultat etter skattekostnad		12 692 834	16 810 732
Årsresultat		12 692 834	16 810 732



Konsernets balanse

Beløp i: NOK	Note	2020	2019
BALANSE - EIENDELER			
Anleggsmidler			
Immaterielle eiendeler			
Utsatt skattefordel	6	3 286 377	3 891 253
Sum immaterielle eiendeler		3 286 377	3 891 253
Varige driftsmidler			
Tomter, bygninger og annen fast eiendom	5, 13	38 999 000	39 677 600
Maskiner og anlegg	5, 13	21 999 000	23 293 000
Driftsløsøre, inventar, verktøy, kontormaskiner og lignende	5, 13	4 290 700	4 468 400
Sum varige driftsmidler		65 288 700	67 439 000
Finansielle anleggsmidler			
Investering i datterselskap	16		
Investeringer i aksjer og andeler	16	9 827 238	5 433 093
Innskudd i leiligheter	7	799 900	799 900
Andre fordringer		2 362 257	2 879 257
Sum finansielle anleggsmidler		12 989 395	9 112 250
Sum anleggsmidler		81 564 472	80 442 503
Omløpsmidler			
Varer			
Varer	8, 13	3 498 039	3 727 488
Sum varer		3 498 039	3 727 488
Fordringer			
Kundefordringer	9, 13	16 926 198	28 248 452
Andre fordringer	10, 13, 17	1 640 870	4 206 714
Sum fordringer		18 567 068	32 455 166
Investeringer			
Markedsbaserte aksjer		4 649 737	4 730 278
Sum investeringer		4 649 737	4 730 278



Konsernets balanse

Beløp i: NOK	Note	2020	2019
Bankinnskudd, kontanter og lignende			
Bankinnskudd, kontanter og lignende	11	38 593 089	35 231 269
Sum bankinnskudd, kontanter og lignende		38 593 089	35 231 269
Sum omløpsmidler		65 307 933	76 144 201
SUM EIENDELER		146 872 405	156 586 704
 BALANSE - EGENKAPITAL OG GJELD			
Egenkapital			
Innskutt egenkapital			
Selskapskapital	12, 15	900 000	900 000
Annen innskutt egenkapital	15	14 722 173	14 722 173
Sum innskutt egenkapital		15 622 173	15 622 173
Opptjent egenkapital			
Annen egenkapital	15	51 013 684	47 320 848
Sum opptjent egenkapital		51 013 684	47 320 848
Sum egenkapital		66 635 857	62 943 021
Gjeld			
Langsiktig gjeld			
Pensjonsforpliktelser	3	907 906	791 149
Sum avsetninger for forpliktelser		907 906	791 149
Annen langsiktig gjeld			
Gjeld til kredittinstitusjoner	13	39 865 000	41 747 496
Sum annen langsiktig gjeld		39 865 000	41 747 496
Sum langsiktig gjeld		40 772 906	42 538 645
Kortsiktig gjeld			
Gjeld til kredittinstitusjoner	13	0	0
Leverandørgjeld		3 827 708	10 041 602
Betalbar skatt	6	3 110 481	3 754 059
Skyldige offentlige avgifter		4 271 183	6 492 647



Konsernets balanse

Beløp i: NOK	Note	2020	2019
Utbytte		9 000 000	8 000 000
Annen kortsiktig gjeld	13, 14	19 254 270	22 816 730
Sum kortsiktig gjeld		39 463 642	51 105 038
Sum gjeld		80 236 548	93 643 683
SUM EGENKAPITAL OG GJELD		146 872 405	156 586 704



Tel: 91 54 42 05
Tel: 90 88 59 25
Tel: 93 45 89 98
mm@drevisjon.no
od@drevisjon.no
bd@drevisjon.no

Degerstrøms Revisjon AS
Dr. Wesselsgate 10
9900 Kirkenes
Foretaksregisteret: NO 911 879 999 MVA
www.drevisjon.no

Til generalforsamlingen i Kimek Holding AS

Uavhengig revisors beretning

Uttalelse om revisjonen av årsregnskapet

Konklusjon

Vi har revidert Kimek Holding AS' årsregnskap som viser et overskudd for selskapsregnskapet på kr. 4.848.812 og et overskudd for konsernregnskapet på kr. 12.692.834, og etter vår mening:

- er årsregnskapet avgitt i samsvar med lov og forskrifter.
- gir selskapsregnskapet et rettviseende bilde av den finansielle stillingen Kimek Holding AS per 31. desember 2020 og av selskapets resultater og kontantstrømmer for regnskapsåret som ble avsluttet pr denne datoen i samsvar med regnskapslovens regler og god regnskapsskikk i Norge.
- gir konsernregnskapet et rettviseende bilde av den finansielle stillingen til konsernet Kimek Holding AS per 31. desember 2020 og av konsernets resultater og kontantstrømmer for det avsluttede regnskapsåret i samsvar med regnskapslovens regler og god regnskapsskikk i Norge.

Årsregnskapet består av:

- selskapsregnskapet som består av balanse per 31. desember 2020, resultatregnskap, og kontantstrømsoppstilling for regnskapsåret avsluttet per denne datoen og noter, herunder et sammendrag av viktige regnskapsprinsipper, og
- konsernregnskapet som består av balanse per 31. desember 2020 resultatregnskap og kontantstrømsoppstilling for regnskapsåret avsluttet per denne datoen og noter, herunder et sammendrag av viktige regnskapsprinsipper.

Grunnlag for konklusjonen

Vi har gjennomført revisjonen i samsvar med lov, forskrift og god revisjonsskikk i Norge, herunder de internasjonale revisjonsstandardene International Standards on Auditing (ISA-ene). Våre oppgaver og plikter i henhold til disse standardene er beskrevet i Revisors oppgaver og plikter ved revisjon av årsregnskapet. Vi er uavhengige av selskapet slik det kreves i lov og forskrift, og har overholdt våre øvrige etiske forpliktelser i samsvar med disse kravene. Etter vår oppfatning er innhentet revisjonsbevis tilstrekkelig og hensiktsmessig som grunnlag for vår konklusjon.



Øvrig informasjon

Ledelsen er ansvarlig for øvrig informasjon. Øvrig informasjon består av årsberetningen, men inkluderer ikke årsregnskapet og revisjonsberetningen.

Vår uttalelse om revisjonen av årsregnskapet dekker ikke øvrig informasjon, og vi attesterer ikke den øvrige informasjonen.

I forbindelse med revisjonen av årsregnskapet er det vår oppgave å lese øvrig informasjon med det formål å vurdere hvorvidt det foreligger vesentlig inkonsistens mellom øvrig informasjon og årsregnskapet, kunnskap vi har opparbeidet oss under revisjonen, eller hvorvidt den tilsynelatende inneholder vesentlig feilinformasjon.

Dersom vi konkluderer med at den øvrige informasjonen inneholder vesentlig feilinformasjon er vi pålagt å rapportere det. Vi har ingenting å rapportere i så henseende.

Styrets og daglig leders ansvar for årsregnskapet

Styret og daglig leder (ledelsen) er ansvarlig for å utarbeide årsregnskapet i samsvar med lov og forskrifter, herunder for at det gir et rettviseende bilde i samsvar med regnskapslovens regler og god regnskapsskikk i Norge. Ledelsen er også ansvarlig for slik intern kontroll som den finner nødvendig for å kunne utarbeide et årsregnskap som ikke inneholder vesentlig feilinformasjon, verken som følge av misligheter eller feil.

Ved utarbeidelsen av årsregnskapet må ledelsen ta standpunkt til selskapets evne til fortsatt drift og opplyse om forhold av betydning for fortsatt drift. Forutsetningen om fortsatt drift skal legges til grunn for årsregnskapet så lenge det ikke er sannsynlig at virksomheten vil bli avvirket.

Revisors oppgaver og plikter ved revisjonen av årsregnskapet

Vårt mål med revisjonen er å oppnå betryggende sikkerhet for at årsregnskapet som helhet ikke inneholder vesentlig feilinformasjon, verken som følge av misligheter eller utilsiktede feil, og å avgi en revisjonsberetning som inneholder vår konklusjon. Betryggende sikkerhet er en høy grad av sikkerhet, men ingen garanti for at en revisjon utført i samsvar med lov, forskrift og god revisjonsskikk i Norge, herunder ISA-ene, alltid vil avdekke vesentlig feilinformasjon som eksisterer. Feilinformasjon kan oppstå som følge av misligheter eller utilsiktede feil. Feilinformasjon blir vurdert som vesentlig dersom den enkeltvis eller samlet med rimelighet kan forventes å påvirke økonomiske beslutninger som brukerne foretar basert på årsregnskapet.

For videre beskrivelse av revisors oppgaver og plikter vises det til:
<https://revisorforeningen.no/revisjonsberetninger>



Uttalelse om øvrige lovmessige krav


Konklusjon om årsberetningen

Basert på vår revisjon av årsregnskapet som beskrevet ovenfor, mener vi at opplysningene i årsberetningen om årsregnskapet og forutsetningen om fortsatt drift og forslaget til anvendelse av overskuddet er konsistente med årsregnskapet og i samsvar med lov og forskrifter.

Konklusjon om registrering og dokumentasjon

Basert på vår revisjon av årsregnskapet som beskrevet ovenfor, og kontrollhandlinger vi har funnet nødvendig i henhold til internasjonal standard for attestasjonsoppdrag (ISAE) 3000 «Attestasjonsoppdrag som ikke er revisjon eller forenklet revisorkontroll av historisk finansiell informasjon», mener vi at ledelsen har oppfylt sin plikt til å sørge for ordentlig og oversiktlig registrering og dokumentasjon av selskapets regnskapsopplysninger i samsvar med lov og god bokføringsskikk i Norge.

Kirkenes, 10. Mars 2021
Degerstrøms Revisjon AS


Ørjan Mjøsund Degerstrøm
Statsautorisert revisor



Kimek Holding AS

ÅRSBERETNING FOR 2020

Virksomhetens art og hvor den drives

Kimek Holding AS er et eierselskap som ikke har annen aktivitet enn å være investor og 100 % eier av døtrene Kimek AS, Kimek Offshore AS, Kimek Eiendom AS og Kimek Offshore Resources AS

Datter Kimek AS sin hovedaktivitet er skipsbygging, -ombygging, -reparasjoner, landbasert industri og dertil hørende aktiviteter. Selskapets aktivitet er lokalisert i Kirkenes i Sør-Varanger kommune.

Datter Kimek Offshore AS driver sin aktivitet i samarbeid med vestlige og Russiske samarbeidspartnere. Selskapet leverer ingeniørtjenester og olje- og gassvirksomhet world-wide, samt utleie av fagarbeidere til olje- og gassindustrien. Selskapet er lokalisert i Kirkenes i Sør-Varanger kommune.

Datter Kimek Eiendom AS er et eiendomsselskap som eier verfts anlegget i Kirkenes og boliger. Selskapet er resultat av en fisjon av Kimek AS i 2017. Selskapet har som hensikt å drive med utleie, utvikling og nybygg av eiendommer.

Datter Kimek Offshore Resources AS har som hensikt å drive med utleie, utvikling og nybygg av eiendommer. Selskapet har ikke hatt aktivitet i 2020.

Fortsatt aktivitet

Årsregnskapet til konsernet er avlagt under forutsetning om fortsatt drift i samsvar med regnskapslovens § 3-3. Styret bekrefter at forutsetningen er til stede. Selskapene samlet har de siste årene hatt positive resultater og budsjetterer med positivt resultat også i 2021. Selskapets egenkapital pr 31.12.20 på kr 19 399 995,- mens konsernets egenkapital pr 31.12.20 var på 66 635 857,-

Konsernet driver ikke med egen forskning eller utvikling etter den regnskapsmessige definisjonen. Det er ikke aktivert forskning eller utvikling, de utviklingsaktiviteter som skjer er videreutvikling av selskapets produkter og tjenester.

Arbeidsmiljø og personale

Kimek Holding AS har ingen ansatte. For konsernet har ikke forekommet alvorlige arbeidsuhell eller ulykker i løpet av året som har resultert i store materielle skader eller personskader. Sykefraværet var i 2020 4,2 % mot 4,2 % i 2019 for Kimek AS og for Kimek Offshore AS var sykefraværet i 2020 1,7 % mot 0,6 % i 2019. Forholdet til de ansattes organisasjoner er godt, og arbeidsmiljøet anses som tilfredsstillende i begge datterselskaper.

Likestilling

Arbeidsstyrken i konsernet var ved årets slutt er fordelt med 141 menn og 5 kvinner. For 2020 ble det utført 110 årsverk. Daglig leder i alle selskapene er mann. Styret i Kimek Holding AS består av 3 menn og 2 kvinner. Styret i Kimek AS består av 7 medlemmer, 5 menn og 2 kvinner, mens styret i Kimek Offshore AS og Kimek Offshore Resources AS består av 3 menn og 2 kvinner. Styret i Kimek



Eiendom AS består av 3 menn og ingen kvinner.

For å sikre like rettigheter for alle arbeidstakere ble det i 2005 innført en lov som omtales som "Diskrimineringsloven". Lovens formål er å fremme likestilling, sikre like muligheter og rettigheter og å hindre diskriminering på grunn av etnisitet, nasjonal opprinnelse, avstemning, hudfarge, språk, religion og livssyn. I konsernet arbeides det aktivt, planmessig og målrettet for å fremme lovens formål.

Konsernet har gjennomført følgende tiltak: Ved ansettelser så blir den best kvalifiserte ansatt uavhengig av kjønn, etnisitet, nasjonal opprinnelse, religion eller hudfarge. Bedriften praktiserer lik lønn for likt arbeid. Forskjeller i lønn ved bedriften er knyttet til stillingsinnhold/kvalifikasjoner/ansvarsområde. Ledelsen mener at den faktiske tilstand når det gjelder likestilling er tilfredsstillende, og at det pr i dag ikke er planlagt gjennomført ytterligere tiltak på området.

Miljørapportering

Utslipp fra bedriftenes produksjonsanlegg er innenfor de krav som er stilt i bedriftenes konsesjonskrav. Bedriftene har kildesortering av stort sett alt avfall. Bedriftene arbeider fortløpende med å forbedre sine rutiner når det gjelder utslipp til det ytre miljø. Bedriftene har flere måleprogram som pågår og evaluerer produksjonsprosessene for å kunne redusere sine utslipp. Etter styrets mening er bedriftenes utslipp innenfor gjeldende regelverk.

Fremtidig utvikling

Konsernets inntjening vurderes som tilfredsstillende. For år 2021 arbeides det kontinuerlig med nye kontrakter. Bedriftenes kontakter med det russiske markedet er gode, og konsernet vil bestrebe seg på å opprettholde og videreutvikle dette forretningsområdet, samtidig som det arbeides med å utvide forretningsområdet til andre markedssegmenter.

Resultat, finansiering og likviditet

Kimek Holding AS's hovedbankforbindelse er DnB. Konsernets omsetning var for driftsåret kr 118 mill kr. Årets resultat er positivt med kr 16,4 mill kr før skatt. Det ble investert i maskiner og anlegg i 2019 for om lag 1,0 mill kr, og langsiktig gjeld for 2020 ble redusert med 1,9 mill. Konsernet har tilfredsstillende likviditet. Se kontantstrømsanalysen for ytterligere detaljer.

Finansiell risiko

Konsernets kundemasse er i hovedsak russiske rederier, offshorerverft, oppdrettsanlegg og selskaper knyttet til gruvedrift. Det er etter styrets oppfatning avsatt tilstrekkelig til mulige tap knyttet til selskapets utestående fordringer. Konsernet er ikke eksponert i utenlandsk valuta, av den grunn foreligger ikke valutarisiko. Etter styrets oppfatning foreligger det ikke finansiell risiko som er av betydning for bedømmelsen av eiendeler, gjeld og resultat.

Redegjørelse for årsregnskapet

Styret mener informasjonen gitt her i årsberetningen gir en rettvise oversikt over selskapets og konsernets eiendeler, gjeld, finansiell stilling og resultat.

Årsresultat og disponeringer

Årets resultat for Kimek Holding AS ble overskudd etter skatt på 4,8 mill kr mens resultat for konsernet ble på 12,7 mill kr etter skatt. Kimek Holding AS har satt av 9 mill kr til utbytte til eiere for 2020.



Kirkenes den 05. mars -2021

Jan Tore Jørgensen
Styreleder

Monica Jerijærvi
Styremedlem

Trine Skarvik
Styremedlem

Eirik Wikan
Styremedlem

Greger Mannsverk
Styremedlem/Administrerende direktør

**Balanse**


Konsern		Kimek Holding AS			Morselskap	
2020	2019			Note	2020	2019
		Eiendeler				
		Anleggsmidler				
		Immaterielle eiendeler				
3 286 377	3 891 253	Utsatt skattefordel	6	0	0	
<u>3 286 377</u>	<u>3 891 253</u>	Sum immaterielle eiendeler				
		Varige driftsmidler				
38 999 000	39 677 600	Tomter og bygg	5, 13	1 400 000	1 440 600	
21 999 000	23 293 000	Maskiner og anlegg	5, 13	0	0	
4 290 700	4 468 400	Driftsløsøre, inventar	5, 13	0	0	
<u>65 288 700</u>	<u>67 439 000</u>	Sum varige driftsmidler		<u>1 400 000</u>	<u>1 440 600</u>	
		Finansielle anleggsmidler				
0	0	Aksjer i datterselskap	16	7 340 000	7 340 000	
9 827 238	5 433 093	Andre aksjer	16	2 025 000	0	
799 900	799 900	Innskudd i leiligheter	7	0	0	
2 362 257	2 879 257	Andre fordringer		0	0	
<u>12 989 395</u>	<u>9 112 250</u>	Sum finansielle anleggsmidler		<u>9 365 000</u>	<u>7 340 000</u>	
<u>81 564 472</u>	<u>80 442 503</u>	Sum anleggsmidler		<u>10 765 000</u>	<u>8 780 600</u>	
		Omløpsmidler				
3 498 039	3 727 488	Varelager	8, 13	0	0	
16 926 198	28 248 452	Kundefordringer	9, 13	0	0	
1 640 870	4 206 714	Andre fordringer	10, 13, 17	5 353 019	10 942 161	
4 649 737	4 730 278	Markedsbaserte aksjer		4 649 737	4 730 278	
38 593 089	35 231 269	Bankinnskudd og kontanter	11	8 301 593	7 838 851	
<u>65 307 933</u>	<u>76 144 201</u>	Sum omløpsmidler		<u>18 304 349</u>	<u>23 511 290</u>	
<u>146 872 405</u>	<u>156 586 704</u>	Sum eiendeler		<u>29 069 349</u>	<u>32 291 890</u>	


**Balanse****Kimek Holding AS**


Konsern			Note	Morselskap	
2020	2019			2020	2019
		Egenkapital og gjeld			
		Egenkapital			
		Innskutt egenkapital			
900 000	900 000	Aksjekapital	12, 15	900 000	900 000
14 722 173	14 722 173	Annen innskutt egenkapital	15	5 677 568	5 677 568
15 622 173	15 622 173	Sum innskutt aksjekapital		6 577 568	6 577 568
		Opptjent egenkapital			
51 013 684	47 320 848	Annen egenkapital	15	12 822 427	16 973 615
51 013 684	47 320 848	Sum opptjent egenkapital		12 822 427	16 973 615
66 635 857	62 943 021	Sum egenkapital		19 399 995	23 551 183
		Gjeld			
		Avsetninger for forpliktelser			
907 906	791 149	Pensjonsforpliktelser	3	0	0
907 906	791 149	Sum avsetning for forpliktelser		0	0
		Annen langsiktig gjeld			
39 865 000	41 747 496	Gjeld til kredittinstitusjoner	13	665 000	735 000
39 865 000	41 747 496	Sum annen langsiktig gjeld		665 000	735 000
40 772 906	42 538 645	Sum langsiktig gjeld		665 000	735 000
		Kortsiktig gjeld			
0	0	Gjeld til kredittinstitusjoner	13	0	0
3 827 708	10 041 602	Leverandørgjeld		0	0
3 110 481	3 754 059	Betalbar skatt	6	0	0
4 271 183	6 492 647	Skyldig offentlige avgifter		0	0
9 000 000	8 000 000	Skyldig utbytte		9 000 000	8 000 000
19 254 270	22 816 730	Annen kortsiktig gjeld	13, 14	4 354	5 707
39 463 642	51 105 038	Sum kortsiktig gjeld		9 004 354	8 005 707
80 236 548	93 643 683	Sum gjeld		9 669 354	8 740 707
146 872 405	156 586 704	Sum egenkapital og gjeld		29 069 349	32 291 890




Kirkenes, den 5. Mars 2021
I Styret for Kimek Holding AS


Gregor Mannsvik
Styremedlem/daglig leder


Jan Tore Jørgensen
Styreleder


Eirik Wikan
Styremedlem


Trine Skarvik
Styremedlem


Monica Jerijærvi
Styremedlem



Kimek Holding AS

Kontantstrømpoppstilling

Konsern			Morselskap	
2020	2019		2020	2019
16 488 191	20 640 579	Kontantstrømmer fra operasjonelle aktiviteter		
-3 754 059	-4 638 122	+/- Resultat før skattekostnad	4 848 812	10 728 601
40 609	0	- Periodens betalte skatt	0	0
3 089 728	3 142 582	+/- Tap/gevinst ved salg av anleggsmidler	40 600	0
801 760	391 169	+ Ordinære avskrivninger	0	0
80 541	0	+ Nedskrivning anleggsmidler	0	0
229 449	-547 035	+/- Reversering nedskrivning anleggsmidler	80 541	-410 911
13 322 254	-9 823 686	+/- Endring værelser	0	0
-6 213 894	4 807 964	+/- Endring kundefordringer	0	0
116 757	-47 935	+/- Endring i leverandører	0	0
0	0	+/- Forskjell kostnadsført pensjon - betalte premier o.l.	0	0
0	0	+/- Effekt valutakursendringer	0	0
0	0	+/- Poster klassifisert som invest. eller finans.akt.	0	0
	5 018 737	+/- Endring i andre tidsavgrensingsposter	-7 484	-636 366
<u>22 121 327</u>	<u>18 944 255</u>	= Netto kontantstrøm fra operasjonelle aktiviteter	<u>4 962 549</u>	<u>9 681 324</u>
		Kontantstrømmer fra investeringsaktiviteter		
-1 234 028	-1 978 982	+ Innbetalinger ved salg av varige driftsmidler	0	0
0	0	- Utbetalinger ved kjøp av varige driftsmidler	0	0
-5 630 585	0	+ Innbetalinger ved salg av aksjer og andeler	0	0
0	0	- Utbetalinger ved kjøp av aksjer og andeler	-2 025 000	0
-2 612 398	0	+ Innbetalinger ved salg av andre investeringer	0	0
<u>-8 877 011</u>	<u>-1 978 982</u>	- Utbetalinger ved kjøp av andre investeringer	0	0
		= Netto kontantstrøm fra investeringsaktiviteter	<u>-2 025 000</u>	<u>0</u>
		Kontantstrømmer fra finansieringsaktiviteter		
0	0	+ innbetalinger ved opptak av ny langsiktig gjeld	0	0
0	0	+ Innbetalinger ved opptak av ny kortsiktig gjeld	0	0
-1 882 496	-2 954 200	- Utbetalinger ved nedbetaling av langsiktig gjeld	-70 000	-140 000
0	0	- Utbetalinger ved nedbetaling av kortsiktig gjeld	0	0
0	0	+ Innbetalinger av egenkapital	0	0
0	0	- Endring av egenkapital	0	0
-8 000 000	-9 000 000	- Utbetalinger av utbytte	-8 000 000	-9 000 000
0	0	+ Konsernbidragfordring	5 595 193	0
0	0	- Konsernbidragsgjeld	0	0
<u>-9 882 496</u>	<u>-11 954 200</u>	= Netto kontantstrøm fra finansieringsaktiviteter	<u>-2 474 807</u>	<u>-9 140 000</u>
		+/- Effekt valutakursendring på kontanter og kontantekvivalenter		
<u>3 361 820</u>	<u>5 011 073</u>	= Netto endring i kontanter og kontantekv.	<u>462 742</u>	<u>541 324</u>
<u>35 231 269</u>	<u>30 220 196</u>	+ Beholdning av kontanter og kontantekv. 1.1.	<u>7 838 851</u>	<u>7 297 527</u>
<u>38 593 089</u>	<u>35 231 269</u>	= Beholdning av kontanter og kontantekv. 31.12	<u>8 301 593</u>	<u>7 838 851</u>



Konsernet Kimek Holding AS Noter til regnskapet for 2020

Note 1 Regnskapsprinsipper

Regnskapsprinsipper

Årsregnskapet er satt opp i samsvar med regnskapslovens bestemmelser og god regnskapskikk.

Konsolidering

Konsernregnskapet er utarbeidet som om konsernet var en økonomisk enhet. Transaksjoner og mellomværende mellom selskapene i konsernet er eliminert. Konsernregnskapet er utarbeidet etter ensartede prinsipper, ved at datterselskapene følger de samme regnskapsprinsipper som morselskapet.

Kjøpte datterselskap regnskapsføres i konsernregnskapet basert på morselskapets anskaffelseskost. Anskaffelseskost tilordnes identifiserbare eiendeler og gjeld i datterselskapet som oppføres i konsernregnskapet til virkelig verdi på oppkjøpstidspunktet. Eventuell merverdi ut over hva som kan henføres til identifiserbare eiendeler og gjeld balanseføres som goodwill. Merverdier i konsernregnskapet avskrives lineært over de oppljøpte eiendelenes forventede levetid. Eventuell goodwill avskrives over forventet levetid. Eventuell negativ goodwill inntektsføres over forventet reverseringsperiode.

Følgende selskap inngår i konsernregnskapet hvor eierandelen er i parantes.

Kimek Holding AS, morselskap
Kimek AS (100 %)
Kimek Offshore AS (100 %)
Kimek Offshore Resource AS (100 %)
Kimek Eiendom AS (100 %)

Videre så eier Kimek Offshore AS 100 % av aksjene i det russiske datterselskapet Sevgypryblot Ltd. Etter regnskapslovens § 3-8 er dette selskapet utelatt fra konsolideringen da det ikke har betydning for å bedømme konsernets stilling og resultat.

Valuta

Transaksjoner i utenlandsk valuta omregnes til kursen på transaksjonstidspunktet. Pengeposter i utenlandsk valuta omregnes til norske kroner ved å benytte balansedagens kurs. Ikke-pengeposter som måles til historisk kurs uttrykt i utenlandsk valuta, omregnes til norske kroner ved å benytte valutakursen på transaksjonstidspunktet. Ikke-pengeposter som måles til virkelig verdi uttrykt i utenlandsk valuta, omregnes til valutakursen fastsatt på balansetidspunktet. Valutakursendringer resultatføres løpende i regnskapsperioden.

Salginntekter

Inntekter fra salg av varer resultatføres når levering har funnet sted og det vesentligste av risiko og avkastning er overført.

Inntekter fra salg av tjenester og langsiktige tilvirkingsprosjekter resultatføres i takt med prosjektets fullføringsgrad, når utfallet av transaksjonen kan estimeres på en pålitelig måte. Fremdriften måles som påløpte timer i forhold til totalt estimerte timer. Når transaksjonens utfall ikke kan estimeres pålitelig, vil kun inntekter tilsvarende påløpte prosjektkostnader inntektsføres. I den perioden det blir identifisert at et prosjekt vil gi et negativt resultat, vil det estimerte tapet på kontrakten bli resultatført i sin helhet.

Skatt

Skattekostnad består av betalbar skatt og endring i utsatt skatt. Utsatt skatt/skattefordel er beregnet på alle forskjeller mellom regnskapsmessig og skattemessig verdi på eiendeler og gjeld. Utsatt skatt er beregnet med 22 % på grunnlag av de midlertidige forskjeller som eksisterer mellom regnskapsmessige og skattemessige verdier, samt skattemessig underskudd til fremføring ved utgangen av regnskapsåret. Netto utsatt skattefordel balanseføres i den grad det er sannsynlig at denne kan bli nyttgjort.

Betalbar skatt og utsatt skatt er regnskapsført direkte mot egenkapitalen i den grad skattepostene relaterer seg til egenkapitaltransaksjoner.

Klassifisering og vurdering av balanseposter

Omløpsmidler og kortsiktig gjeld omfatter poster som forfaller til betaling innen ett år etter anskaffelsestidspunktet, samt poster som knytter seg til varekretslopet. Øvrige poster er klassifisert som anleggsmidler/langsiktig gjeld.

Omløpsmidler vurderes til laveste av anskaffelseskost og virkelig verdi. Kortsiktig gjeld balanseføres til nominelt beløp på opptakstidspunktet.

Anleggsmidler vurderes til anskaffelseskost, fratrukket av- og nedskrivninger. Langsiktig gjeld balanseføres til nominelt beløp på etableringstidspunktet.



Varige driftsmidler

Varige driftsmidler balanseføres og avskrives lineært over driftsmidlets forventede levetid. Direkte vedlikehold av driftsmidler kostnadsføres løpende under driftskostnader, mens påkostninger eller forbedringer tillegges driftsmidlets kostpris og avskrives i takt med driftsmidlet. Dersom gjenvinnbart beløp av driftsmiddelet er lavere enn balanseført verdi foretas nedskrivning til gjenvinnbart beløp. Gjenvinnbart beløp er det høyeste av netto salgsverdi og verdi i bruk. Verdi i bruk er nåverdien av de fremtidige kontantstrømmene som eiendelen forventes å generere.

Datterselskap/tilknyttet selskap

Datterselskapet og tilknyttede selskaper vurderes etter kostmetoden. Investeringen er vurdert til anskaffelseskost for aksjene med mindre nedskrivning har vært nødvendig. Det er foretatt nedskrivning til virkelig verdi når verdifall skyldes årsaker som ikke kan antas å være forbigående og det må anses nødvendig etter god regnskapsskikk. Nedskrivninger er reversert når grunnlaget for nedskrivning ikke lenger er til stede.

Utbytte, konsernbidrag og andre utdelinger fra datterselskap er inntektsført samme år som det er avsatt i givers regnskap. Overstiger utbyttet / konsernbidraget andel av opptjent resultat etter anskaffelsestidspunktet, representerer den overskytende del tilbakebetaling av investert kapital, og utdelingene er fratrukket investeringens verdi i balansen til morselskapet.

Varebeholdninger

Varelager regnskapsføres til det laveste av anskaffelseskost og netto salgspris. Netto salgspris er estimert salgspris ved ordinær drift fratrukket estimerte utgifter til ferdigstilling, markedsføring og distribusjon. Anskaffelseskost tilordnes ved bruk av FIFO metoden og inkluderer utgifter påløpt ved anskaffelse av varene og kostnader for å bringe varene til nåværende tilstand og plassering.

Fordringer

Kundefordringer og andre fordringer er oppført i balansen til pålydende etter fradrag for avsetning til forventet tap. Avsetning til tap gjøres på grunnlag av individuelle vurderinger av de enkelte fordringene. I tillegg gjøres det for øvrige kundefordringer en spesifisert avsetning for å dekke antatt tap på krav.

Kortsiktige plasseringer

Kortsiktige plasseringer (aksjer og andeler vurdert som omløpsmidler) vurderes til laveste av anskaffelseskost og virkelig verdi på balansedagen. Mottatt utbytte og andre utdelinger fra selskapene inntektsføres som annen finansinntekt.

Pensjoner

Ytellesbaserte pensjonsordninger, vurderes til nåverdien av de fremtidige pensjonsytelser som regnskapsmessig anses opptjent på balansedagen. Pensjonsmidler vurderes til virkelig verdi.

Endring i ytellesbaserte pensjonsforpliktelser som skyldes endringer i pensjonsplaner, fordeles over antatt gjennomsnittlig gjenværende opptjeningstid.

Akkumulert virkning av estimatendringer og endringer i finansielle og aktuarielle forutsetninger (aktuarielle gevinster og tap) under 10 % av det som er størst av pensjonsforpliktelsene og

pensjonsmidlene ved begynnelsen av året innregnes ikke. Når den akkumulerte virkningen er over 10 %-grensen ved årets begynnelse, resultatføres det overskytende over antatt gjennomsnittlig gjenværende opptjeningstid. Periodens netto pensjonskostnad klassifiseres som lønns- og personalkostnader.



Note 2 Salgsinntekter

Morselskapet har kr. 0 i inntekter i 2020. Konsernet har sine inntekter fra landbasert industri samt vedlikehold av skip og fra offshore og maritim industri.

Geografisk fordeling	2020	2019
Norge	69 545 215	92 512 639
Russland	48 601 947	73 858 958
Sum	118 147 162	166 371 597

Note 3 Pensjoner

Morselskapet har ingen ansatte og det er ikke utbetalt lønn eller godtgjørelse til ansatte, men kun til styremedlemmer. Selskapet har ikke plikt til å ha tjenestepensjonsordning etter lov om tjenestepensjon.

Konsernet har oppfylt sin plikt til å ha tjenestepensjonsordning etter lov om obligatorisk tjenestepensjon. Konsernets tjenestepensjonsordning er innskuddsbasert og finansiert i forsikringselskap. Konsernet er medlem av AFP-ordningen som muliggjør tidligpensjonering for ansatte.

Konsernet har pr 31.12.20 ingen aktive AFP pensjonister.



Note 4 Lønnskostnader, antall ansatte, godtgjørelser, lån til ansatte og godtgjørelse til revisor

Morselskapet har ingen ansatte og det er ikke utbetalt lønn eller godtgjørelse til ansatte. Det er kostnadsført kr. 250 000 i styrehonorar.

Konsernet:		
Lønnskostnader	2020	2019
Lønninger	49 630 722	72 750 426
Arbeidsgiveravgift	994 190	3 304 981
Pensjonskostnader	1 791 858	1 814 555
Andre ytelser	1 891 974	2 341 015
Sum	54 308 744	80 210 977

Konsernet har i regnskapsåret sysselsatt totalt 110 årsverk.

Ytelser til ledende personer	Daglig leder	Styret
Lønn	1 427 230	250 000
Pensjonsutgifter	44 492	0
Annen godtgjørelse	78 829	0

Revisor

Det er kostnadsført kr. 40 000 revisjonshonorar for 2020, samt utarbeidelse av årsregnskap og konsernregnskap kr. 10 000 og annen bistand herunder utarbeidelse av likningspapirer kr. 10 050.

Konsernet:

Godtgjørelse til revisor er fordelt på følgende:

Løvpålagt revisjon	Utarbeidelse av årsregnskap	Annen bistand, likningspapirer
210 000	25 500	48 050

Merverdiavgift er ikke inkludert i revisjonshonoraret.

Note 5 Varige driftsmidler

Morselskapet har et hus som er anskaffet og bokført til kr. 1 400 000. Huset avskrives ikke.

Konsernet:

Varige driftsmidler	Tomter	Bygninger fast eiendom	Maskiner og anlegg	Driftsløsere, inventar	Sum varige driftsmidler
Anskaffelseskost pr 01.01.20	16 188 419	32 363 697	34 326 064	29 342 685	112 220 865
Tilgang kjøpte driftsmidler	0	0	0	1 234 028	1 234 028
Investeringsstilskudd nettoføring	0	0	0	-254 000	-254 000
Avgang solgte driftsmidler	0	-1 040 600	0	0	-1 040 600
Anskaffelseskost 31.12.20	16 188 419	31 323 097	34 326 064	30 322 713	112 160 293
Akkumulerte avskr. pr. 31.12.20	-419	-8 512 097	-16 455 064	-21 904 013	-46 871 593
Balanseført verdi pr. 31.12.20	16 188 000	22 811 000	17 871 000	8 418 700	65 288 700
Årets avskrivninger	0	638 000	758 000	1 693 728	3 089 728

Selskapet benytter lineære avskrivninger for alle varige driftsmidler. Den økonomiske levetiden for driftsmidlene er beregnet til:

- * Tomter 0 år
- * Bygninger o.a. fast eiendom 100 år
- * Maskiner og anlegg 7 år
- * Driftsløsere, inventar 4-7 år



Note 6 Skatt

Morselskapet:

Årets skattekostnad fordeler seg på:	2020	2019
Betalbar skatt	0	0
Endring i utsatt skatt	0	0
Sum skattekostnad	0	0

Beregning av årets skattegrunnlag:

	2020	2019
Resultat før skattekostnad	4 848 812	10 728 601
Permanente forskjeller	-5 419 395	-11 218 242
Endring i midlertidige forskjeller	-199 626	-69 969
Årets skattemessige resultat	-770 209	-559 610
Fremførbart underskudd 1.1	0	0
Fremførbart underskudd 31.12.	0	0
Mottatt konsernbidrag	770 209	559 610
Skattepliktig resultat	0	0

Oversikt over midlertidige forskjeller:	2019	2020	Endring
Driftsmidler	-1 224 618	-147 423	-1 077 195
Gevinst- og tapskonto	-	-877 569	877 569
Sum	-1 224 618	-1 024 992	-199 626
22 % utsatt skattefordel	-269 416	-225 498	-43 918

Selskapet har ikke balanseført utsatt skattefordel i regnskapet.

Konsernet:

Årets skattekostnad fordeler seg på:	2020	2019
Betalbar skatt	3 110 481	3 754 059
Endring i utsatt skatt	604 876	75 788
Sum skattekostnad	3 715 357	3 829 847

Oversikt over midlertidige forskjeller:	2019	2020	Endring
Driftsmidler	-27 199 938	-23 701 015	-3 498 923
Fordringer	-2 000 000	-2 000 000	-
Gevinst- og tapskonto	162 930	-747 225	910 155
Andre avsetninger for forpliktelser	-2 000 000	-2 000 000	-
Netto pensjonsforpliktelser	-791 149	-907 906	116 757
Underskudd til fremføring	-4 883	-8 123	3 240
Sum	-31 828 157	-29 364 269	-2 463 888
Forskjeller som ikke inngår i beregningen av utsatt skattefordel	-	254 000	-254 000
Sum	-31 828 157	-29 110 269	-2 717 888
22 % utsatt skatt	-7 002 195	-6 404 259	-597 935

Konsernet har balanseført skjønsmessig utsatt skattefordel i regnskapet pr 31.12.2020 til kr. 3 286 377.



Note 7 Andeler

Konsernet eier andeler i følgende borettslag

	Kostpris	Bokført verdi
Prestefjellet Borettslag	574 900	574 900
Kvartalene Borettslag	225 000	225 000
Sum andeler	799 900	799 900

Note 8 Varer

Varer er vurdert til det laveste av gjennomsnittlig anskaffelseskost og netto salgsverdi. For råvarer og varer i arbeid beregnes netto salgsverdi til salgsverdien av ferdig tilvirkede varer redusert for gjenværende tilvirkningskostnader og salgskostnader.

	2020	2019
Varelager	3 498 039	3 727 488

Note 9 Kundefordringer

Konsernet:

	2020	2019
Ordinære kundefordringer innland	12 725 498	20 216 452
Avsetning til tap	-2 000 000	-2 000 000
Netto verdi kundefordringer	10 725 498	18 216 452
Utført, ikke fakturert produksjon, netto	6 200 700	10 032 000
Balanseført kundefordringer og utført, ikke fakturert produksjon pr. 31.12.20	16 926 198	28 248 452

Note 10 Andre fordringer

Konsernet:

	2020	2019
Andre fordringer	1 640 870	4 206 714

Note 11 Bankinnskudd

Konsernet:

	2020	2019
Bundne skattetrekksmidler utgjør:	2 255 316	3 301 015

Note 12 Aksjekapital og aksjonærinformasjon

Aksjekapitalen består av:

	Antall	Pålydende	Balanseført
Ordinære aksjer	900 000	1	900 000
Sum	900 000		900 000

Kimek Holding AS har 9 aksjonærer pr 31.12.20.



Oversikt over aksjonærer pr 31.12.20:

	Ordinære aksjer	Sum	Eierandel	Stemmeandel
Geir Alvestad	35 000	35 000	3,9 %	3,9 %
Geir Atle Larsen	5 000	5 000	0,6 %	0,6 %
GT Finans 2 AS	645 000	645 000	71,7 %	71,7 %
Erlend Iversen	30 000	30 000	3,3 %	3,3 %
Greger Mannsverk, Daglig leder	50 000	50 000	5,6 %	5,6 %
Britt Marianne Pedersen	50 000	50 000	5,6 %	5,6 %
Tor Eliseussen	5 000	5 000	0,6 %	0,6 %
Trine Skårvik	30 000	30 000	3,3 %	3,3 %
Solvang Invest AS	50 000	50 000	5,6 %	5,6 %
Totalt antall aksjer	900 000	900 000	100,0 %	100,0 %

Note 13 Fordringer og gjeld

Morselskapet har gjeld til kredittinstitusjoner pr. 31.12.20 på kr. 665 000 hvor bygg er stilt som pant. Bygget har en bokført verdi pr. 31.12.20 med kr. 1 400 000. Langsiktig gjeld som forfaller senere enn 5 år er kr. 315 000.

Konsernet:

Langsiktig gjeld med forfall senere enn 5 år	2020	2019
Gjeld til kredittinstitusjoner	26 915 000	29 435 000

Opplysninger om lån fra kredittinstitusjoner

Valuta	Snittrente	Lånebeløp
NOK	3,2 %	42 885 000
Sum		42 885 000

Avdragsprofil:

2021	2022	2023	2024	2025
2 870 000	2 870 000	2 870 000	2 870 000	2 870 000

Pantesikret gjeld	2020	2019
Gjeld til kredittinstitusjon	42 885 000	44 241 704

Gjeld som er sikret i panteobjekt med bokførte verdier:

Tomter, bygninger o.a fast eiendom	38 999 000
Maskiner og anlegg	21 999 000
Driftsløsøre, inventar o.a. utstyr	4 290 700
Varelager	3 498 039
Kundefordringer	16 926 198
Sum bokført verdi av panteobjekt	85 712 937

Note 14 Annen kortsiktig gjeld

	2020	2019
Påløpt lønn, feriepenger og lignende	6 125 115	7 623 415
Påløpte rentekostnader	156 800	258 400
Andre påløpte kostnader	8 172 355	10 134 915
Avdrag langsiktig lån	2 800 000	2 800 000
Avsetning garantiarbeider	2 000 000	2 000 000
SUM	19 254 270	22 816 730



Note 15 Egenkapital

Morselskapet:

	Aksje- kapital	Annen Innskutt øk	Annen EK	Sum
Egenkapital pr 01.01.2020	900 000	5 677 568	16 973 615	23 551 183
Arets resultat	0	0	4 848 812	4 848 812
Avsatt utbytte	0	0	-9 000 000	-9 000 000
Egenkapital pr 31.12 2020	900 000	5 677 568	12 822 427	19 399 995

Note 16 Aksjer og andeler i andre foretak m.v.

Morselskapet:

	Anskaffelses tidspunkt	Forretningsk ontor	Eierandel	Balanseført verdi	Kostpris
Kimek AS	2013	Sør-Varanger	100 %	505 000	13 469 000
Kimek Offshore AS	2013	Sør-Varanger	100 %	5 000 000	5 000 000
Kimek Offshore Resource AS	2014	Sør-Varanger	100 %	840 000	840 000
Kimek Eiendom AS	2017	Sør-Varanger	100 %	995 000	26 531 000
Sum				7 340 000	45 840 000

Selskapet fikk et ekstraordinært utbytte fra Kimek AS på kr. 38 500 000 som har gått til nedskrivning av anskaffelseskosten.

Selskapet har i 2020 investert kr. 2 025 000 i Lokalkapital AS hvor Kimek Holding AS eier 14 % av aksjene. Lokalkapital AS har forretningskontor i Hammerfest kommune.

Aksjene i andre selskap er vurdert til laveste av anskaffelseskost og virkelig verdi pr 31.12.20.

Konsernet:

	Anskaffelses tidspunkt	Forretningsk ontor	Eierandel	Balanseført verdi	Kostpris
Kirkenesbase AS	2006	Sør-Varanger	24,5 %	4 683 585	8 983 585
Pro Barents AS	2013	Hammerfest	16,2 %	1 390 553	1 390 553
Lokalkapital AS	2020	Hammerfest	14,0 %	2 025 000	2 025 000
MICK AS	2017	Sør-Varanger	16,4 %	20 000	20 000
Sevgyprorybflot Ltd	2008	Russland	100,0 %	1 217 260	1 217 260
Bergen Group ASA	2007	Bergen	0,1 %	39 040	1 024 000
Orinor AS	2001	Sør-Varanger		451 800	451 800
Sum				9 827 238	15 112 198

Note 17 Mellomværende med selskap i samme konsern og tilknyttede selskap

Morselskapet:

Selskapet har en fordring på kr. 770 209 på Kimek AS og kr. 4 500 000 på Kimek Eiendom AS.