



## ÅRSREGNSKAPET FOR REGNSKAPSÅRET 2021 - GENERELL INFORMASJON

### Enheten

Organisasjonsnummer:	919 691 379
Organisasjonsform:	Aksjeselskap
Foretaksnavn:	O. IGLAND AS
Forretningsadresse:	Botnastranda 6900 FLORØ

### Regnskapsår

Årsregnskapets periode:	01.01.2021 - 31.12.2021
-------------------------	-------------------------

### Konsern

Mørselskap i konsern:	Ja
Konsernregnskap lagt ved:	Ja

### Regnskapsregler

Regler for små foretak benyttet:	Ja
Benyttet ved utarbeidelsen av årsregnskapet til selskapet:	Regnskapslovens alminnelige regler
Benyttet ved utarbeidelsen av årsregnskapet til konsernet:	Regnskapslovens alminnelige regler

### Årsregnskapet fastsatt av kompetent organ

Bekreftet av representant for selskapet:	Bjørn Inge Igland
Dato for fastsettelse av årsregnskapet:	03.06.2022

### Grunnlag for avgivelse

År 2021: Årsregnskapet er elektronisk innlevert  
År 2020: Tall er hentet fra elektronisk innlevert årsregnskap fra 2021

*Det er ikke krav til at årsregnskapet m.v. som sendes til Regnskapsregisteret er undertegnet. Kontrollen på at dette er utført ligger hos revisor/enhetens øverste organ. Sikkerheten ivaretas ved at innsender har rolle/rettighet for innsending av årsregnskapet via Altinn, og ved at det bekreftes at årsregnskapet er fastsatt av kompetent organ.*

Brønnøysundregistrene, 22.06.2023



## Resultatregnskap

Beløp i: NOK	Note	2021	2020
<b>RESULTATREGNSKAP</b>			
<b>Kostnader</b>			
Annen driftskostnad	1	66 802	63 009
<b>Sum kostnader</b>		<b>66 802</b>	<b>63 009</b>
<b>Driftsresultat</b>		<b>-66 802</b>	<b>-63 009</b>
<b>Finansinntekter og finanskostnader</b>			
Inntekt på investering i datterselskap og tilknyttet selskap	2	53 448 943	63 709 851
Renteinntekt fra foretak i samme konsern		309 862	474 653
Annen renteinntekt			622
<b>Sum finansinntekter</b>		<b>53 758 805</b>	<b>64 185 126</b>
Annen rentekostnad			2 093
<b>Sum finanskostnader</b>			<b>2 093</b>
<b>Netto finans</b>		<b>53 758 805</b>	<b>64 183 033</b>
<b>Ordinært resultat før skattekostnad</b>		<b>53 692 003</b>	<b>64 120 024</b>
Skattekostnad på ordinært resultat	3	53 473	90 146
<b>Ordinært resultat etter skattekostnad</b>		<b>53 638 530</b>	<b>64 029 878</b>
<b>Årsresultat</b>		<b>53 638 530</b>	<b>64 029 878</b>
<b>Overføringer og disponeringer</b>			
Overføring til/fra fond		53 448 943	63 709 851
Overføringer til/fra annen egenkapital		189 587	320 027
<b>Sum overføringer og disponeringer</b>		<b>53 638 530</b>	<b>64 029 878</b>



## Balanse

Beløp i: NOK	Note	2021	2020
<b>BALANSE - EIENDELER</b>			
<b>Anleggsmidler</b>			
<b>Immaterielle eiendeler</b>			
<b>Finansielle anleggsmidler</b>			
Investering i datterselskap	2	295 489 835	238 036 390
Lån til foretak i samme konsern	4	29 444 709	34 444 709
<b>Sum finansielle anleggsmidler</b>		<b>324 934 544</b>	<b>272 481 099</b>
<b>Sum anleggsmidler</b>		<b>324 934 544</b>	<b>272 481 099</b>
<b>Omløpsmidler</b>			
<b>Varer</b>			
<b>Fordringer</b>			
Andre fordringer	4	312 362	154 840
<b>Sum fordringer</b>		<b>312 362</b>	<b>154 840</b>
<b>Bankinnskudd, kontanter og lignende</b>			
Bankinnskudd, kontanter og lignende		1 483 919	1 395 881
<b>Sum bankinnskudd, kontanter og lignende</b>		<b>1 483 919</b>	<b>1 395 881</b>
<b>Sum omløpsmidler</b>		<b>1 796 281</b>	<b>1 550 721</b>
<b>SUM EIENDELER</b>		<b>326 730 825</b>	<b>274 031 820</b>
<b>BALANSE - EGENKAPITAL OG GJELD</b>			
<b>Egenkapital</b>			
<b>Innskutt egenkapital</b>			
Selskapskapital	5	150 000	150 000
Overkurs		1 190 855	1 190 855
<b>Sum innskutt egenkapital</b>		<b>1 340 855</b>	<b>1 340 855</b>
<b>Opptjent egenkapital</b>			



## Balanse

<b>Beløp i: NOK</b>	<b>Note</b>	<b>2021</b>	<b>2020</b>
Fond	2	295 449 835	237 996 390
Annen egenkapital		24 159 132	34 159 132
<b>Sum opptjent egenkapital</b>		<b>319 608 967</b>	<b>272 155 522</b>
<b>Sum egenkapital</b>		<b>320 949 822</b>	<b>273 496 377</b>
<b>Gjeld</b>			
<b>Langsiktig gjeld</b>			
Utsatt skatt	3	66 000	66 000
<b>Sum avsetninger for forpliktelser</b>		<b>66 000</b>	<b>66 000</b>
<b>Annen langsiktig gjeld</b>			
<b>Sum langsiktig gjeld</b>		<b>66 000</b>	<b>66 000</b>
<b>Kortsiktig gjeld</b>			
Leverandørgjeld		12 500	10 000
Annen kortsiktig gjeld	4	5 702 503	459 443
<b>Sum kortsiktig gjeld</b>		<b>5 715 003</b>	<b>469 443</b>
<b>Sum gjeld</b>		<b>5 781 003</b>	<b>535 443</b>
<b>SUM EGENKAPITAL OG GJELD</b>		<b>326 730 825</b>	<b>274 031 820</b>



## Konsernets resultatregnskap

Beløp i: NOK	Note	2021	2020
<b>RESULTATREGNSKAP</b>			
<b>Inntekter</b>			
Salgsinntekt		112 014 758	99 995 486
Annen driftsinntekt		334 905	651 731
<b>Sum inntekter</b>	1	<b>112 349 663</b>	<b>100 647 217</b>
<b>Kostnader</b>			
Varekostnad		28 998 029	29 147 415
Lønnskostnad	2	66 980 191	52 364 973
Avskrivning på varige driftsmidler og immaterielle eiendeler	4	4 089 529	3 552 500
Annen driftskostnad	2	16 650 319	11 967 361
<b>Sum kostnader</b>		<b>116 718 068</b>	<b>97 032 249</b>
<b>Driftsresultat</b>		<b>-4 368 405</b>	<b>3 614 968</b>
<b>Finansinntekter og finanskostnader</b>			
Inntekt på investering i datterselskap og tilknyttet selskap	5	59 771 891	63 922 346
Annen renteinntekt		24 015	148 861
Annen finansinntekt		100	
<b>Sum finansinntekter</b>		<b>59 796 006</b>	<b>64 071 207</b>
Annen rentekostnad		3 335 641	2 557 901
Annen finanskostnad		157 451	757 662
<b>Sum finanskostnader</b>		<b>3 493 092</b>	<b>3 315 563</b>
<b>Netto finans</b>		<b>56 302 914</b>	<b>60 755 644</b>
<b>Ordinært resultat før skattekostnad</b>		<b>51 934 509</b>	<b>64 370 612</b>
Skattekostnad på ordinært resultat	9	492 620	623 786
<b>Ordinært resultat etter skattekostnad</b>		<b>51 441 889</b>	<b>63 746 826</b>
<b>Årsresultat</b>		<b>51 441 889</b>	<b>63 746 826</b>



## Konsernets balanse

Beløp i: NOK	Note	2021	2020
<b>BALANSE - EIENDELER</b>			
<b>Anleggsmidler</b>			
<b>Immaterielle eiendeler</b>			
Forskning og utvikling	4	0	20 403
<b>Sum immaterielle eiendeler</b>		<b>0</b>	<b>20 403</b>
<b>Varige driftsmidler</b>			
Tomter, bygninger og annen fast eiendom	4,10	57 655 128	59 379 422
Maskiner og anlegg	4,10	1 315 907	864 196
Driftsløsøre, inventar, verktøy, kontormaskiner og lignende	4,10	14 675 140	10 027 269
<b>Sum varige driftsmidler</b>		<b>73 646 175</b>	<b>70 270 887</b>
<b>Finansielle anleggsmidler</b>			
Investering i datterselskap	5,10	270 002 143	203 455 628
Andre fordringer	13	61 531 490	61 676 944
<b>Sum finansielle anleggsmidler</b>		<b>331 533 633</b>	<b>265 132 572</b>
<b>Sum anleggsmidler</b>		<b>405 179 808</b>	<b>335 423 862</b>
<b>Omløpsmidler</b>			
<b>Varer</b>			
Varer	6	1 614 801	1 746 337
<b>Sum varer</b>		<b>1 614 801</b>	<b>1 746 337</b>
<b>Fordringer</b>			
Kundefordringer	10,11	20 402 818	12 378 438
Andre fordringer		5 202 601	24 394 755
<b>Sum fordringer</b>		<b>25 605 419</b>	<b>36 773 193</b>
<b>Investeringer</b>			
Markedsbaserte aksjer		307 440	262 300
<b>Sum investeringer</b>		<b>307 440</b>	<b>262 300</b>
<b>Bankinnskudd, kontanter og lignende</b>			
Bankinnskudd, kontanter og lignende	3	38 536 570	33 597 313
<b>Sum bankinnskudd, kontanter og lignende</b>		<b>38 536 570</b>	<b>33 597 313</b>



### Konsernets balanse

Beløp i: NOK	Note	2021	2020
Sum omløpsmidler		66 064 230	72 379 143
<b>SUM EIENDELER</b>		<b>471 244 038</b>	<b>407 803 005</b>
<b>BALANSE - EGENKAPITAL OG GJELD</b>			
<b>Egenkapital</b>			
<b>Innskutt egenkapital</b>			
Selskapskapital	7	150 000	150 000
Overkurs		1 190 855	1 190 855
<b>Sum innskutt egenkapital</b>		<b>1 340 855</b>	<b>1 340 855</b>
<b>Opptjent egenkapital</b>			
Annen egenkapital		322 104 318	274 993 343
Minoritetsinteresser		549 505	1 978 716
<b>Sum opptjent egenkapital</b>		<b>322 653 823</b>	<b>276 972 059</b>
<b>Sum egenkapital</b>	8	<b>323 994 678</b>	<b>278 312 914</b>
<b>Gjeld</b>			
<b>Langsiktig gjeld</b>			
Utsatt skatt	9	748 182	616 559
<b>Sum avsetninger for forpliktelser</b>		<b>748 182</b>	<b>616 559</b>
<b>Annen langsiktig gjeld</b>			
Gjeld til kredittinstitusjoner	10,12	101 998 736	102 876 916
<b>Sum annen langsiktig gjeld</b>		<b>101 998 736</b>	<b>102 876 916</b>
<b>Sum langsiktig gjeld</b>		<b>102 746 918</b>	<b>103 493 475</b>
<b>Kortsiktig gjeld</b>			
Gjeld til kredittinstitusjoner	10	7 657 053	55 893 789
Leverandørgjeld		6 133 899	4 174 864
Betalbar skatt	9	360 997	485 387
Skyldige offentlige avgifter		12 166 652	8 269 026
Utbytte	8	5 350 000	500 000
Annen kortsiktig gjeld	11	12 833 839	6 977 962



## Konsernets balanse

<b>Beløp i: NOK</b>	<b>Note</b>	<b>2021</b>	<b>2020</b>
Sum kortsiktig gjeld		44 502 440	76 301 028
Sum gjeld		147 249 358	179 794 503
<b>SUM EGENKAPITAL OG GJELD</b>		<b>471 244 036</b>	<b>458 107 417</b>



## Brønnøysundregistrene

### ÅRSREGNSKAP FOR REGNSKAPSÅRET 2021 - GENERELL INFORMASJON

Journalnummer: 2022 600675

#### Enheten

Organisasjonsnummer: 919 691 379  
Organisasjonsform: Aksjeselskap  
Foretaksnavn: O. IGLAND AS  
Forretningsadresse: Botnastranda  
6900 FLORØ

#### Regnskapsår

Årsregnskapets periode: 01.01.2021 - 31.12.2021

#### Konsern

Morselskap i konsern: Ja  
Konsernregnskap lagt ved: Ja

#### Regnskapsregler

Regler for små foretak benyttet: Ja  
Benyttet ved utarbeidelsen av  
årsregnskapet til selskapet: Regnskapslovens alminnelige regler  
Benyttet ved utarbeidelsen av  
årsregnskapet til konsernet: Regnskapslovens alminnelige regler

#### Årsregnskapet fastsatt av kompetent organ

Bekreftet av representant for selskapet: Bjørn Inge Iglund  
Dato for fastsettelse av årsregnskapet: 03.06.2022

#### Grunnlag for avgivelse

År 2021: Årsregnskap er elektronisk innlevert.  
År 2020: Tall er hentet fra elektronisk innlevert årsregnskap fra 2021.

*Det er ikke krav til at årsregnskapet m.v. som sendes til Regnskapsregisteret er undertegnet. Kontrollen på at dette er utført ligger hos revisor/enhetens øverste organ. Sikkerheten ivaretas ved at innsender har rolle/rettighet for innsending av årsregnskapet via Altinn, og ved at det bekreftes at årsregnskapet er fastsatt av kompetent organ.*

Brønnøysundregistrene, 09.07.2022



Organisasjonsnr: 919 691 379  
O. IGLAND AS

## RESULTATREGNSKAP

<b>Beløp i: NOK</b>	<b>Note</b>	<b>2021</b>	<b>2020</b>
<b>RESULTATREGNSKAP</b>			
<b>Kostnader</b>			
Annen driftskostnad	1	66 802	63 009
<b>Sum kostnader</b>		<b>66 802</b>	<b>63 009</b>
<b>Driftsresultat</b>		<b>-66 802</b>	<b>-63 009</b>
<b>Finansinntekter og finanskostnader</b>			
Inntekt på investering i datterselskap og tilknyttet selskap	2	53 448 943	63 709 851
Renteinntekt fra foretak i samme konsern		309 862	474 653
Annen renteinntekt			622
<b>Sum finansinntekter</b>		<b>53 758 805</b>	<b>64 185 126</b>
Annen rentekostnad			2 093
<b>Sum finanskostnader</b>			<b>2 093</b>
<b>Netto finans</b>		<b>53 758 805</b>	<b>64 183 033</b>
<b>Ordinært resultat før skattekostnad</b>		<b>53 692 003</b>	<b>64 120 024</b>
Skattekostnad på ordinært resultat	3	53 473	90 146
<b>Ordinært resultat etter skattekostnad</b>		<b>53 638 530</b>	<b>64 029 878</b>
<b>Årsresultat</b>		<b>53 638 530</b>	<b>64 029 878</b>
<b>Overføringer og disponeringer</b>			
Overføring til/fra fond		53 448 943	63 709 851
Overføringer til/fra annen egenkapital		189 587	320 027
<b>Sum overføringer og disponeringer</b>		<b>53 638 530</b>	<b>64 029 878</b>



Organisasjonsnr: 919 691 379  
O. IGLAND AS

## BALANSE

**Beløp i: NOK** **Note** **2021** **2020**

### BALANSE - EIENDELER

#### Anleggsmidler

##### Immaterielle eiendeler

##### Finansielle anleggsmidler

Investering i datterselskap 2		295 489 835	238 036 390
Lån til foretak i samme konsern	4	29 444 709	34 444 709
<b>Sum finansielle anleggsmidler</b>		<b>324 934 544</b>	<b>272 481 099</b>
<b>Sum anleggsmidler</b>		<b>324 934 544</b>	<b>272 481 099</b>

#### Omløpsmidler

##### Varer

##### Fordringer

Andre fordringer	4	312 362	154 840
<b>Sum fordringer</b>		<b>312 362</b>	<b>154 840</b>

##### Bankinnskudd, kontanter og lignende

Bankinnskudd, kontanter og lignende		1 483 919	1 395 881
<b>Sum bankinnskudd, kontanter og lignende</b>		<b>1 483 919</b>	<b>1 395 881</b>

**Sum omløpsmidler** **1 796 281** **1 550 721**

**SUM EIENDELER** **326 730 825** **274 031 820**

### BALANSE - EGENKAPITAL OG GJELD

#### Egenkapital

##### Innskutt egenkapital

Selskapskapital	5	150 000	150 000
Overkurs		1 190 855	1 190 855
<b>Sum innskutt egenkapital</b>		<b>1 340 855</b>	<b>1 340 855</b>

##### Opptjent egenkapital

Fond	2	295 449 835	237 996 390
Annen egenkapital		24 159 132	34 159 132
<b>Sum opptjent egenkapital</b>		<b>319 608 967</b>	<b>272 155 522</b>

**Sum egenkapital** **320 949 822** **273 496 377**

#### Gjeld



<b>Langsiktig gjeld</b>			
Utsatt skatt	3	66 000	66 000
<b>Sum avsetninger for forpliktelse</b>		<b>66 000</b>	<b>66 000</b>
<b>Annen langsiktig gjeld</b>			
<b>Sum langsiktig gjeld</b>		<b>66 000</b>	<b>66 000</b>
<b>Kortsiktig gjeld</b>			
Leverandørgjeld		12 500	10 000
Annen kortsiktig gjeld	4	5 702 503	459 443
<b>Sum kortsiktig gjeld</b>		<b>5 715 003</b>	<b>469 443</b>
<b>Sum gjeld</b>		<b>5 781 003</b>	<b>535 443</b>
<b>SUM EGENKAPITAL OG GJELD</b>		<b>326 730 825</b>	<b>274 031 820</b>



Organisasjonsnr: 919 691 379  
O. IGLAND AS

## KONSERNRESULTATREGNSKAP

<b>Beløp i: NOK</b>	<b>Note</b>	<b>2021</b>	<b>2020</b>
<b>RESULTATREGNSKAP</b>			
<b>Inntekter</b>			
Salgsinntekt		112 014 758	99 995 486
Annen driftsinntekt		334 905	651 731
<b>Sum inntekter</b>	<b>1</b>	<b>112 349 663</b>	<b>100 647 217</b>
<b>Kostnader</b>			
Varekostnad		28 998 029	29 147 415
Lønnskostnad	2	66 980 191	52 364 973
Avskrivning på varige driftsmidler og immaterielle eiendeler	4	4 089 529	3 552 500
Annen driftskostnad	2	16 650 319	11 967 361
<b>Sum kostnader</b>		<b>116 718 068</b>	<b>97 032 249</b>
<b>Driftsresultat</b>		<b>-4 368 405</b>	<b>3 614 968</b>
<b>Finansinntekter og finanskostnader</b>			
Inntekt på investering i datterselskap og tilknyttet selskap	5	59 771 891	63 922 346
Annen renteinntekt		24 015	148 861
Annen finansinntekt		100	
<b>Sum finansinntekter</b>		<b>59 796 006</b>	<b>64 071 207</b>
Annen rentekostnad		3 335 641	2 557 901
Annen finanskostnad		157 451	757 662
<b>Sum finanskostnader</b>		<b>3 493 092</b>	<b>3 315 563</b>
<b>Netto finans</b>		<b>56 302 914</b>	<b>60 755 644</b>
<b>Ordinært resultat før skattekostnad</b>			
Skattekostnad på ordinært resultat	9	492 620	623 786
<b>Ordinært resultat etter skattekostnad</b>		<b>51 441 889</b>	<b>63 746 826</b>
<b>Årsresultat</b>		<b>51 441 889</b>	<b>63 746 826</b>



Organisasjonsnr: 919 691 379  
O. IGLAND AS

## KONSERNBALANSE

<b>Beløp i: NOK</b>	<b>Note</b>	<b>2021</b>	<b>2020</b>
<b>BALANSE - EIENDELER</b>			
<b>Anleggsmidler</b>			
<b>Immaterielle eiendeler</b>			
Forskning og utvikling	4	0	20 403
<b>Sum immaterielle eiendeler</b>		<b>0</b>	<b>20 403</b>
<b>Varige driftsmidler</b>			
<b>Tomter, bygninger og annen fast eiendom</b>			
	4,10	57 655 128	59 379 422
<b>Maskiner og anlegg</b>			
	4,10	1 315 907	864 196
<b>Driftsløsøre, inventar, verktøy, kontormaskiner og lignende</b>			
	4,10	14 675 140	10 027 269
<b>Sum varige driftsmidler</b>		<b>73 646 175</b>	<b>70 270 887</b>
<b>Finansielle anleggsmidler</b>			
<b>Investering i datterselskap</b>			
	5,10	270 002 143	203 455 628
<b>Andre fordringer</b>			
	13	61 531 490	61 676 944
<b>Sum finansielle anleggsmidler</b>		<b>331 533 633</b>	<b>265 132 572</b>
<b>Sum anleggsmidler</b>		<b>405 179 808</b>	<b>335 423 862</b>
<b>Omløpsmidler</b>			
<b>Varer</b>			
<b>Varer</b>			
	6	1 614 801	1 746 337
<b>Sum varer</b>		<b>1 614 801</b>	<b>1 746 337</b>
<b>Fordringer</b>			
<b>Kundefordringer</b>			
	10,11	20 402 818	12 378 438
<b>Andre fordringer</b>			
		5 202 601	24 394 755
<b>Sum fordringer</b>		<b>25 605 419</b>	<b>36 773 193</b>
<b>Investeringer</b>			
<b>Markedsbaserte aksjer</b>			
		307 440	262 300
<b>Sum investeringer</b>		<b>307 440</b>	<b>262 300</b>
<b>Bankinnskudd, kontanter og lignende</b>			
<b>Bankinnskudd, kontanter og lignende</b>			
	3	38 536 570	33 597 313
<b>Sum bankinnskudd, kontanter og lignende</b>		<b>38 536 570</b>	<b>33 597 313</b>
<b>Sum omløpsmidler</b>		<b>66 064 230</b>	<b>72 379 143</b>
<b>SUM EIENDELER</b>		<b>471 244 038</b>	<b>407 803 005</b>



## BALANSE - EGENKAPITAL OG GJELD

### Egenkapital

#### Innskutt egenkapital

Selskapskapital	7	150 000	150 000
Overkurs		1 190 855	1 190 855
<b>Sum innskutt egenkapital</b>		<b>1 340 855</b>	<b>1 340 855</b>

#### Opptjent egenkapital

Annen egenkapital		322 104 318	274 993 343
Minoritetsinteresser		549 505	1 978 716
<b>Sum opptjent egenkapital</b>		<b>322 653 823</b>	<b>276 972 059</b>

<b>Sum egenkapital</b>	<b>8</b>	<b>323 994 678</b>	<b>278 312 914</b>
------------------------	----------	--------------------	--------------------

### Gjeld

#### Langsiktig gjeld

Utsatt skatt	9	748 182	616 559
<b>Sum avsetninger for forpliktelser</b>		<b>748 182</b>	<b>616 559</b>

#### Annen langsiktig gjeld

Gjeld til kredittinstitusjoner	10,12	101 998 736	102 876 916
<b>Sum annen langsiktig gjeld</b>		<b>101 998 736</b>	<b>102 876 916</b>

<b>Sum langsiktig gjeld</b>		<b>102 746 918</b>	<b>103 493 475</b>
-----------------------------	--	--------------------	--------------------

#### Kortsiktig gjeld

Gjeld til kredittinstitusjoner	10	7 657 053	55 893 789
Leverandørgjeld		6 133 899	4 174 864
Betalbar skatt	9	360 997	485 387

Skyldige offentlige avgifter		12 166 652	8 269 026
Utbytte	8	5 350 000	500 000

Annen kortsiktig gjeld	11	12 833 839	6 977 962
<b>Sum kortsiktig gjeld</b>		<b>44 502 440</b>	<b>76 301 028</b>

<b>Sum gjeld</b>		<b>147 249 358</b>	<b>179 794 503</b>
------------------	--	--------------------	--------------------

<b>SUM EGENKAPITAL OG GJELD</b>		<b>471 244 036</b>	<b>458 107 417</b>
---------------------------------	--	--------------------	--------------------



Organisasjonsnr: 919 691 379  
O. IGLAND AS

NOTEOPPLYSNINGER - SELSKAP - alle poster oppgitt i hele tall

## Note

Antall årsverk i regnskapsåret  
0.00

<u>Sum</u>	<u>Beløp</u>
<u>Balanseført verdi 31.12.</u>	<u>Varige driftsmidler Immaterielle eiend.</u>

## Konsernregnskap

Morselskapet sitt navn

Forretningskontor for morselskapet

## Begrunnelse for at datterselskap er utelatt fra konsolideringen

<u>Samlet beløp - tilknyttet selskap</u>	<u>Årets</u>	<u>Fjorårets</u>
--	--------------	------------------

<u>Samlet beløp - foretak i samme konsern</u>	<u>Årets</u>	<u>Fjorårets</u>
---	--------------	------------------

<u>Samlet beløp - foretak i samme konsern</u>	<u>Årets</u>	<u>Fjorårets</u>
---	--------------	------------------

<u>Samlet beløp - felles kontrollert virksomhet</u>	<u>Årets</u>	<u>Fjorårets</u>
---	--------------	------------------

<u>Pantstillelse</u>	<u>Beløp</u>
----------------------	--------------

<u>Beholdning av egne aksjer</u>	<u>Antall</u>	<u>Pålydende</u>	<u>Andel av aksjek.</u>
----------------------------------	---------------	------------------	-------------------------



Organisasjonsnr: 919 691 379  
O. IGLAND AS

NOTEOPPLYSNINGER - KONSERN - alle poster oppgitt i hele tall

## Note

Antall årsverk i regnskapsåret  
125.00

<u>Sum</u>	<u>Beløp</u>
<u>Balanseført verdi 31.12.</u>	<u>Varige driftsmidler Immaterielle eiend.</u>

## Konsernregnskap

Morselskapet sitt navn

Forretningskontor for morselskapet

## Begrunnelse for at datterselskap er utelatt fra konsolideringen

<u>Samlet beløp - tilknyttet selskap</u>	<u>Årets</u>	<u>Fjorårets</u>
--	--------------	------------------

<u>Samlet beløp - foretak i samme konsern</u>	<u>Årets</u>	<u>Fjorårets</u>
---	--------------	------------------

<u>Samlet beløp - foretak i samme konsern</u>	<u>Årets</u>	<u>Fjorårets</u>
---	--------------	------------------

<u>Samlet beløp - felles kontrollert virksomhet</u>	<u>Årets</u>	<u>Fjorårets</u>
---	--------------	------------------

<u>Pantstillelse</u>	<u>Beløp</u>
----------------------	--------------

<u>Beholdning av egne aksjer</u>	<u>Antall</u>	<u>Pålydende</u>	<u>Andel av aksjek.</u>
----------------------------------	---------------	------------------	-------------------------



Innkalling til styremøte

OIAS 03.06.2022

## O. IGLAND AS

### Innkalling til styremøte 3. juni 2022

Det innkalles med dette inn til styremøte i O. Igland AS i Fjord Base AS sine lokaler på Botnaneset, den 3. juni 2022 kl. 16:00.

Følgende saker foreligger til behandling:

- 1. Innkalling**
- 2. Årsregnskap 2021**
- 3. Konsernregnskap 2021**
- 4. Styrets årsberetning for 2021**
- 5. Eventuelt**

Eventuelt forfall bes meddelt innen rimelig tid forut for møtet.

Florø, 25. mai 2022

Med vennlig hilsen  
Oddgeir R. Igland

Styreleder



## O. IGLAND AS

### Protokoll fra styremøte 3. juni 2022

i Fjord Base AS sine lokaler på Botnaneset.

Til stede:	
x	OI Oddgeir R. Igland
Dessuten møtte Gunvor Igland og Bjørn Inge Igland.	
<b>Merknad:</b>	
Styret var beslutningsdyktig iflg. asl. § 6-24.	

Sak nr.	Styresak	Oppfølging
1	<b>Innkalling</b>	
	Det fremkom ingen kommentarer til innkalling og sakliste.	
Vedtak:	Møtet ble erklært lovlig satt.	

Sak nr.	Styresak	Oppfølging
2	<b>Årsregnskap 2021</b>	
	Årsregnskap for 2021 var vedlagt innkallingen og ble gjennomgått av styreleder, årsregnskapet viser en omsetning på NOK 0, og med ett overskudd på NOK 53.638.530 før disponeringer.	
Vedtak:	Styret godkjenner fremlagt årsregnskap med revisors beretning, balanse og noter som O. Igland AS sitt årsregnskap for 2021, og vil fremme forslag til generalforsamlingen om å godkjenne forelagt årsregnskap som O. Igland AS sitt årsregnskap for 2021.	

Sak nr.	Styresak	Oppfølging
3	<b>Konsernregnskap 2021</b>	
	Konsernregnskap for 2021 var vedlagt innkallingen og ble gjennomgått av styreleder, konsernregnskapet viser en omsetning på NOK 112.349.663, og med ett overskudd på NOK 51.441.889.	
Vedtak:	Styret godkjenner fremlagt konsernregnskap med revisors beretning, balanse og noter som O. Igland AS sitt konsernregnskap for 2021, og vil fremme forslag til generalforsamlingen om å godkjenne forelagt konsernregnskap som O. Igland AS sitt konsernregnskap for 2021.	



Styremøteprotokoll

OIAS 03.06.2022

Sak nr.	Styresak	Oppfølging
4	<b>Styrets årsberetning 2021</b>  Forslag til styrets årsberetning for 2021 var vedlagt innkallingen og ble gjennomgått og kommentert.	
Vedtak:	Det fremlagte forslaget til styrets årsberetning for 2021 ble vedtatt og signert.	

Sak nr.	Styresak	Oppfølging
5	<b>Eventuelt</b>  Det forelå ingen eventuelle saker.	
	Andre saker forelå ikke til behandling. Alle vedtak var enstemmige. Møtet hevet.	

Florø, 03. juni 2022

Oddgeir R. Igland  
Styreleder



# Årsregnskap 2021

## O. Igland AS

**Resultatregnskap**  
**Balanse**

**Org.nr.: 919 691 379**



## Resultatregnskap

### O. Igland AS

Driftsinntekter og driftskostnader	Note	2021	2020
Annen driftskostnad	1	66 802	63 009
<b>Sum driftskostnader</b>		<b>66 802</b>	<b>63 009</b>
<b>Driftsresultat</b>		<b>-66 802</b>	<b>-63 009</b>
Inntekt på investering i datterselskap	2	53 448 943	63 709 851
Renteinntekt fra foretak i samme konsern		309 862	474 653
Annen renteinntekt		0	622
Annen rentekostnad		0	2 093
<b>Resultat av finansposter</b>		<b>53 758 805</b>	<b>64 183 033</b>
Ordinært resultat før skattekostnad		53 692 003	64 120 024
Skattekostnad på ordinært resultat	3	53 473	90 146
<b>Årsresultat</b>		<b>53 638 530</b>	<b>64 029 878</b>
<b>Disponeringer</b>			
Avsatt til fond for vurderingsforskjeller		53 448 943	63 709 851
Overført fra annen egenkapital		-189 587	-320 027
<b>Sum overføringer</b>		<b>53 638 530</b>	<b>64 029 878</b>



## Balanse

### O. Igland AS

Eiendeler	Note	2021	2020
<b>Varige driftsmidler</b>			
Investeringer i datterselskap	2	295 489 835	238 036 390
Lån til foretak i samme konsern	4	29 444 709	34 444 709
<b>Sum anleggsmidler</b>		<b>324 934 544</b>	<b>272 481 099</b>
<b>Omløpsmidler</b>			
Andre kortsiktige fordringer	4	312 362	154 840
<b>Sum fordringer</b>		<b>312 362</b>	<b>154 840</b>
Bankinnskudd, kontanter o.l.		1 483 919	1 395 881
<b>Sum omløpsmidler</b>		<b>1 796 281</b>	<b>1 550 721</b>
<b>Sum eiendeler</b>		<b>326 730 825</b>	<b>274 031 820</b>
<b>Egenkapital og gjeld</b>			
Aksjekapital	5	150 000	150 000
Overkurs		1 190 855	1 190 855
<b>Sum innskutt egenkapital</b>		<b>1 340 855</b>	<b>1 340 855</b>
<b>Opptjent egenkapital</b>			
Fond for vurderingsforskjeller	2	295 449 835	237 996 390
Annen egenkapital		24 159 132	34 159 132
<b>Sum opptjent egenkapital</b>		<b>319 608 967</b>	<b>272 155 522</b>
<b>Sum egenkapital</b>	6	<b>320 949 822</b>	<b>273 496 377</b>
<b>Gjeld</b>			
Utsatt skatt	3	66 000	66 000
<b>Kortsiktig gjeld</b>			
Leverandørgjeld		12 500	10 000
Annen kortsiktig gjeld	4	5 702 503	459 443
<b>Sum kortsiktig gjeld</b>		<b>5 715 003</b>	<b>469 443</b>
<b>Sum gjeld</b>		<b>5 781 003</b>	<b>535 443</b>
<b>Sum egenkapital og gjeld</b>		<b>326 730 825</b>	<b>274 031 820</b>

Florø, 03.06.2022  
Styret i O. Igland AS

Oddgeir Igland  
styreleder



## Kontantstrømoppstilling

### O. Igland AS

	2021	2020
<b>KONTANTSTRØMMER FRA OPERASJONELLE AKTIVITETER:</b>		
Ordinært resultat før skattekostnad	53 638 530	64 120 024
Poster klassifisert som investerings- eller finansieringsaktiviteter	-53 395 470	-63 709 851
Endring i leverandørgjeld	2 500	0
Endring i andre omløpsmidler og andre gjeldsposter	-157 522	-611 868
<b>Netto kontantstrømmer fra operasjonelle aktiviteter</b>	<b>88 038</b>	<b>-201 695</b>
<b>KONTANTSTRØMMER FRA INVESTERINGSAKTIVITETER:</b>		
Netto endring andre finansielle anleggsmidler	5 000 000	2 220 914
<b>Netto kontantstrøm fra investeringsaktiviteter</b>	<b>5 000 000</b>	<b>2 220 914</b>
<b>KONTANTSTRØMMER FRA FINANSIERINGSAKTIVITETER:</b>		
Utbetalinger av utbytte	-5 000 000	-1 100 000
<b>Netto kontantstrøm fra finansieringsaktiviteter</b>	<b>-5 000 000</b>	<b>-1 100 000</b>
Netto endring i bankinnskudd, kontanter og lignende	88 038	919 219
Beholdning av bankinnskudd, kontanter og lignende pr 01.01.	1 395 881	476 662
<b>Beholdning av bankinnskudd, kontanter og lignende pr 31.12.</b>	<b>1 483 919</b>	<b>1 395 881</b>



## Noter til årsregnskapet 2021

### O. Igland AS

#### Regnskapsprinsipper

Årsregnskapet er satt opp i samsvar med regnskapsloven av 1998 og god regnskapsskikk i Norge.

#### Generelle inntekts- og kostnadsføringsprinsipper

Regnskapet bygger på de lovbestemte grunnleggende regnskapsprinsipper og god regnskapsskikk.

Inntekt resultatføres når den er opptjent, normalt på leveringstidspunktet ved salg av varer og tjenester. Driftsinntekter er fratrukket merverdiavgift, rabatter og bonuser.

Utgifter sammenstilles med og kostnadsføres samtidig med de inntekter utgiftene kan henføres til. Utgifter som ikke kan henføres direkte til inntekter kostnadsføres når de påløper.

Kjøp og salg i utenlandsk valuta er registrert til valutakursen på transaksjonstidspunktet.

#### Hovedregel for vurdering og klassifisering av eiendeler og gjeld

Eiendeler bestemt til varig eie eller bruk er klassifisert som anleggsmidler. Andre eiendeler er klassifisert som omløpsmidler. Fordringer som skal tilbakebetales innen et år er klassifisert som omløpsmidler. Ved klassifisering av kortsiktig og langsiktig gjeld er tilsvarende kriterier lagt til grunn.

Anleggsmidler vurderes til anskaffelseskost, men nedskrives til virkelig verdi når verdifallet ikke forventes å være forbigående. Anleggsmidler med begrenset økonomisk levetid avskrives planmessig.

Omløpsmidler vurderes til laveste av anskaffelseskost og virkelig verdi.

#### Aksjer og andeler i tilknyttet selskap og datterselskap

Investeringer i datterselskap innarbeides etter egenkapitalen. Selskapets andel av resultat i underliggende datter- og tilknyttede selskaper er basert på resultat etter fradrag for eventuelle avskrivninger på merverdier som skyldes at kostpris på eierandelene var høyere enn den ervervede andel av bokført egenkapital. I resultatregnskapet er andel av resultatet vist under finansposter. I balansen vises eiendelen under anleggsmidler.

#### Skatter

Skattekostnaden sammenstilles med regnskapsmessige resultat før skatt. Skatt knyttet til egenkapitaltransaksjoner, for eksempel konsernbidrag, føres mot egenkapitalen.

Skattekostnaden består av betalbar skatt (skatt på årets direkte skattepliktige inntekt) og endring i netto utsatt skatt. Skattekostnaden fordeles på ordinært resultat og resultat av ekstraordinære poster i henhold til skattegrunnlaget. Utsatt skatt og utsatt skattefordel er presentert netto i balansen.

#### Note 1: Lønnskostnad, antall ansatte, godtgjørelser, lån til ansatte mm

Selskapet har ingen ansatte.

Ytelse til revisor; Deloitte AS	2021	2020
Revisjon	20 000	23 000
<i>Revisjonsrelaterte tjenester:</i>		
- Annen regnskapsbistand	30 000	40 000
- Andre revisjonsrelaterte tjenester	14 600	0



## Noter til årsregnskapet 2021

## O. Igland AS

## Note 2: Aksjer

Aksjer i datterselskap	WIS Holding AS
Forretningskontor	Florø
Eier- og stemmeandel	100,00 %
Selskapets aksjekapital	30 000
Antall aksjer	30 000
Kostpris ved innføring av EK metoden	40 000
Inngående balanse 01.01	238 036 390
Andel årets resultat	53 448 942
Overføringer til/fra selskapet (utbytte, konsernbidrag mm)	829 097
Andre endringer i løpet av året	3 175 405
Utgående balanse 31.12	295 489 835
Anskaffelseskost	40 000
Fond for vurderingsforskjeller	295 449 835

## Note 3: Skattekostnad og utsatt skattefordel/-forpliktelse

Årets skattekostnad fremkommer slik:	2021	2020
Betalbar skatt	0	0
Skatteeffekt konsernbidrag	53 473	90 146
Endring i utsatt skatt	0	0
Skattekostnad	53 473	226 245
Spesifikasjon av skatteeffekten av midlertidige forskjeller:	2021	2020
Fusjonsfordring	66 000	66 000
Netto utsatt skattefordel/-forpliktelse	66 000	66 000
Ikke balanseført utsatt skattefordel	0	0
Netto utsatt skattefordel(-)/forpliktelse(+) i balansen	66 000	66 000

## Note 4: Mellomværende med selskaper i samme konsern

	Kundefordringer		Andre fordringer	
	2021	2020	2021	2020
Foretak i samme konsern	0	0	29 754 571	34 597 549
Tilknyttede selskap	0	0	0	0
SUM	0	0	29 754 571	34 597 549
	Leverandørgjeld		Annen gjeld	
	2021	2020	2021	2020
Foretak i samme konsern	0	0	652 813	409 753
Tilknyttede selskap	0	0	0	0
SUM	0	0	652 813	409 753

**Noter til årsregnskapet 2021****O. Igland AS****Note 5: Aksjekapital og aksjonærinformasjon**

Aksjekapitalen :	Antall	Pålydende	Bokført
Aksjer	30 000	5	150 000

Aksjonærene:	Aksjeklasse	Antall aksjer	Eierandel	Stemmeandel
Oddgeir R. Igland (styreleder)	A-aksjer	5 000	16,7 %	66,7 %
Gunvor Igland	B-aksjer	5 000	16,7 %	6,7 %
O. Igland Junior AS	B-aksjer	20 000	66,7 %	26,7 %

Hver aksje i aksjeklasse A har ti stemmer på selskapets generalforsamling, mens hver aksje i aksjeklasse B har en stemme. For øvrig er aksjeklassene likestilte.

**Note 6: Endring i egenkapital**

Endring i egenkapital	Aksje kapital	Overkursfond	Fond for vurderingsforskjeller	Annen egenkapital	Sum
Egenkapital 01.01	150 000	1 190 855	237 996 390	34 159 132	273 496 377
Årsresultat			53 448 943	189 587	53 638 530
Konsernbidrag (netto)			189 587	-189 587	0
Tilleggsutbytte				-10 000 000	-10 000 000
Andre endringer			3 814 915		3 814 915
Egenkapital 31.12	150 000	1 190 855	295 449 835	24 159 132	320 949 822

**Note 7: Selvskyldnerkausjon**

Selvskyldnerkausjon til fordel for foretak i samme konsern	2021	2020
WIS Holding AS	66 200 000	62 000 000



**Årsregnskap**

**2021**

**Konsernet**

**O. Igland AS**



## Resultatregnskap

### KONSERNET O. IGLAND AS

DRIFTSINNTEKTER OG DRIFTSKOSTNADER	NOTE	2021	2020
Salgsinntekt		112 014 758	99 995 486
Annen driftsinntekt		334 905	651 731
<b>Sum driftsinntekter</b>	<b>1</b>	<b>112 349 663</b>	<b>100 647 217</b>
Varekostnad		28 998 029	29 147 415
Lønnskostnad	2	66 980 191	52 364 973
Ordinær avskrivning	4	4 089 529	3 552 500
Annen driftskostnad	2	16 650 319	11 967 361
<b>Sum driftskostnader</b>		<b>116 718 068</b>	<b>97 032 249</b>
<b>Driftsresultat</b>		<b>-4 368 405</b>	<b>3 614 968</b>
<b>FINANSINNTEKTER OG FINANSKOSTNADER</b>			
Inntekt på investering i tilknyttet selskap	5	59 771 891	63 922 346
Annen renteinntekt		24 015	148 861
Annen finansinntekt		100	0
Rentekostnad til foretak i samme konsern		0	0
Annen rentekostnad		3 335 641	2 557 901
Annen finanskostnad		157 451	757 662
<b>Netto finansresultat</b>		<b>56 302 914</b>	<b>60 755 644</b>
<b>Ordinært resultat før skattekostnad</b>		<b>51 934 509</b>	<b>64 370 612</b>
Skattekostnad på ordinært resultat	9	492 620	623 786
<b>ÅRSRESULTAT</b>		<b>51 441 889</b>	<b>63 746 826</b>
Minoritetens andel		146 246	502 242
Majoritetens andel		51 295 643	63 244 584

**Balanse****KONSERNET O. IGLAND AS**

EIENDELER	NOTE	2021	2020
<b>Anleggsmidler</b>			
<b>Immaterielle eiendeler</b>			
Konsesjoner, patenter, lisenser, varemerker o.l.	4	0	20 403
<b>Sum immaterielle eiendeler</b>		<b>0</b>	<b>20 403</b>
<b>Varige driftsmidler</b>			
Tomter, bygninger og annen fast eiendom	4,10	57 655 128	59 379 422
Maskiner og anlegg	4,10	1 315 907	864 196
Anlegg under utførelse	4,10	6 006 375	1 342 472
Driftsløsøre, inventar, verktøy, kontormaskiner o.l.	4,10	8 668 765	8 684 797
<b>Sum varige driftsmidler</b>		<b>73 646 175</b>	<b>70 270 887</b>
<b>Finansielle anleggsmidler</b>			
Investeringer i tilknyttet selskap	5, 10	270 002 143	203 455 628
Obligasjoner og andre fordringer	13	61 531 490	61 676 944
<b>Sum finansielle anleggsmidler</b>		<b>331 533 633</b>	<b>265 132 572</b>
<b>Sum anleggsmidler</b>		<b>405 179 808</b>	<b>335 423 862</b>
<b>Omløpsmidler</b>			
<b>Varer</b>	6	<b>1 614 801</b>	<b>1 746 337</b>
<b>Fordringer</b>			
Kundefordringer	10,11	20 402 818	12 378 438
Andre fordringer		5 202 601	24 394 755
<b>Sum fordringer</b>		<b>25 605 419</b>	<b>36 773 192</b>
<b>Investeringer</b>			
Markedsbaserte aksjer		307 440	262 300
<b>Sum investeringer</b>		<b>307 440</b>	<b>262 300</b>
<b>Bankinnskudd, kontanter o.l.</b>	3	<b>38 536 570</b>	<b>33 597 313</b>
<b>Sum omløpsmidler</b>		<b>66 064 230</b>	<b>72 379 142</b>
<b>SUM EIENDELER</b>		<b>471 244 038</b>	<b>407 803 005</b>



## Balanse

### KONSERNET O. IGLAND AS

GJELD OG EGENKAPITAL	NOTE	2021	2020
<b>Egenkapital</b>			
<b>Innskutt egenkapital</b>			
Aksjekapital	7	150 000	150 000
Overkursfond		1 190 855	1 190 855
<b>Sum innskutt egenkapital</b>		<b>1 340 855</b>	<b>1 340 855</b>
<b>Opptjent egenkapital</b>			
Minoritetsinteresser		549 505	1 978 716
Annen egenkapital		322 104 318	274 993 343
<b>Sum opptjent egenkapital</b>		<b>322 653 823</b>	<b>276 972 059</b>
<b>Sum egenkapital</b>	8	<b>323 994 678</b>	<b>278 312 914</b>
<b>Gjeld</b>			
Utsatt skatt	9	748 182	616 559
<b>Sum avsetninger for forpliktelser</b>		<b>748 182</b>	<b>616 559</b>
<b>Annen langsiktig gjeld</b>			
Gjeld til kredittinstitusjoner	10,12	101 998 736	102 876 916
<b>Sum annen langsiktig gjeld</b>		<b>101 998 736</b>	<b>102 876 916</b>
<b>Kortsiktig gjeld</b>			
Gjeld til kredittinstitusjoner	10	7 657 053	5 589 378
Leverandørgjeld		6 133 899	4 174 864
Betalbar skatt	9	360 997	485 387
Skyldige offentlige avgifter		12 166 652	8 269 026
Foreslått utbytte	8	5 350 000	500 000
Annen kortsiktig gjeld	11	12 833 839	6 977 962
<b>Sum kortsiktig gjeld</b>		<b>44 502 440</b>	<b>25 996 617</b>
<b>Sum gjeld</b>		<b>147 249 358</b>	<b>129 490 091</b>
<b>SUM GJELD OG EGENKAPITAL</b>		<b>471 244 038</b>	<b>407 803 005</b>

Florø, 3. juni 2022

  
Oddgeir R. Igland  
Styrets leder



## Kontantstrømoppstilling

### KONSERNET O. IGLAND AS

KONTANTSTRØMMER FRA OPERASJONELLE AKTIVITETER:	2021	2020
Ordinært resultat før skattekostnad	51 934 509	64 370 612
Periodens betalte skatt	-485 387	-481 198
Ordinære avskrivninger	4 089 529	3 552 500
Tap/gevinst ved salg av anleggsmidler	-182 385	-456 781
Poster klassifisert som investerings- eller finansieringsaktiviteter	-59 771 991	-63 179 912
Endring i varer	131 536	25 488
Endring i kundefordringer	-8 024 380	3 519 903
Endring i leverandørgjeld	1 959 035	860 196
Endring i andre omløpsmidler og andre gjeldsposter	3 237 759	-12 124 951
<b>Netto kontantstrømmer fra operasjonelle aktiviteter</b>	<b>-7 111 774</b>	<b>-3 914 143</b>
<b>KONTANTSTRØMMER FRA INVESTERINGSAKTIVITETER:</b>		
Innbetalinger ved salg av varige driftsmidler	352 000	901 049
Utbetalinger ved kjøp av varige driftsmidler	-2 950 125	-7 938 511
Utbetalinger ved kjøp av finansielle anleggsmidler	-1 185 793	-1 004 734
Netto endring i langsiktige fordringer	145 454	-44 896 290
<b>Netto kontantstrøm fra investeringsaktiviteter</b>	<b>-3 638 464</b>	<b>-52 938 486</b>
<b>KONTANTSTRØMMER FRA FINANSIERINGSAKTIVITETER:</b>		
Innbetalinger ved opptak av ny langsiktig gjeld	0	50 000 000
Utbetalinger ved nedbetaling av langsiktig gjeld	-878 180	-878 427
Netto endring i kassekreditt	2 067 675	2 710 927
Utbetalinger av utbytte	-5 500 000	-1 440 000
Innbetaling av utbytte	20 000 000	20 000 000
<b>Netto kontantstrøm fra finansieringsaktiviteter</b>	<b>15 689 495</b>	<b>70 392 500</b>
Netto endring i bankinnskudd, kontanter og lignende	4 939 257	13 539 871
Beholdning av bankinnskudd, kontanter og lignende pr 01.01.	33 597 314	20 057 443
<b>Beholdning av bankinnskudd, kontanter og lignende pr 31.12.</b>	<b>38 536 570</b>	<b>33 597 314</b>



## Noter til regnskapet 2021

### KONSERNET O. IGLAND AS

Konsernet består av:	Eier	Prosentandel
O.Iglund AS	Oddgeir Iglund, Gunnvor Iglund og O.Iglund Jr AS	100,00 %
WIS Holding AS	O.Iglund AS	100,00 %
West Industri Service AS	Wis Holding AS	100,00 %
WIS Eiendom AS	Wis Holding AS	100,00 %
WISE Botnastranda AS	Wis Holding AS	100,00 %
WIS VVS AS	Wis Holding AS	65,00 %
Luna Trading AS	Wis Holding AS	100,00 %
Kinn Marina AS	Wis Holding AS	60,00 %
WIS Møre AS	West Industri Service AS	100,00 %

#### Regnskapsprinsipper

Grunnleggende prinsipper, vurdering og klassifisering og andre forhold, se note 1 Regnskapsprinsipper til selskapsregnskapet.

#### Konsolideringsprinsipper

Konsernregnskapet omfatter de selskaper hvor morselskapet og datterselskap direkte eller indirekte har bestemmende innflytelse. Konsernregnskapet viser selskapenes økonomiske stilling, resultat av årets virksomhet og kontantstrømmer som en samlet økonomisk enhet. Bestemmende innflytelse anses, i utgangspunktet, å foreligge når en direkte eller indirekte eier mer enn 50 % av den stemmeberettigede kapital. Selskap som eies midlertidig konsolideres ikke. Det er anvendt enhetlige regnskapsprinsipper for alle selskap som inngår i konsernet. Nyervervede datterselskap medtas fra det tidspunkt bestemmende innflytelse oppnås, og avhendede datterselskap medtas frem til avhendelsestidspunktet.

Ved trinnvise kjøp av eierandeler legges verdien av eiendeler og gjeld ved tidspunktet for etablering av konsernforholdet til grunn. Senere kjøp av eierandeler i eksisterende datterselskaper, vil ikke påvirke vurderingen av eiendeler og gjeld, med unntak av merverdi i form av goodwill som analyseres ved hvert kjøp.

#### Eliminering av interne transaksjoner

Alle vesentlige transaksjoner og mellomværende mellom selskaper i konsernet er eliminert.

#### Eliminering av eierandel i datterselskap

Eierandeler i datterselskaper er eliminert i konsernregnskapet etter oppkjøpsmetoden. Forskjellen mellom kostpris for eierandelene og bokført verdi av netto eiendeler på oppkjøpstidspunktet analyseres og henføres til de enkelte balanseposter i henhold til virkelig verdi. Eventuell ytterligere merpris som skyldes forventninger om fremtidig inntjening, aktiveres som goodwill og avskrives i resultatregnskapet i takt med de underliggende forhold og forventet økonomisk levelid.

#### Minoritetsinteresser

Minoriteters andel av årsresultatet og egenkapitalen skilles ut på egne linjer i årsregnskapet.

#### Behandling av tilknyttede selskap

Med tilknyttede selskap menes selskap der konsernet har en eierandel på 20 - 50 %, hvor investeringen er av langvarig og strategisk karakter og hvor konsernet kan utøve en vesentlig innflytelse. Tilknyttede selskap innarbeides etter egenkapitalmetoden. Konsernets andel av resultat i et tilknyttet selskap er basert på resultat etter skatt i det tilknyttede selskapet med fradrag for eventuelle avskrivninger på merverdier som skyldes at kostpris på eierandelene var høyere enn den ervervede andel av bokført egenkapital. I resultatregnskapet er andel av resultatet i tilknyttet selskap vist under finansposter. I balansen vises eierandeler i tilknyttede selskaper under anleggsmidler.

#### Note 1 Salgsinntekt

	2021	2020
<i>Pr virksomhetsområde:</i>		
Salg og produksjon av mekaniske tjenester/varer	82 539 978	75 246 147
VVS-tjenester	17 628 794	14 904 461
Utleie av fast eiendom	2 520 052	2 180 033
Utleie av personell og driftsmidler	9 325 934	7 664 845
Andre inntekter	334 905	651 731
<b>Sum</b>	<b>112 349 663</b>	<b>100 647 217</b>

Allt salg skjer i Norge.

#### Note 2 Lønnskostnad, antall ansatte, godtgjørelser, lån til ansatte mm

Lønnskostnad	2021	2020
Lønn	56 369 233	44 048 551
Folketrygdavgift	7 893 105	6 315 140
Pensjonskostnader	1 285 475	1 104 813
Andre personalkostnader	1 432 379	896 469
<b>Sum</b>	<b>66 980 191</b>	<b>52 364 973</b>

Gjennomsnittlig antall årsverk 125 91



## Noter til regnskapet 2021

### KONSERNET O. IGLAND AS

<b>Ytelser til ledende personer</b>		<b>2021</b>
Daglig leder		1 193 073
Styret		440 000

Datterselskapene i konsernet har innskuddsbasert pensjonsordning som tilfredsstiller kravene i lov om obligatorisk tjenstepensjon.

<b>Ytelse til revisor:</b>		<b>2021</b>	<b>2020</b>
Deloitte AS			
Revisjonshonorar		428 500	424 000
Annen regnskapsbistand		115 000	165 000
Andre revisjonsrelaterte tjenester		83 005	28 500

#### Note 3 Bankinnskudd, kontanter o.l.

Av likvider pr. 31.12 er kr. 2.891.675 bundne skattetrekksmidler. Videre er kr. 2.000.000 sperret til sikkerhet for hovedbankforbindelse.

#### Note 4 Varige driftsmidler og immaterielle eiendeler

<b>Materielle eiendeler</b>	Immat. Eiendeler	Anlegg under utførelse	Tomter,	Maskiner og anlegg	Driftsløsere inventar, verktøy o.l.	Sum
			bygninger og lignende			
Anskaffelseskost 01.01.	100 000	1 342 472	96 485 797	4 720 819	25 128 917	127 778 005
+ Tilgang	0	4 663 903	172 675	671 227	2 106 223	2 950 125
- Avgang	0	0	0	0	751 040	751 040
Anskaffelseskost 31.12.	100 000	6 006 375	96 658 472	5 392 046	26 484 100	134 640 993
Oppskrevet før 01.01.			0	0	0	0
Akkumulerte avskrivninger 01.01.	79 597	0	37 106 375	3 856 623	16 444 120	57 486 715
Årets avskrivninger	20 403	0	1 896 968	219 516	1 952 642	4 089 529
Nedskrivninger	0	0	0	0	0	0
Akkumulert avskrivninger på avga	0	0	0	0	581 425	581 425
Avskrivninger, nedskr 31.12	100 000	0	39 003 343	4 076 139	17 815 337	60 994 819
<b>Bokført verdi pr. 31.12.</b>	<b>0</b>	<b>6 006 375</b>	<b>57 655 129</b>	<b>1 315 907</b>	<b>8 668 763</b>	<b>73 646 174</b>
Økonomisk levetid			25- 33 år og evig	5 - 10 år	3 - 10 år	
Avskrivningsplan		Ingen	Lineær	Lineær	Lineær	

#### Note 5 Aksjer og andeler i andre foretak m.v.

Tilknyttede selskap regnskapsført etter egenkapitalmetoden:						
	Antall aksjer eid	Totalt antall aksjer	Eierandel	Ansk.kost	Rest mørværdi	
INC Invest AS	2 100	4 200	50,0 %	28 220 000	2 838 239	
	Verdi 01.01.	Tilgang / avgang	Resultatandel	Utbytte	Direkte egenkapital justeringer	Verdi 31.12
INC Invest AS	203 455 628	0	59 771 891	0	6 774 624	270 002 142
Sum	203 455 628	0	59 771 891	0	6 774 625	270 002 142

#### Note 6 Varer

	<b>2021</b>	<b>2020</b>
Råvarer	1 214 801	930 337
Varer i arbeid	400 000	816 000
Sum	1 614 801	1 746 337

**Noter til regnskapet 2021****KONSERNET O. IGLAND AS****Note 7 Aksjekapital og aksjonærinformasjon**

Aksjekapitalen :	Antall	Pålydende	Bokført
Aksjer	30 000	5	150 000
Sum	30 000	5	150 000

Aksjonærene:	Aksjeklasse	Antall aksjer	Eierandel	Stemmeandel
Oddgeir R. Igländ (styreleder)	A-aksjer	5 000	16,7 %	66,7 %
Gunvor Igländ	B-aksjer	5 000	16,7 %	6,7 %
O. Igländ Junior AS	B-aksjer	20 000	66,7 %	26,7 %

Hver aksje i aksjeklasse A har ti stemmer på selskapets generalforsamling, mens hver aksje i aksjeklasse B har en stemme. For øvrig er aksjeklassene likestilt.

**Note 8 Egenkapital**

	Aksje-kapital	Overkurs-fond	Minorteter	Annen EK	Sum
Egenkapital pr 01.01	150 000	1 190 855	1 978 716	274 993 343	278 312 914
<i>Årets endring i egenkapital:</i>					
Årsresultat			146 246	51 295 643	51 441 889
Utbytte			-122 500	-227 500	-350 000
Tilleggsutbytte				-10 000 000	-10 000 000
Andre justeringer mellom majoritet og minoritet			-1 452 957	-731 793	-2 184 750
Direkte egenkapitalføring i tilknyttede selskap				6 774 625	6 774 625
Andre endringer					
<b>Egenkapital 31.12</b>	<b>150 000</b>	<b>1 190 855</b>	<b>549 505</b>	<b>322 104 318</b>	<b>323 994 678</b>

**Note 9 Skattekostnad**

	2021	2020
<i>Årets skattekostnad fremkommer slik:</i>		
Betalbar skatt	360 997	485 387
Betalbar skatt konsernbidrag	0	0
Betalbar skatt tidligere år	0	9 530
Endring i utsatt skatt	131 623	128 869
<b>Skattekostnad ordinært resultat</b>	<b>492 620</b>	<b>623 786</b>
	2021	2020
<i>Spesifikasjon av skatteeffekt av midlertidige forskjeller og underskudd til fremføring:</i>		
Driftsmidler	271 493	310 940
Varer / prosjekter i arbeid	82 174	701 391
Fordringer	-44 427	-54 170
Underskudd til fremføring	-9 449 670	-9 832 717
Andre midlertidige forskjeller	22 000	154 000
<b>Netto utsatt skattefordel/forpliktelse</b>	<b>-9 118 430</b>	<b>-8 720 556</b>
Ikke balanseført utsatt skattefordel	9 866 612	9 337 115
<b>Balanseført netto utsatt skattefordel(-)/forpliktelse(+)</b>	<b>748 182</b>	<b>616 559</b>

**Note 10 Pantstillelser og garantier m.v.**

	2021	2020
<i>Bokført gjeld som er sikret ved pant o.l.:</i>		
Gjeld til kredittinstitusjoner	109 655 789	108 466 294
<i>Bokført verdi av eiendeler stilt som sikkerhet for bokført gjeld:</i>		
Aksjer	270 002 143	203 455 828
Varige driftsmidler	51 348 035	52 517 214
Varer	400 000	816 000
Kundefordringer	831 739	846 131
<b>Totalt</b>	<b>322 579 917</b>	<b>257 434 973</b>
<b>Ikke regnskapsført garantiansvar</b>	<b>17 900 000</b>	<b>17 900 000</b>

**Noter til regnskapet 2021****KONSERNET O. IGLAND AS****Note 11 Prosjekter i arbeid**

	2021	2020
Inntektsført på igangværende anleggskontrakter.	1 655 000	14 652 331
Kostnader knyttet til opptjent inntekt / tapsavsetninger	1 281 482	11 464 189
<b>Netto resultatført på igangværende anleggskontrakter</b>	<b>373 518</b>	<b>3 188 142</b>
Opptjent ikke fakturert inntekt, inkl. i kundefordringer	3 604 303	1 374 110
Forskudd fra kunder, inkl. i annen kortsiktig gjeld	959 748	-22 657

**Note 12 Langsiktig gjeld**

	2021	2020
<i>Gjeld som forfaller mer enn fem år etter regnskapsårets slutt, tnok.:</i>		
Annen langsiktig gjeld	0	0
Gjeld til kredittinstitusjoner	17 922	19 586

Avdragsprofil langsiktig gjeld:							
tnok	2022	2023	2024	2025	2026	Etter	Totalt
Avdrag per år:	16 023	57 039	4 115	3 644	3 256	17 922	101 999

Annen langsiktig gjeld er ikke hensyntatt i avdragsprofilen.

**Note 13 Andre langsiktige fordringer**

WIS Eiendom AS har en betinget eiendel i balansen på kr 60.000.000,- i forbindelse med forskuttering av utbygging på eiendommen Naustholmen, som eies av INC Invest AS. Det er ikke stilt sikkerhet for fordringen eller avtalt rente- eller avdragsbetingelser. Innfrielse av fordringen er betinget av fremtidig kommersielle utnyttelse av Naustholmen, og ved optrekk av fordringen var dette forventet å ligge mer enn et år frem i tid. Fordringen er av den grunn klassifisert som langsiktig fordring.

Fordringen forventes oppgjort i 2022, men er betinget av en fisjon i INC Invest AS og vurderes fremdeles som langsiktig pr 31.12

**Note 14 Hendelser etter balansedagen**

Det er den 21.03.2022 besluttet fisjon av INC Invest AS (tilknyttet selskap), der eiendeler, rettigheter og forpliktelser ble besluttet overført til 6 nystiftede selskaper. INC Invest AS vil bli oppløst i løpet av juni 2022 ved gjennomføringen av fisjonen, og WIS Holding AS vil få vederlagsaksjer i hvert av de nystiftede selskapene med uendret eierandel (50 %).

Det har ikke inntruffet vesentlige hendelser etter balansedagen som har betydning for O. Iglannd AS sin samlede stilling.



Årsberetning O. Igland AS

---

O. Igland AS

## Årsberetning for driftsåret 2021

### Virksomhetens art

O. Igland AS sitt formål er å eie, drive og å være interessenter i industrielle virksomheter, faste eiendommer eller byggeforetakende. Selskapet er morselskap for konsernet O. Igland gjennom WIS Holding AS som eier hel - eller deleide datterselskaper i WIS- Gruppen og har vesentlige eierinteresser i tilknyttede selskap. Selskapet driver sin virksomhet fra kontorlokaler i Botnastranda i Kinn Kommune.

Aksjekapitalen i O. Igland AS er NOK 150.000,- fordelt på 30 000 aksjer pålydende NOK 5,-. Det henvises til Note 5 for oppstilling vedrørende eier- og stemmeandel for aksjene.

### Redegjørelse for virksomheten

O. Igland- konsernet, som er konsernspiss for WIS Gruppen, har sin virksomhet innenfor mekaniske tjenester til skipsindustrien, utleie av varer og personell til landbasert og offshorebasert industri, samt rørlegger- og vedlikeholdstjenester. Konsernet har to eiendomsselskaper som leier ut kontor, lager og utendørsareal til andre selskap i konsernet. I tillegg leverer Kinn Marina vinteropplag og service- og vedlikeholdstjenester for båter mot privat- og bedriftsmarked.

**West Industri Service AS (WIS)** leverer varer og tjenester innen oljebransjen, skipsindustri og landbasert industri. Det er 42 ansatte i selskapet og omsetningen var MNOK 44,5 i 2021. Selskapet sin hovedaktivitet er knyttet til prefabrikking av stål og stålkonstruksjoner, skipsrør, men også tjenester innen mekaniske fag. Det produseres og monteres også stålbygg for næringsvirksomhet. WIS har de senere årene iverksatt tiltak for å redusere kostnader og øke omsetningen, og ser nå en økning i aktivitet innen verksted og verfts-relatert arbeid.

**WIS Møre AS (WISM)** ble stiftet mot slutten av 2018, og overtok driften for industriavdelingen fra West Industri Service AS fra 1. april 2019. Selskapets formål er utleie av personell til verftsindustrien langs norskekysten, samt å delta i fastprisanbud. Selskapet hadde gjennomsnittlig 71 ansatte og leverte en omsetning på MNOK 45,1 i 2021. Covid-19, hovedsakelig på grunn av stengte landegrenser, har satt kapasitetsbegrensninger for selskapet gjennom 2021. Dette vil også vedvare gjennom hovedsakelig 1. kvartal 2022.

**WIS VVS AS (WISVVS)** (65 % eid) ble stiftet i 2016, og leverer tjenester innen VVS, VA og tilhørende aktiviteter. Selskapet hadde 7 faste ansatte, og en deltidsansatt, gjennom 2021. Omsetningen for 2021 er pålydende MNOK 18,0.

**Luna Trading AS (LUNA)** har 4 ansatte og leverer tjenester knyttet til utleie av kjøretøy, administrative tjenester, og vedlikeholdstjenester. Selskapets omsetning i 2021 var MNOK 12,0, sammenlignet med MNOK 12,1 i 2020.

Side 1 av 5



## Årsberetning O. Igland AS

---

**Kinn Marina AS (KM)** (60 %) ble stiftet 10. juli 2017 og har sin hovedaktivitet rundt lagring og vedlikehold av båter, både i privat- og bedriftsmarkedet. Kinn Marina AS leier deler av industrianlegget til WIS Eiendom AS i Brandsøy. Videreutvikling av kursaktiviteter for PGS har blitt satt tilbake som grunnet av covid-19 og restriksjoner forbundet med pandemien. Kinn Marina jobber stadig med å utvide sin virksomhet, slik at det kan legges til rette for en omsetning som støtter opp om fortsatt videre drift. Der er 1 ansatt gjennom 2021. Selskapets omsetning i 2021 er pålydende 2,9 MNOK.

Gjennom **WIS Eiendom AS (WISE)** driver konsernet eiendomsdrift i Brandsøy med utleie av verksted, kontor og uteareal. Deler av anlegget i Brandsøy er utleid til Kinn Marina AS. Det jobbes med å videreutvikle lokaler og arealer, slik at man kan få økt omsetning. Dette blir et viktig arbeid fremover, slik at man tilrettelegger for en drift som kan sikre forsvarlig drift og likviditet i årene som kommer. Eiendom og bygningsmasse i Botnastranda er eid av **WISE Botnastranda AS** og leies i sin helhet ut til West Industri Service AS. WIS Eiendom og WISE Botnastranda omsatte for henholdsvis MNOK 1,4 og 3,2 gjennom 2021.

**WIS Holding AS** eier 50 % av aksjene i INC Invest AS med ca 130 ansatte og en omsetning i 2021 på MNOK 523,5 mot MNOK 514,0 i 2020. Resultatet etter skatt for INC-konsernet ble et overskudd på MNOK 120,7.

O. Igland AS har ingen omsetning. Årsregnskapet for 2021 viser et resultat etter skatt på MNOK 53,6 mot MNOK 64,0 i 2020.

### Arbeidsmiljø og sykefravær

Arbeidsmiljøet har sterkt fokus i WIS- Gruppen, og en rekke tiltak er igangsatt for å videreutvikle dette. Det er etablerte rutiner for internkontroll og det blir avholdt HMS møter. I 2021 hadde gruppen 2 fraværsskader og 2 behandlingsskader. Sykefraværet for WIS Gruppen i 2021 var 6,4 %, mot 5,5 % i 2020, noe som fortsatt må kunne sies å være tilfredsstillende.

O. Igland AS har ingen ansatte.

### Ytre miljø

Arbeidet med det ytre miljø er, som ellers i samfunnet, i fokus. Selskapene i WIS Gruppen har ikke virksomhet som forurensar det ytre miljø utover det som er normalt for bransjen. Konsernets ansatte oppfordres gjennom HMS-arbeidet til å medvirke til at de ikke forårsaker utslipp til ytre miljø i sitt arbeid for våre oppdragsgivere. Gjennom 2022 vil man fortsette, samt videreutvikle, de gode tiltakene som er iverksatt for å redusere konsernets CO2 utslipp.

### Likestilling og diskriminering

O. Igland AS har ingen ansatte. Styret i O. Igland AS består av 1 mann og ingen kvinner. Av konsernets rundt 100 ansatte er 6 kvinner.

Styret er ikke kjent med at det har vært forskjellsbehandling i strid med lov om likestillings- og diskrimineringsloven. Konsernet har som mål å være en arbeidsplass hvor det ikke forekommer diskriminering, og arbeider for å fremme diskrimineringslovens formål.



Årsberetning O. Igland AS

---

## **Styre- og ledelsesansvarsforsikring**

Morselskapet WIS Holding AS har tegnet ansvarsforsikring for styrets medlemmer og daglig leder. Forsikringen gjelder alle selskap i WIS- konsernet.

## **Konsernforhold**

Konsernet O. Igland AS hadde en omsetning i 2021 på MNOK 112,3 mot MNOK 100,6 i 2020, hvor hovedårsaken til økning i omsetning er aktiviteten mot verfts-relatert industri som løsner litt etter løseligere covid-19 restriksjoner. Driftsresultatet ble MNOK -4,4 mot MNOK 3,6 i 2020. Årsresultat etter skatt for konsernet ble et overskudd på MNOK 51,4, mot et overskudd på MNOK 63,7 i 2020.

Egenkapitalen i konsernet er MNOK 324,0 (68,8 %) mot MNOK 278,3 (68,2 %) i 2020. Konsernet har en balanse ved utgangen av 2021 på til sammen MNOK 471,2 der MNOK 405,2 utgjør anleggsaktiva og MNOK 66,1 utgjør omløpsaktiva, hvorav MNOK 38,5 er kontantbeholdning. Av dette er MNOK 2,9 bundne midler. Rentebærende eksternt gjeld pr 31.12.2021 var MNOK 109,7.

Konsernets likviditetssituasjon er tilfredsstillende. Arbeidskapital pr 31.12.21 er MNOK 21,6. Evnen til egenfinansiering er god.

## **Finansiell risiko**

### *Markedsrisiko*

Konsernets balanse har ingen vesentlig valutarisiko, da de fleste kontrakter er inngått i norske kroner. Andel langsiktig gjeld tilsier at markedsrisiko knyttet til endringer i rentenivået anses å være til stede da konsernets innlån har flytende renter (de fleste NIBOR-basert). Virksomhetsområder som konsernet opererer innenfor, har normalt kontraktstyper med varigheter på mindre enn ett år. Dette betyr at den markedsmessige risikoen for dette forretningsområdet er noe høyere enn for områder med langsiktige kontrakter.

### *Kreditrisiko*

Det har historisk vært lite tap på fordringer. På grunn av uro i markedet er det en viss risiko for at forretningsforbindelser ikke har økonomisk evne til å oppfylle sine forpliktelser.

Denne risikoen ansees lav som følge av store, velrenommerte og solide kunder.

Brutto kreditrisiko knytt til kundefordringer pr. 31.12.21 utgjør totalt MNOK 20,4. Det er ikke inngått avtaler om motregning eller andre finansielle instrument som reduserer kredittrisikoen i konsernet.

Konsernet har en betinget fordring på 60 MNOK på INC Invest AS knyttet til forskuttering av utbyggingen av Naustholmen. Det vises til nærmere omtale i note 13.

### *Likviditetsrisiko*

Likviditeten i konsernet er avstemt i forhold til planlagte investeringer / økning i kapitalbinding i de ulike konsernselskapene og det er ikke besluttet å innføre tiltak som endrer likviditetsrisiko. Forfallstidspunkter for kundefordringer opprettholdes, og langsiktige fordringer er ikke vurdert reforhandlet eller innløst. Avtalene med leverandører er ikke planlagt reforhandlet med tanke på betalingsbetingelser.



Årsberetning O, Igland AS

---

## **Fortsatt drift**

Styret og daglig leder mener det er riktig å legge forutsetningen for fortsatt drift av selskapet til grunn ved avleggelsen av årsregnskapet.

I forbindelse med omorganisering av selskapsstruktur i konsernet INC, besluttet styret og generalforsamlingen 21. mars 2022 en fisjon av selskapet INC Invest AS, der eiendeler, rettigheter og forpliktelser i selskapet ble besluttet overført til 6 nystiftede selskaper. Formålet med fisjonen er å organisere konsernet INC i 2 separate konsern, og etter gjennomføring av fisjon vil de nystiftede selskapene bli plassert inn i den nye konsernstrukturen. Selskapet INC Invest AS vil bli oppløst ved gjennomføring av fisjonen. Etter gjennomføring vil WIS Holding AS stå som 50% eier av konsernene Havlandet Havbruk og Fjordbase Holding, og tidligere konsernspiss for disse, INC Invest AS, er eliminert.

Det har ikke inntruffet vesentlige hendelser etter regnskapsavleggelse som har betydning for konsernets stilling pr 31.12.2021.

## **Hendelser etter balansedagen og fremtidig utvikling**

Det er normalt betydelig usikkerhet knyttet til vurderinger av fremtidige forhold. Styret vurderer det slik at virksomhetsområdene konsernet opererer i har ulik forutsetning for stabil og god inntjening. De usikre områdene er relatert til verftsindustrien, samt prosjektene som går gjennom kontraktene med PGS. Likevel skal det sies at store deler av virksomhetene i konsernet har gode fremtidsutsikter, da mye av arbeidet er rettet mot baseaktiviteten i Florø. Virksomhetsområder som har leveranser inn mot Olje- og Gassbransjen forventes å merke en økende aktivitet utover året. Det viser seg også en økende tendens for arbeid rettet mot havbruksnæringen, både i INC regi og gjennom å være underleverandør for andre aktører.

WIS Gruppens selskaper har fulgt utviklingen av covid-19 viruset nøye, og har siden mars 2020 etablert og videreutviklet, i samarbeid med INC Gruppen, gode rutiner og smitteverntiltak. Felles beredskapsstab har jevnlig møter for å kontinuerlig overvåke og vurdere utviklingen, og hvilke tiltak som skal iverksettes. Så langt har konsernets selskaper unngått det store trykket av smitte og karantener internt i selskapene, men fortsatt svært strenge innreisekrav påvirket enkelte av konsernets selskaper i en negativ retning da man ikke får tak i arbeidskraft, samt at dem påføres høye kostnader for permitteringer og karantenetiltak. Det forventes at de samme utfordringer som møttes grunnet covid-19 gjennom 2021, også vil være høyst aktuelle i starten av regnskapsåret 2022, men med en lettende trend frem mot 2. kvartal.



Årsberetning O. Iglund AS


---

## Resultatdisponering

Styret har følgende forslag til anvendelse av årets overskudd i O. Iglund AS:

Årsoverskudd	Kr.	<u>53.638.530,-</u>
Styret foreslår å disponere årsoverskuddet slik:		
Avsatt til fond for vurderingsforskjeller	Kr.	53.448.943,-
Tilleggsutbytte	Kr.	0,-
Overført til/fra annen egenkapital	Kr.	- 189.587,-
Sum overføringer	Kr.	<u>53.638.530,-</u>

Florø, 31.12.2021 / 03.06.2022

  
Oddgeir Iglund  
Styreleder



## Uttalelse fra ledelsen

Deloitte AS  
Att.: Rune Norstrand Olsen  
Strandavegen 15  
6905 Florø

03.06.2022

Dette brevet sendes i forbindelse med Deres revisjon av regnskapet for O. Igland AS for året som ble avsluttet den 31. desember 2021, med det formål å kunne konkludere om hvorvidt regnskapet i det alt vesentlige gir et rettviseende bilde i samsvar med Regnskapslovens regler og god regnskapsskikk i Norge.

Vi bekrefter etter beste evne og overbevisning, og etter å ha foretatt de forespørsler vi har ansett som nødvendige for å innhente de nødvendige opplysninger at:

### Regnskap

- Vi har oppfylt vårt ansvar som fastsatt i vilkårene for revisjonsoppdraget datert 31.12.21, vedrørende utarbeidelsen av regnskapet i samsvar med lov og forskrifter, og bekrefter at regnskapet gir et rettviseende bilde i samsvar med Regnskapslovens regler og god regnskapsskikk i Norge.
- Metode, de viktigste forutsetningene og data som er brukt av oss ved utarbeidelsen av regnskapsestimater og tilhørende noteopplysninger, er fullstendige og hensiktsmessige for å oppfylle innregnings-, målings- og notekravene i Regnskapslovens regler og god regnskapsskikk i Norge, og at all relevant informasjon tilgjengelig på 03.06.2022 knyttet til virkelig verdi vurdering og vesentlige estimater er tatt hensyn til, herunder:
  - Sentrale forutsetninger vedtatt av styret
  - Relevante tilleggsopplysninger i regnskapet
  - At det ikke er noen hendelser etter balansedagen som vil kreve justeringer i regnskapsestimatene eller noteinformasjonen
  - At forutsetningene reflekterer ledelsens intensjon og evne til å gjennomføre eventuelle planlagte handlinger som er relevante for regnskapsestimat og noteinformasjon.
  - At konsekvenser av Covid-19 er vurdert og hensyntatt hvor dette kan ha betydning.
- Det er tatt tilstrekkelig hensyn til og opplyst om forhold til nærstående parter og transaksjoner med disse i overensstemmelse med kravene i Regnskapslovens regler og god regnskapsskikk i Norge.
- Hendelser og transaksjoner som ledelsen er blitt oppmerksom på og som har funnet sted frem til 03.06.2022 og som etter Regnskapslovens regler og god regnskapsskikk i Norge medfører korrigering eller omtale, er korrigert eller omtalt.
- Regnskapet ikke inneholder vesentlig feilinformasjon eller mangler. Virkningen av ikke-korrigert feilinformasjon er uvesentlig, både enkeltvis og samlet for regnskapet sett som helhet.
- Vi har påsett at selskapets regnskap og formuesforvaltning av betydning for regnskapet er gjenstand for betryggende kontroll, herunder slik intern kontroll som vi finner nødvendig for å muliggjøre utarbeidelsen av et regnskap som ikke inneholder vesentlig feilinformasjon, verken som følge av misligheter eller feil.
- Vi erkjenner vårt ansvar for og bekrefter at vi har oppfylt vår plikt til å sørge for ordentlig og oversiktlig registrering og dokumentasjon av enhetens regnskapsopplysninger i samsvar med lov og forskrifter.
- Alle kjente faktiske eller mulige rettsvister og krav som kan ha slik betydning at de må tas hensyn til ved utarbeidelsen av regnskapet, er gjort kjent for revisor og er redegjort for og gitt




tilleggsopplysninger om i samsvar med Regnskapslovens regler og god regnskapsskikk i Norge.

- At ledelsen erkjenner sitt ansvar for utformingen, iverksettelsen og vedlikeholdet av intern kontroll for å forhindre og avdekke misligheter.
- At alle transaksjoner er registrert i regnskapsposter og reflektert i regnskapet.
- At regnskapet og eventuell «øvrige informasjon» gitt revisor før datoen på revisjonsberetningen er i overensstemmelse med hverandre, og at øvrig informasjon ikke inneholder vesentlig feilinformasjon.

#### Informasjon som er gitt

- Vi har gitt revisor:
  - tilgang til all informasjon som vi er kjent med, og som er relevant for utarbeidelsen av regnskapet, som for eksempel regnskapsregistreringer, dokumentasjon og øvrige forhold,
  - ytterligere informasjon som revisor har bedt om fra oss for revisjonsformål, og
  - ubegrenset tilgang til personer i O. Igland AS som det etter revisors vurdering er nødvendig å innhente revisjonsbevis fra.
- Vi har gitt revisor informasjon om resultatene av vår vurdering av risikoen for at regnskapet kan inneholde vesentlig feilinformasjon som følge av misligheter.
- Vi har gitt revisor all informasjon om eventuelle misligheter eller mistanker om misligheter som vi er kjent med og som kan ha påvirket O. Igland AS, og som involverer:
  - Ledelsen,
  - ansatte som har en betydningsfull rolle i forhold til intern kontroll, eller
  - andre hvor misligheten kunne hatt en vesentlig virkning på regnskapet.
- Vi har gitt revisor informasjon om alle eventuelle påstander eller mistanker om misligheter som kan ha påvirket O. Igland ASs regnskap og som er kommunisert av ansatte, tidligere ansatte, analytikere, tilsynsmyndigheter eller andre.
- Vi har gitt revisor informasjon om alle kjente tilfeller av manglende overholdelse eller mistanke om manglende overholdelse av lover og forskrifter, og som kan ha vesentlig virkning på regnskapet.
- Vi har gitt revisor informasjon om identiteten til O. Igland ASs nærstående parter og alle forhold til nærstående parter og transaksjoner med disse som vi er kjent med.
- Vi har gitt revisor informasjon om alle dokumenter som ledelsen forventer å utstede som kan inneholde «øvrige informasjon», og har gitt revisor alle dokumenter som inneholder «øvrige informasjon» og som foreligger før dato for revisjonsberetningen.

Flord,  
7/6-2022



Oddgeir Igland  
Daglig leder



Til aksjonærer, styremedlemmer og revisor i

## O. IGLAND AS

Det kalles herved inn til ordinær generalforsamling i O. Igland AS den 3. juni 2022 klokken 16:15.  
Møtet avholdes i Fjord Base AS sine lokaler på Botnaneset.

Følgende saker foreligger til behandling:

1. **Åpning av generalforsamlingen ved styrets leder**  
**Registrering av møtende aksjonærer**  
**Godkjenning av innkallingen**
2. **Valg av møteleder, møtereferent og person til å underskrive protokoll sammen med møteleder**
3. **Fastsettelse av resultatregnskap med balanse og konsernregnskap for 2021**  
**Styrets årsberetning for 2021**  
**Revisors beretning for 2021**  
**Disponering av årets resultat**
4. **Godkjenning av revisors honorar for 2021**
5. **Fastsettelse av styrets honorar for 2022**
6. **Valg av styremedlemmer**

Eventuelt forfall bes meddelt innen rimelig tid forut for møtet.

Florø, 25. mai 2022

Med vennlig hilsen

Oddgeir R. Igland

Styreleder



## O. IGLAND AS

### Generalforsamlingsprotokoll

Den 3. juni 2022 ble det avholdt ordinær generalforsamling i O. Igland AS i Fjord Base AS sine lokaler på Botnaneset.

Følgende aksjonærer var til stede:

<b>Aksjonær</b>	<b>Antall aksjer:</b>	
Oddgeir R. Igland	5000 A-aksjer	
Gunvor Igland	5000 B-aksjer	
O. Igland Junior AS	20000 B-aksjer	v/ Bjørn Inge Igland

hvilket representerte 100 % av den samlede aksjekapital.

1. Den ordinære generalforsamling ble erklært lovlig innkalt og åpnet av styrets leder som opptok fortegnelse over møtende aksjonærer som gjengitt ovenfor. Da det etter forespørsel ikke kom innvendinger til innkallingen eller dagsorden ble generalforsamlingen erklært lovlig satt.
2. Oddgeir R. Igland ble valgt til møteleder, Bjørn Inge Igland ble valgt til møterefereent, og Gunvor Igland ble valgt til å signere protokoll sammen med møteleder.
3. Resultatregnskap med balanse og konsernregnskap for 2021 ble lagt frem og gjennomgått sammen med styrets årsberetning og revisjonsberetningen. Resultatregnskap sammen med balanse, konsernregnskap og årsberetning for regnskapsåret 2021 ble godkjent.

Disponering av årets resultat:

Avsatt til fond for vurderingsforskjeller	53.448.943,00
Avsatt til utbytte	0,00
Tilleggsutbytte	0,00
Overført til/fra annen egenkapital	- 189.587,00
<b>SUM Disponeringer</b>	<b>53.638.530,00</b>

Revisors beretning ble tatt til etterretning.



Generalforsamlingsprotokoll



OIAS 03.06.2022

4. Honorar til revisor for 2021 ble godkjent etter regning.
5. Styrehonorar for 2022 ble fastsatt til kr. 0,00,- for styreleder.
6. Som nytt styre ble følgende valgt:  
Styreleder: Oddgeir R. Igland

Samtlige beslutninger var enstemmige.

Det forelå ikke flere saker til behandling, og generalforsamlingen ble hevet.

Florø, 3. juni 2022

  
Oddgeir R. Igland  
Gunvor Igland



# Deloitte.

Deloitte AS  
Strandavegen 15  
NO-6905 Florø  
Norway

Tel: +47 23 27 90 00  
www.deloitte.no

Til generalforsamlingen i O. Igland AS

UAVHENGIG REVISORS BERETNING

## Konklusjon

Vi har revidert O. Igland AS' årsregnskap, som består av:

- selskapsregnskapet, som består av balanse per 31. desember 2021, resultatregnskap og kontantstrømpstilling for regnskapsåret avsluttet per denne datoen og noter til årsregnskapet, herunder et sammendrag av viktige regnskapsprinsipper, og
- konsernregnskapet, som består av balanse per 31. desember 2021, resultatregnskap og kontantstrømpstilling for regnskapsåret avsluttet per denne datoen og noter til årsregnskapet, herunder et sammendrag av viktige regnskapsprinsipper.

Etter vår mening

- oppfyller årsregnskapet gjeldende lovkrav,
- gir selskapsregnskapet et rettviseende bilde av selskapets finansielle stilling per 31. desember 2021 og av dets resultater og kontantstrømmer for regnskapsåret avsluttet per denne datoen i samsvar med regnskapslovens regler og god regnskapsskikk i Norge, og
- gir konsernregnskapet et rettviseende bilde av konsernets finansielle stilling per 31. desember 2021 og av dets resultater og kontantstrømmer for regnskapsåret avsluttet per denne datoen i samsvar med regnskapslovens regler og god regnskapsskikk i Norge.

## Grunnlag for konklusjonen

Vi har gjennomført revisjonen i samsvar med de internasjonale revisjonsstandardene International Standards on Auditing (ISA-ene). Våre oppgaver og plikter i henhold til disse standardene er beskrevet nedenfor under *Revisors oppgaver og plikter ved revisjonen av årsregnskapet*. Vi er uavhengige av selskapet og konsernet slik det kreves i lov, forskrift og International Code of Ethics for Professional Accountants utstedt av the International Ethics Standards Board for Accountants (IESBA-reglene), og vi har overholdt våre øvrige etiske forpliktelser i samsvar med disse kravene. Innhentet revisjonsbevis er etter vår vurdering tilstrekkelig og hensiktsmessig som grunnlag for vår konklusjon.

## Øvrig informasjon

Styret og daglig leder (ledelsen) er ansvarlige for informasjonen i årsberetningen. Øvrig informasjon omfatter informasjon i årsrapporten bortsett fra årsregnskapet og den tilhørende revisjonsberetningen. Vår konklusjon om årsregnskapet ovenfor dekker ikke informasjonen i årsberetningen.

I forbindelse med revisjonen av årsregnskapet er det vår oppgave å lese årsberetningen. Formålet er å vurdere hvorvidt det foreligger vesentlig inkonsistens mellom årsberetningen og årsregnskapet og den kunnskap vi har opparbeidet oss under revisjonen av årsregnskapet, eller hvorvidt informasjon i årsberetningen ellers fremstår som vesentlig feil. Vi har plikt til å rapportere dersom årsberetningen fremstår som vesentlig feil. Vi har ingenting å rapportere i så henseende.

Deloitte refers to one or more of Deloitte Touche Tohmatsu Limited ("DTTL"), its global network of member firms, and their related entities (collectively, the "Deloitte organization"). DTTL (also referred to as "Deloitte Global") and each of its member firms and related entities are legally separate and independent entities, which cannot obligate or bind each other in respect of third parties. DTTL and each DTTL member firm and related entity is liable only for its own acts and omissions, and not those of each other. DTTL does not provide services to clients. Please see [www.deloitte.no](http://www.deloitte.no) to learn more.

© Deloitte AS

Registrert i Foretaksregisteret Medlemmer av Den norske Revisorforening  
Organisasjonsnummer: 980 211 282

Penneo Dokumentnøkkel: CDWBO-GVWYZ-LFTDN-SMYPZ-W42B6-5CBLA



## Deloitte.

side 2  
Uavhengig revisors beretning -  
O. Igland AS

Basert på kunnskapen vi har opparbeidet oss i revisjonen, mener vi at årsberetningen

- er konsistent med årsregnskapet og
- inneholder de opplysninger som skal gis i henhold til gjeldende lovkrav.

### *Ledelsens ansvar for årsregnskapet*

Ledelsen er ansvarlig for å utarbeide årsregnskapet og for at det gir et rettviseende bilde i samsvar med regnskapslovens regler og god regnskapskikk i Norge. Ledelsen er også ansvarlig for slik intern kontroll som den finner nødvendig for å kunne utarbeide et årsregnskap som ikke inneholder vesentlig feilinformasjon, verken som følge av misligheter eller utilsiktede feil.

Ved utarbeidelsen av årsregnskapet er ledelsen ansvarlig for å ta standpunkt til selskapets og konsernets evne til fortsatt drift og opplyse om forhold av betydning for fortsatt drift. Forutsetningen om fortsatt drift skal legges til grunn for årsregnskapet så lenge det ikke er sannsynlig at virksomheten vil bli avviklet.

### *Revisors oppgaver og plikter ved revisjonen av årsregnskapet*

Vårt mål er å oppnå betryggende sikkerhet for at årsregnskapet som helhet ikke inneholder vesentlig feilinformasjon, verken som følge av misligheter eller utilsiktede feil, og å avgi en revisjonsberetning som inneholder vår konklusjon. Betryggende sikkerhet er en høy grad av sikkerhet, men ingen garanti for at en revisjon utført i samsvar med ISA-ene, alltid vil avdekke vesentlig feilinformasjon som eksisterer. Feilinformasjon kan oppstå som følge av misligheter eller utilsiktede feil. Feilinformasjon blir vurdert som vesentlig dersom den enkeltvis eller samlet med rimelighet kan forventes å påvirke økonomiske beslutninger som brukerne foretar basert på årsregnskapet.

Som del av en revisjon i samsvar med ISA-ene, utøver vi profesjonelt skjønn og utviser profesjonell skepsis gjennom hele revisjonen. I tillegg:

- identifiserer og vurderer vi risikoen for vesentlig feilinformasjon i regnskapet, enten det skyldes misligheter eller utilsiktede feil. Vi utformer og gjennomfører revisjonshandlinger for å håndtere slike risikoer, og innhenter revisjonsbevis som er tilstrekkelig og hensiktsmessig som grunnlag for vår konklusjon. Risikoen for at vesentlig feilinformasjon som følge av misligheter ikke blir avdekket, er høyere enn for feilinformasjon som skyldes utilsiktede feil, siden misligheter kan innebære samarbeid, forfalskning, bevisste utelatelser, uriktige fremstillinger eller overstyring av internkontroll.
- opparbeider vi oss en forståelse av den interne kontroll som er relevant for revisjonen, for å utforme revisjonshandlinger som er hensiktsmessige etter omstendighetene, men ikke for å gi uttrykk for en mening om effektiviteten av selskapets og konsernets interne kontroll.
- evaluerer vi om de anvendte regnskapsprinsippene er hensiktsmessige og om regnskapsestimaterne og tilhørende noteopplysninger utarbeidet av ledelsen er rimelige.
- konkluderer vi på hensiktsmessigheten av ledelsens bruk av fortsatt drift-forutsetningen ved avleggelsen av årsregnskapet, basert på innhentede revisjonsbevis, og hvorvidt det foreligger vesentlig usikkerhet knyttet til hendelser eller forhold som kan skape tvil av betydning om selskapets og konsernets evne til fortsatt drift. Dersom vi konkluderer med at det eksisterer vesentlig usikkerhet, kreves det at vi i revisjonsberetningen henleder oppmerksomheten på tilleggsopplysningene i årsregnskapet, eller, dersom slike tilleggsopplysninger ikke er tilstrekkelige, at vi modifierer vår konklusjon. Våre konklusjoner er basert på revisjonsbevis innhentet inntil datoen for revisjonsberetningen. Etterfølgende hendelser eller forhold kan imidlertid medføre at selskapet og konsernet ikke fortsetter driften.
- evaluerer vi den samlede presentasjonen, strukturen og innholdet i årsregnskapet, inkludert tilleggsopplysningene, og hvorvidt årsregnskapet gir uttrykk for de underliggende transaksjonene og hendelsene på en måte som gir et rettviseende bilde.
- innhenter vi tilstrekkelig og hensiktsmessig revisjonsbevis vedrørende den finansielle informasjonen til enhetene eller forretningsområdene i konsernet for å kunne gi uttrykk for en mening om det konsoliderte regnskapet. Vi er ansvarlige for å lede, følge opp og gjennomføre konsernrevisjonen. Vi alene er ansvarlige for vår revisjonskonklusjon.

Penneo Dokumentnøkkel: CDWBO-GVWXZ-LFTDN-SMVPZ-W4ZB6-5CBLA



**Deloitte.**

side 3  
Uavhengig revisors beretning -  
O. Igland AS

Vi kommuniserer med styret blant annet om det planlagte omfanget av revisjonen og til hvilken tid revisjonsarbeidet skal utføres. Vi utveksler også informasjon om forhold av betydning som vi har avdekket i løpet av revisjonen, herunder om eventuelle svakheter av betydning i den interne kontrollen.

Florø, 3. juni 2022  
Deloitte AS

**Rune Norstrand Olsen**  
statsautorisert revisor

Penneo Dokumentnøkkel: CDWBO-GVWYZ-LETDN-SMVPZ-W42B6-5CBLA



# PENNEO

Signaturene i dette dokumentet er juridisk bindende. Dokument signert med "Penneo"™ - sikker digital signatur.  
De signerende parter sin identitet er registrert, og er listet nedenfor.

"Med min signatur bekrefter jeg alle datoer og innholdet i dette dokument."

## Rune Norstrand Olsen

Statsautorisert revisor

Serienummer: 9578-5998-4-1061403

IP: 217.173.xxx.xxx

2022-06-03 12:56:13 UTC



Penneo DokumentID: CDW/BO-GVWXZ-LETDN-SMVPZ-W42B6-5CBLA

Dokumentet er signert digitalt, med **Penneo.com**. Alle digitale signatur-data i dokumentet er sikret og validert av den datamaskin-utregnede hash-verdien av det opprinnelige dokument. Dokumentet er låst og tids-stemplet med et sertifikat fra en betrodd tredjepart. All kryptografisk bevis er integrert i denne PDF, for fremtidig validering (hvis nødvendig).

### Hvordan bekrefter at dette dokumentet er originalen?

Dokumentet er beskyttet av ett Adobe CDS sertifikat. Når du åpner dokumentet i

Adobe Reader, skal du kunne se at dokumentet er sertifisert av **Penneo e-signature service <penneo@penneo.com>**. Dette garanterer at innholdet i dokumentet ikke har blitt endret.

Det er lett å kontrollere de kryptografiske beviser som er lokalisert inne i dokumentet, med Penneo validator - <https://penneo.com/validate>