



ÅRSREGNSKAPET FOR REGNSKAPSÅRET 2021 - GENERELL INFORMASJON

Enheten

Organisasjonsnummer: 984 522 738
Organisasjonsform: Aksjeselskap
Foretaksnavn: WATERLOGIC NORGE AS
Forretningsadresse: Trollåsveien 34-36
1414 TROLLÅSEN

Regnskapsår

Årsregnskapets periode: 01.01.2021 - 31.12.2021

Konsern

Morselskap i konsern: Ja
Konsernregnskap lagt ved: Nei

Regnskapsregler

Regler for små foretak benyttet: Ja
Benyttet ved utarbeidelsen av årsregnskapet til selskapet: Regnskapslovens alminnelige regler

Årsregnskapet fastsatt av kompetent organ

Bekreftet av representant for selskapet: Nils Evert Mattias Kallemyr
Dato for fastsettelse av årsregnskapet: 30.06.2022

Grunnlag for avgivelse

År 2021: Årsregnskapet er elektronisk innlevert
År 2020: Tall er hentet fra elektronisk innlevert årsregnskap fra 2021

Det er ikke krav til at årsregnskapet m.v. som sendes til Regnskapsregisteret er undertegnet. Kontrollen på at dette er utført ligger hos revisor/enhetens øverste organ. Sikkerheten ivaretas ved at innsender har rolle/rettighet for innsending av årsregnskapet via Altinn, og ved at det bekreftes at årsregnskapet er fastsatt av kompetent organ.

Brønnøysundregistrene, 25.08.2023



Resultatregnskap

Beløp i: NOK	Note	2021	2020
RESULTATREGNSKAP			
Inntekter			
Salgsinntekt		154 249 765	191 254 896
Annen driftsinntekt		15 500	3 524 802
Sum inntekter		154 265 265	194 779 698
Kostnader			
Varekostnad		33 008 705	54 353 175
Lønnskostnad		61 526 375	76 287 625
Avskrivning på varige driftsmidler og immaterielle eiendeler		29 267 099	30 331 461
Annen driftskostnad		22 726 390	31 663 849
Sum kostnader		146 528 569	192 636 110
Driftsresultat		7 736 696	2 143 588
Finansinntekter og finanskostnader			
Renteinntekt fra foretak i samme konsern		103 019	
Annen renteinntekt		87 370	161 025
Annen finansinntekt		1 065 980	
Sum finansinntekter		1 256 369	161 025
Rentekostnad til foretak i samme konsern		5 997 279	6 627 947
Annen rentekostnad		39 105	184 975
Annen finanskostnad		373 062	640 000
Sum finanskostnader		6 409 446	7 452 922
Netto finans		-5 153 077	-7 291 897
Ordinært resultat før skattekostnad		2 583 619	-5 148 309
Skattekostnad på ordinært resultat		585 173	-1 029 473
Ordinært resultat etter skattekostnad		1 998 446	-4 118 836
Årsresultat		1 998 446	-4 118 836
Overføringer og disponeringer			
Overføringer til/fra annen egenkapital		1 998 447	-4 118 836



Resultatregnskap

Beløp i: NOK	Note	2021	2020
Sum overføringer og disponeringer		1 998 447	-4 118 836



Balanse

Beløp i: NOK	Note	2021	2020
BALANSE - EIENDELER			
Anleggsmidler			
Immaterielle eiendeler			
Immaterielle eiendeler		19 056 537	21 576 813
Utsatt skattefordel		25 602 544	26 195 590
Sum immaterielle eiendeler		44 659 081	47 772 403
Varige driftsmidler			
Maskiner og anlegg		55 422 599	52 632 912
Driftsløsøre, inventar, verktøy, kontormaskiner og lignende		3 334 840	4 775 184
Sum varige driftsmidler		58 757 439	57 408 096
Finansielle anleggsmidler			
Investering i datterselskap		47 549 082	27 985 082
Andre fordringer		3 850 516	6 436 398
Sum finansielle anleggsmidler		51 399 598	34 421 480
Sum anleggsmidler		154 816 118	139 601 979
Omløpsmidler			
Varer			
Varer		7 514 192	12 945 773
Sum varer		7 514 192	12 945 773
Fordringer			
Kundefordringer		20 557 993	15 458 983
Kundefordringer konsern		253 345	
Andre fordringer		4 374 614	3 777 924
Sum fordringer		25 185 952	19 236 907
Bankinnskudd, kontanter og lignende			
Bankinnskudd, kontanter og lignende		8 492 419	19 503 602
Sum bankinnskudd, kontanter og lignende		8 492 419	19 503 602
Sum omløpsmidler		41 192 563	51 686 282



Balanse

Beløp i: NOK	Note	2021	2020
SUM EIENDELER		196 008 681	191 288 261
BALANSE - EGENKAPITAL OG GJELD			
Egenkapital			
Innskutt egenkapital			
Selskapskapital		250 000	250 000
Overkurs		734 970	734 970
Annen innskutt egenkapital		336 000	336 000
Sum innskutt egenkapital		1 320 970	1 320 970
Opptjent egenkapital			
Annen egenkapital		2 197 425	198 978
Sum opptjent egenkapital		2 197 425	198 978
Sum egenkapital		3 518 395	1 519 948
Gjeld			
Langsiktig gjeld			
Annen langsiktig gjeld			
Langsiktig konserngjeld		144 723 383	121 660 549
Sum annen langsiktig gjeld		144 723 383	121 660 549
Sum langsiktig gjeld		144 723 383	121 660 549
Kortsiktig gjeld			
Leverandørgjeld		4 868 994	2 952 525
Skyldige offentlige avgifter		9 416 643	9 519 969
Kortsiktig konserngjeld		2 356 399	25 124 933
Annen kortsiktig gjeld		31 124 867	30 510 335
Sum kortsiktig gjeld		47 766 903	68 107 762
Sum gjeld		192 490 286	189 768 311
SUM EGENKAPITAL OG GJELD		196 008 681	191 288 259



Brønnøysundregistrene

ÅRSREGNSKAP FOR REGNSKAPSÅRET 2021 - GENERELL INFORMASJON

Journalnummer: 2022 659578

Enheten

Organisasjonsnummer: 984 522 738
Organisasjonsform: Aksjeselskap
Foretaksnavn: WATERLOGIC NORGE AS
Forretningsadresse: Trollåsveien 34-36
1414 TROLLÅSEN

Regnskapsår

Årsregnskapets periode: 01.01.2021 - 31.12.2021

Konsern

Morselskap i konsern: Ja
Konsernregnskap lagt ved: Nei

Regnskapsregler

Regler for små foretak benyttet: Ja
Benyttet ved utarbeidelsen av
årsregnskapet til selskapet: Regnskapslovens alminnelige regler

Årsregnskapet fastsatt av kompetent organ

Bekreftet av representant for selskapet: Nils Evert Mattias Kallemyr
Dato for fastsettelse av årsregnskapet: 30.06.2022

Grunnlag for avgivelse

År 2021: Årsregnskap er elektronisk innlevert.
År 2020: Tall er hentet fra elektronisk innlevert årsregnskap fra 2021.

Det er ikke krav til at årsregnskapet m.v. som sendes til Regnskapsregisteret er undertegnet. Kontrollen på at dette er utført ligger hos revisor/enhetens øverste organ. Sikkerheten ivaretas ved at innsender har rolle/rettighet for innsending av årsregnskapet via Altinn, og ved at det bekreftes at årsregnskapet er fastsatt av kompetent organ.

Brønnøysundregistrene, 18.07.2022



Organisasjonsnr: 984 522 738
WATERLOGIC NORGE AS

RESULTATREGNSKAP

Beløp i: NOK	Note	2021	2020
RESULTATREGNSKAP			
Inntekter			
Salgsinntekt		154 249 765	191 254 896
Annen driftsinntekt		15 500	3 524 802
Sum inntekter		154 265 265	194 779 698
Kostnader			
Varekostnad		33 008 705	54 353 175
Lønnskostnad		61 526 375	76 287 625
Avskrivning på varige driftsmidler og immaterielle eiendeler		29 267 099	30 331 461
Annen driftskostnad		22 726 390	31 663 849
Sum kostnader		146 528 569	192 636 110
Driftsresultat		7 736 696	2 143 588
Finansinntekter og finanskostnader			
Renteinntekt fra foretak i samme konsern		103 019	
Annen renteinntekt		87 370	161 025
Annen finansinntekt		1 065 980	
Sum finansinntekter		1 256 369	161 025
Rentekostnad til foretak i samme konsern		5 997 279	6 627 947
Annen rentekostnad		39 105	184 975
Annen finanskostnad		373 062	640 000
Sum finanskostnader		6 409 446	7 452 922
Netto finans		-5 153 077	-7 291 897
Ordinært resultat før skattekostnad			
Skattekostnad på ordinært resultat		585 173	-1 029 473
Ordinært resultat etter skattekostnad		1 998 446	-4 118 836
Årsresultat		1 998 446	-4 118 836
Overføringer og disponeringer			
Overføringer til/fra annen egenkapital		1 998 447	-4 118 836
Sum overføringer og disponeringer		1 998 447	-4 118 836



Organisasjonsnr: 984 522 738
WATERLOGIC NORGE AS

BALANSE

Beløp i: NOK Note 2021 2020

BALANSE - EIENDELER

Anleggsmidler

Immaterielle eiendeler

Immaterielle eiendeler	19 056 537	21 576 813
Utsatt skattefordel	25 602 544	26 195 590
Sum immaterielle eiendeler	44 659 081	47 772 403

Varige driftsmidler

Maskiner og anlegg	55 422 599	52 632 912
Driftsløsøre, inventar, verktøy, kontormaskiner og lignende	3 334 840	4 775 184
Sum varige driftsmidler	58 757 439	57 408 096

Finansielle anleggsmidler

Investering i datterselskap	47 549 082	27 985 082
Andre fordringer	3 850 516	6 436 398
Sum finansielle anleggsmidler	51 399 598	34 421 480

Sum anleggsmidler	154 816 118	139 601 979
--------------------------	--------------------	--------------------

Omløpsmidler

Varer

Varer	7 514 192	12 945 773
Sum varer	7 514 192	12 945 773

Fordringer

Kundefordringer	20 557 993	15 458 983
Kundefordringer konsern	253 345	
Andre fordringer	4 374 614	3 777 924
Sum fordringer	25 185 952	19 236 907

Bankinnskudd, kontanter og lignende

Bankinnskudd, kontanter og lignende	8 492 419	19 503 602
Sum bankinnskudd, kontanter og lignende	8 492 419	19 503 602

Sum omløpsmidler	41 192 563	51 686 282
-------------------------	-------------------	-------------------

SUM EIENDELER	196 008 681	191 288 261
----------------------	--------------------	--------------------

BALANSE - EGENKAPITAL OG GJELD

Egenkapital



Innskutt egenkapital		
Selskapskapital	250 000	250 000
Overkurs	734 970	734 970
Annen innskutt egenkapital	336 000	336 000
Sum innskutt egenkapital	1 320 970	1 320 970
Opptjent egenkapital		
Annen egenkapital	2 197 425	198 978
Sum opptjent egenkapital	2 197 425	198 978
Sum egenkapital	3 518 395	1 519 948
Gjeld		
Langsiktig gjeld		
Annen langsiktig gjeld		
Langsiktig konserngjeld	144 723 383	121 660 549
Sum annen langsiktig gjeld	144 723 383	121 660 549
Sum langsiktig gjeld	144 723 383	121 660 549
Kortsiktig gjeld		
Leverandørgjeld	4 868 994	2 952 525
Skyldige offentlige avgifter	9 416 643	9 519 969
Kortsiktig konserngjeld	2 356 399	25 124 933
Annen kortsiktig gjeld	31 124 867	30 510 335
Sum kortsiktig gjeld	47 766 903	68 107 762
Sum gjeld	192 490 286	189 768 311
SUM EGENKAPITAL OG GJELD	196 008 681	191 288 259



Organisasjonsnr: 984 522 738
WATERLOGIC NORGE AS

NOTEOPPLYSNINGER - SELSKAP - alle poster oppgitt i hele tall

Note

Antall årsverk i regnskapsåret
88.00

<u>Sum</u>	<u>Beløp</u>
<u>Balanseført verdi 31.12.</u>	<u>Varige driftsmidler Immaterielle eiend.</u>

Konsernregnskap

Morselskapet sitt navn

Forretningskontor for morselskapet

Begrunnelse for at datterselskap er utelatt fra konsolideringen

<u>Samlet beløp - tilknyttet selskap</u>	<u>Årets</u>	<u>Fjorårets</u>
--	--------------	------------------

<u>Samlet beløp - foretak i samme konsern</u>	<u>Årets</u>	<u>Fjorårets</u>
---	--------------	------------------

<u>Samlet beløp - foretak i samme konsern</u>	<u>Årets</u>	<u>Fjorårets</u>
---	--------------	------------------

<u>Samlet beløp - felles kontrollert virksomhet</u>	<u>Årets</u>	<u>Fjorårets</u>
---	--------------	------------------

<u>Pantstillelse</u>	<u>Beløp</u>
----------------------	--------------

<u>Beholdning av egne aksjer</u>	<u>Antall</u>	<u>Pålydende</u>	<u>Andel av aksjek.</u>
----------------------------------	---------------	------------------	-------------------------



Waterlogic Norge AS

Virksomhetens art

Selskapet driver med salg, utleie og service av vann- og kaffemaskiner. Selskapet holder til på Trollåsen i Nordre Follo kommune med underavdelinger i Stavanger, Trondheim, Bergen, Haugesund, Oslo, Larvik, København, Roskilde og Ikast.

Fortsatt drift

Årsoppgjøret er avlagt under forutsetning av fortsatt drift.

Selskapet hadde ved årets slutt en egenkapital på kr 3 518 395 Selskapets økonomiske og finansielle stilling er god.

Finansiell risiko

Overordnet om målsetting og strategi

Selskapet er eksponert for finansiell risiko på ulike områder, spesielt valutarisiko. Målsætningen er å dempe den finansielle risikoen i størst mulig grad. Selskapets nåværende strategi innbefatter ikke bruk av finansielle instrumenter, da denne eksponeringen først og fremst er mot selskapets morselskap.

Markedsrisiko

Selskapet er eksponert for endringer i valutakurser, da en stor del av selskapets varekjøp foretas i utenlandsk valuta.

Kredittrisiko

Risiko for tap på fordringer er vurdert som lav med bakgrunn i at tap i 2021 var 0,36% av omsetningen.

Likviditetsrisiko

Selskapet vurderer likviditeten i selskapet som god.

Arbeidsmiljø, personal og likestilling

Sykefraværet i selskapet i 2021 var på 6,42 %, hvilket tilsvarer 1 969 dager. Den største delen av sykefraværet var fravær over åtte uker, henholdsvis 4,3% og 1 335 dager. Ingen ansatte var på arbeidsavklaringspenger og to ansatte var langtidssykemeldt.

I regnskapsåret skjedde det 2 arbeidsuhell: 1 person fikk kutt i en finger og 1 person skled og skadet ankelen. Ingen av skadene resulterte i fravær. De ble rapportert til NAV og loggført i avvik.com.

Selskapet hadde i regnskapsåret 88 ansatte hvorav 24 var kvinner og 64 menn. En stor andel av de ansatte er serviceteknikere og menn. Ved nyansettelser oppfordres kvinner til å søke for å bidra til en bedre kjønnsbalanse. Selskapet skal være en arbeidsplass der det ikke forekommer diskriminering av noen art. Dette ivaretas ved å gi like vilkår, rettigheter og muligheter både ved ansettelse og i arbeidsforholdet. Waterlogic er en bedrift som har mange ansatte med flerkulturell bakgrunn.

Kjønnsfordeling på ulike stillingsnivå/grupper:	Lønn/fastlønn*	Ansatte kvinner**
Nivå 1 Direktører og avdelingsledere	73,7%	33,3%
Nivå 2 Teamledere/økonomi/markeds/hr	73,7%	23,8%
Nivå 3 Adm/kontrakt/salg	83,7%	33,3%
Nivå 4 Teknikere/kundeservice	93,7%	25,0%
Selskapet total	83,7%	27,3%

* Gjennomsnittlig avtalt lønn/fastlønn for kvinner i prosent av menn

** Gjennomsnittlig antall ansatte kvinner i prosent av totalt antall ansatte.

Selskapet har ikke hatt noen ansatte med ufrivillig deltidsarbeid.



Waterlogic Norge AS

Det er tegnet forsikring for styrets medlemmer og daglig leder for deres mulige ansvar overfor foretaket og tredjepersoner.

Miljørapport

Waterlogic Norge jobber hele tiden med å forbedre våre produkter, prosedyrer og rutiner for å redusere vårt «CO2-fotavtrykk» og avfall knyttet til våre produkter. Vi ble også i 2017 ISO14001 sertifisert og vi tilbyr en Swanmerket kaffeleveranse. Vi er medlem av Etisk Handel og 90% av våre kaffemerker er dobbelt sertifisert eller tredjeparts sertifisert.

Produksjon :

Waterlogics produksjonsanlegg i Kina har en egen avdeling som videreutvikler våre produkter. Både energisparing og miljø er vektlagt i prosessen, så vel som innovative løsninger og funksjonalitet.

Transport

Vi er medlem av "Grønt punkt" noe som bidrar til at vi tar ansvar for all import av emballasje. Vi betaler en avgift som brukes i arbeidet med innsamling og resirkulering av emballasje i Norge

Avfall:

Emballasje fra våre produkter blir sortert slik at papp og plast går til gjenvinning. Vi sorterer også ut UV-lamper og filtre etter bruk. UV lampe som spesialavfall og filter som restavfall. Vi håndterer EE-avfall etter gjeldende regler og har ett blandet næringsavfall på 14,5%. Alle våre maskiner som tas inn etter bruk, blir deponert til et mottak for EL-avfall. Vi har en nasjonal avtale med EL-retur som håndterer dette avfallet etter forskriftene.

Fremtidig utvikling

Med myndighetenes fokus på kosthold og sunne drikkevarer er våre fremtidsutsikter gode. Mulighetene i markedet er bra og vi har styrket vår konkurransesituasjon ytterligere i 2021. I 2015 endret vi strategi til å i større grad enn tidligere å fokusere på markedet for kaffemaskiner og ingredienser i tillegg til å ta mål av oss og være markedsledende innen tilkoblede vannmaskiner. Vi har tidligere år utvidet porteføljen vår gjennom kjøp av Det Stavangerske Kaffeselskap og AquaService i 2012, Clear Water Group i 2015 og Aqualine Aps i 2016. I 2017 tok vi en strategisk beslutning om å endre vår forretningsmodell fra å selge maskiner til leasing selskap til å leie ut selv fra egne bøker. Konsekvensen av dette er en betydelig men kortsiktig nedgang i selskapets omsetning og resultat. Vi gjorde også i 2017 et tilbakekjøp av leasing porteføljen fra vår tidligere leasing partner.

Waterlogic Norge AS inngikk 30. desember 2020 en avtale om overdragelse av hele virksomheten i selskapets filial til Waterlogic Danmark ApS. Avtalen ble inngått i forbindelse med den planlagte omorganiseringen av konsernet i Danmark for å samle den danske virksomheten i Waterlogic Denmark ApS.

I 2021 har pandemien fortsatt påvirket selskapet noe ved å redusere muligheten for nye salg. Den største effekten er på nye salg til restauranter og hoteller. Siden grunnlaget for selskapets virksomhet består av lengre leieavtaler og servicekontrakter, betyr dette at effekten av pandemien er noe redusert når det gjelder kundebasen. Under 2021 har det skjedd en marginal nedgang i tap på kundefordringer. Vi fortsetter å overvåke dette nøye.

Selskapet har en god likviditetssituasjon og har mulighet til å håndtere en krisesituasjon over en lengre periode.



Waterlogic Norge AS

Rettvisende oversikt over utvikling og resultat

Driftsinntekter i selskapet gikk ned fra MNOK 194,8 i 2020 til MNOK 154,3 i 2021. Av dette utgjorde driftsinntekter i Danmark MNOK 30,5 for 2020 mot null i 2021 etter overdragelse av hele virksomheten i selskapets filial til Waterlogic Danmark ApS

Samlet kontantstrøm fra operasjonelle aktiviteter i selskapet var på MNOK 13,6 i 2021 mot MNOK 34,6 i 2020. Driftsresultatet var på MNOK 7,7 i 2021 mot MNOK 2,1 i 2020.

Selskapet har i løpet av året foretatt investeringer i varige driftsmidler med MNOK 28,1 netto.

Per 31.12.2021 har Selskapet ervervet 100% av aksjene i Kaffemann AS for MNOK 19,6, dette for å ytterligere styrke selskapets geografiske stilling i det norske markedet.

Selskapets likviditetsbeholdning pr. 31.12.2021 var MNOK 8,5 mot MNOK 19,5 pr. 31.12.2020.

Selskapets kortsiktige gjeld utgjorde 24,8 % av den samlede gjelden per 31.12.2021 sammenlignet med 35,9 % av den samlede gjelden per 31.12.2020.

Totalkapitalen for selskapet var pr. 31.12.2021 MNOK 196,0 mot MNOK 191,3 pr. 31.12.2020..

Etter styrets oppfatning gir det fremlagte resultatregnskapet og balanse med tilhørende noter for regnskapsåret 2021 et riktig bilde av selskapets eiendeler, gjeld, finansielle stilling og resultat.

Det har ikke inntruffet forhold etter regnskapsårets utgang som har betydning for det fremlagte årsregnskapet.

Forskning og utvikling

Selskapet har ikke hatt forsknings- og utviklingskostnader i løpet av året.

Årsresultat og disponeringer

Styret foreslår følgende disponering av årets overskudd på NOK 1 998 447:

Økning av annen egenkapital NOK 1 998 447.

Huw Jenkins
Styrets leder

Erik Guidbransen
Styremedlem

Nils-Evert Mattias Källemyr
Styremedlem/daglig leder

Erik Christoffer Berggren
Styremedlem



Årsregnskap 2021 Waterlogic Norge AS

Styrets årsberetning
Resultatregnskap
Balanse
Kontantstrøm
Noter til regnskapet

Org.nr.: 984 522 738



Resultatregnskap
Waterlogic Norge AS

Driftsinntekter og driftskostnader	Note	2021	2020
Salgsinntekt	1	154 249 765	191 254 896
Annen driftsinntekt		15 500	3 524 802
Sum driftsinntekter		154 265 265	194 779 698
Varekostnad		33 008 705	54 353 175
Lønnskostnad	3	61 526 375	76 287 625
Avskrivning av driftsmidler og immaterielle eiendeler	4	29 267 099	30 331 461
Annen driftskostnad	3, 5	22 726 390	31 663 849
Sum driftskostnader		146 528 568	192 636 111
Driftsresultat		7 736 696	2 143 587
Finansinntekter og finanskostnader			
Renteinntekt fra foretak i samme konsern	11	103 019	0
Annen renteinntekt		87 370	161 025
Annen finansinntekt		1 065 980	0
Rentekostnad til foretak i samme konsern	11	5 997 279	6 627 947
Annen rentekostnad		39 105	184 975
Annen finanskostnad		373 062	640 000
Resultat av finansposter		-5 153 077	-7 291 896
Ordinært resultat før skattekostnad		2 583 620	-5 148 309
Skattekostnad på ordinært resultat	7	585 173	-1 029 473
Ordinært resultat		1 998 447	-4 118 836
Arsresultat	8	1 998 447	-4 118 836
Overføringer			
Overført til/fra annen egenkapital	8	-1 998 447	4 118 836
Sum overføringer		1 998 447	-4 118 836




Balanse pr 31.12 Waterlogic Norge AS


Eiendeler	Note	2021	2020
Anleggsmidler			
Immaterielle eiendeler			
Utsatt skattefordel	7	25 602 544	26 195 590
Immaterielle eiendeler	4	19 056 537	21 576 813
Sum immaterielle eiendeler		44 659 081	47 772 402
Varige driftsmidler			
Maskiner og anlegg	4	55 422 599	52 632 912
Driftsløsøre, inventar o.a. utstyr	4	3 334 840	4 775 184
Sum varige driftsmidler	4	58 757 439	57 408 095
Finansielle anleggsmidler			
Investeringer i datterselskap	12	47 549 082	27 985 082
Andre langsiktige fordringer	11	3 850 516	6 436 398
Sum finansielle anleggsmidler		51 399 598	34 421 480
Sum anleggsmidler		154 816 118	139 601 978
Omløpsmidler			
Lager av varer og annen beholdning	2, 10	7 514 192	12 945 773
Fordringer			
Kundefordringer	10, 11	20 557 993	15 458 983
Kundefordringer konsern	11	253 345	0
Andre kortsiktige fordringer	11	4 374 614	3 777 924
Sum fordringer		25 185 952	19 236 907
Bankinnskudd, kontanter o.l.	6, 13	8 492 419	19 503 602
Sum omløpsmidler		41 192 563	51 686 282
Sum eiendeler		196 008 681	191 288 259


**Balanse pr 31.12
Waterlogic Norge AS**


Egenkapital og gjeld	Note	2021	2020
Egenkapital			
Innskutt egenkapital			
Aksjekapital	8, 9	250 000	250 000
Overkurs	8	734 970	734 970
Annen innskutt egenkapital	8	336 000	336 000
Sum innskutt egenkapital		1 320 970	1 320 970
Opptjent egenkapital			
Annen egenkapital	8, 14	2 197 425	198 978
Sum opptjent egenkapital		2 197 425	198 978
Sum egenkapital	8	3 518 395	1 519 948
Gjeld			
Annen langsiktig gjeld			
Langsiktig konserngjeld	11	144 723 383	121 660 549
Sum annen langsiktig gjeld		144 723 383	121 660 549
Kortsiktig gjeld			
Leverandørgjeld	11	4 868 994	2 952 525
Skyldig offentlige avgifter		9 416 643	9 519 969
Konserngjeld	11	2 356 399	25 124 933
Annen kortsiktig gjeld	11	31 124 867	30 510 335
Sum kortsiktig gjeld		47 766 904	68 107 762
Sum gjeld		192 490 287	189 768 311
Sum egenkapital og gjeld		196 008 681	191 288 259

Oslo, 30.06.2022
Styret i Waterlogic Norge AS


Huw William Howell Jenkins
styreleder


Aris Evert Mattias Källemyr
styremedlem/daglig leder


Erik Gulbrandsen
styremedlem


Erik Christoffer Berggren
styremedlem



Indirekte kontantstrøm Waterlogic Norge AS

	Note	2021	2020
Kontantstrømmer fra operasjonelle aktiviteter			
Resultat før skattekostnad		2 583 620	-5 148 309
Tap/gevinst ved salg av anleggsmidler	4	-15 500	-25 000
Ordinære avskrivninger	4	29 267 099	30 331 461
Endring i varelager	2	5 431 581	5 829 694
Endring i kundefordringer		-5 352 355	13 770 425
Endring i leverandørgjeld		1 916 469	-6 176 716
Endring i andre tidsavgrensningsposter		-20 260 263	-3 974 805
Netto kontantstrøm fra operasjonelle aktiviteter		13 570 650	34 606 751
Kontantstrømmer fra investeringsaktiviteter			
Innbetalinger ved salg av varige driftsmidler	4	15 500	1 341 979
Utbetalinger ved kjøp av varige driftsmidler	4	-28 096 167	-23 928 789
Utbetalinger ved kjøp av aksjer og andeler i andre foretak	12	-17 564 000	0
Netto kontantstrøm fra investeringsaktiviteter		-45 644 667	-22 586 810
Kontantstrømmer fra finansieringsaktiviteter			
Innbetalinger ved opptak av ny kortsiktig gjeld	11	21 062 834	0
Utbetalinger ved nedbetaling av langsiktig gjeld	11	0	3 765 595
Netto kontantstrøm fra finansieringsaktiviteter		21 062 834	-3 765 595
Netto endring i kontanter og kontantekvivalenter		-11 011 183	8 254 346
Beh. av kont. og kontantekvivalenter ved per. begynnelse		19 503 602	11 249 256
Beh. av kont. og kontantekvivalenter ved per. slutt		8 492 419	19 503 602



Regnskapsprinsipper

Årsregnskapet er utarbeidet i samsvar med regnskapsloven av 1998 og god regnskapsskikk. Selskapet har videre fulgt relevante bestemmelser i Norsk Regnskaps Standard utarbeidet av Norsk Regnskaps Stiftelse.

Inntekter

Inntektsføring ved salg av varer skjer på leveringstidspunktet. Tjenester inntektsføres etter hvert som de blir levert. Andelen av salgsinntekter som knytter seg til fremtidige serviceytelser balanseføres som uopptjent inntekt ved salget og inntektsføres deretter i takt med levering av ytelsene.

Varer

Varer er vurdert til det laveste av anskaffelseskost og netto salgsverdi.

Kostnader

Kostnader regnskapsføres som hovedregel i samme periode som tilhørende inntekt.

Skatter

Skattekostnaden sammenstilles med regnskapsmessig resultat før skatt. Skatt knyttet til egenkapitaltransaksjoner, for eksempel konsernbidrag, føres mot egenkapitalen.

Skattekostnaden består av betalbar skatt (skatt på årets direkte skattepliktige inntekt) og endring i netto utsatt skatt. Skattekostnaden fordeles på ordinært resultat og virkning av prinsippendring og korrigering av feil i henhold til skattegrunnlaget. Utsatt skatt og utsatt skattefordel er presentert netto i balansen.

Hovedregel for vurdering og klassifisering av eiendeler og gjeld

Eiendeler bestemt til varig eie eller bruk er klassifisert som anleggsmidler. Andre eiendeler er klassifisert som omløpsmidler. Fordringer som skal tilbakebetales innen et år er klassifisert som omløpsmidler. Ved klassifisering av kortsiktig og langsiktig gjeld er tilsvarende kriterier lagt til grunn. Omløpsmidler vurderes til laveste av anskaffelseskost og virkelig verdi.

Anleggsmidler vurderes til anskaffelseskost, men nedskrives til gjenvinnbart beløp dersom dette er lavere enn bokført verdi, og verdifallet forventes ikke å være forbigående. Anleggsmidler med begrenset økonomisk levetid avskrives planmessig. Leie av driftsmidler (operasjonell leasing) kostnadsføres løpende.

Immaterielle eiendeler

Immaterielle eiendeler som er kjøpt enkeltvis, er balanseført til anskaffelseskost. Immaterielle eiendeler overtatt ved kjøp av virksomhet, er balanseført til anskaffelseskost når kriteriene for balanseføring er oppfylt. Immaterielle eiendeler med begrenset økonomisk levetid avskrives planmessig. Immaterielle eiendeler nedskrives til gjenvinnbart beløp dersom de forventede økonomiske fordelene ikke dekker balanseført verdi og eventuelle gjenstående tilvirkningsutgifter.

Fordringer

Kundefordringer og andre fordringer er oppført til pålydende etter fradrag for avsetning til forventet tap. Avsetning til tap gjøres på grunnlag av en individuell vurdering av de enkelte fordringer. I tillegg gjøres det for øvrige kundefordringer en uspesifisert avsetning for å dekke antatt tap. Andre fordringer er også gjenstand for en tilsvarende vurdering.

Bankinnskudd, kontanter og lignende

Bankinnskudd, kontanter ol. inkluderer kontanter, bankinnskudd og andre betalingsmidler med forfallsdato som er kortere enn tre måneder fra anskaffelse.

Valuta

Pengeposter i utenlandsk valuta omregnes til balansedagens kurs. Selskapet benytter seg av kontantstrømsikring i forbindelse med styring av renterisikoen. Urealiserte gevinster og tap regnskapsføres ikke på renteswapper der det anses at renterisikoen er effektivt redusert.

Pensjoner

Selskapet har en innskuddsplan og betaler innskudd til et forsikringsselskap. Selskapet har ingen ytterligere betalingsforpliktelse etter at innskuddene er betalt. Innskuddene regnskapsføres som lønnskostnad. Eventuelle forskuddsbetalte innskudd balanseføres som eiendel (pensjonsmidler) inntil midler fra innskuddsfondet anvendes til å dekke periodens ordinære innskudd.

Garantier og servicearbeid

Ved salg er hele salgsprisen, inklusive den delen som gjelder fremtidige garanti- og serviceytelser, tatt til inntekt på salgstidspunktet. Det er gjort en avsetning for fremtidige garanti- og serviceytelser. Alternativt kan den delen av salgsprisen som gjelder fremtidige ytelser skilles ut, og balanseføres som uopptjent inntekt.

Aksjer og andeler i tilknyttet selskap og datterselskap

Investeringer i datterselskaper vurderes etter kostmetoden. Investeringene blir nedskrevet til virkelig verdi dersom verdifallet ikke er forbigående og det må anses nødvendig etter god regnskapsskikk. Mottatt utbytte og konsernbidrag fra datterselskapene er inntektsført som annen finansinntekt. Tilsvarende gjelder for investeringer i tilknyttede selskaper.

Fjerningsforpliktelse

Fjerningsforpliktelse balanseføres og avskrives over driftsmidlenes levetid.



Note 1 Salgsinntekter

	2021	2020
Pr. Virksomhetsområde		
Salg vann- og kaffemaskiner	17 308 804	36 861 457
Salg ingredienser	46 099 772	47 302 633
Salg service	29 368 848	42 151 830
Salg leie	52 282 876	54 722 564
Salg annet	9 189 465	10 216 411
Sum	154 249 765	191 254 894
Geografisk fordeling		
Salg Norge	154 249 765	160 714 371
Salg Danmark (Waterlogic DK)	0	30 540 525
Sum	154 249 765	191 254 896

Note 2 Innkjøpte varer for videresalg

Pr beholdningstype	2021	2020
Handelsvarer	7 514 192	12 945 773

Note 3 Lønnskostnader og ytelser, godtgjørelser til daglig leder, styret og revisor

Lønnskostnader	2021	2020
Lønninger	47 308 069	60 138 288
Arbeidsgiveravgift	8 038 572	7 314 702
Pensjonskostnader	2 830 871	3 816 891
Andre ytelser	3 348 863	5 017 745
Sum	61 526 375	76 287 625

Selskapet har i 2021 sysselsatt 88 årsverk.

Pensjonsforpliktelser

Selskapet er pliktig til å ha tjenstepensjonsordning etter lov om obligatorisk tjenstepensjon.

Selskapets pensjonsordninger tilfredsstiller kravene i denne lov.

Tjenstepensjonsordningen er en innskuddsbasert ordning. Det foreligger i tillegg en AFP-ordning for de ansatte i henhold til avtalen mellom arbeidsgiver- og arbeidstakerorganisasjonene. Antall ansatte omfattet av pensjonsordningen er 98.

Daglig leder har ikke mottatt lønn i selskapet da stillingen er lønnet fra svensk datterselskap.

Det er ikke ytt lån til daglig leder, ledende ansatte eller styremedlemmer i selskaper pr 31.12 2021.

Honorar til revisor eks. mva utgjør:	2021	2020
Lovpålagt revisjon	797 400	950 000
Regnskapsteknisk bistand	85 900	117 000
Attestasjonstjenester	15 500	0
Andre tjenester	0	100 000
Sum	898 800	1 167 000



Note 4 Anleggsmidler

	Maskiner og anlegg	Driftsløsøre, inventar ol.	Immaterielle eiendeler	Sum
Anskaffelseskost pr. 01.01.21	158 903 993	18 379 338	37 190 867	214 474 199
+ Tilgang kjøpte driftsmidler	26 273 307	501 230	1 321 630	28 096 167
- Avgang i året		75 000		75 000
= Anskaffelseskost 31.12.21	185 177 300	18 805 568	38 512 497	242 495 365
Av- og nedskrivninger pr. 01.01.21	106 271 081	13 604 155	15 614 055	135 489 290
+ Årets ordinære avskrivninger	23 487 517	1 937 676	3 841 906	29 267 099
- Avgang avskrivning		75 000		75 000
= Av- og nedskrivninger pr. 31.12.21	129 758 598	15 466 831	19 455 960	164 681 389
= Bokført verdi 31.12.21	55 418 702	3 338 737	19 056 537	77 813 976
Økonomisk levetid	3-10 år	3-10 år	5-10 år	
Avskrivningsplan	lineær	lineær	lineær	

Note 5 Operasjonell leasing

Operasjonell leasing

Årlig leie av varige driftsmidler som ikke er balanseført:

	2021	2020
Årlig leie av varige driftsmidler som ikke er balanseført:		
Leie kontormaskiner og datasystemer	291 749	390 858
Leie transportmidler	3 222 275	3 496 613
Sum	3 514 024	3 887 470

Leasingavtalene er inngått for 3-5 år

Note 6 Finansiell markedsrisiko

Selskapet benytter seg av finansielle instrumenter i forbindelse med styring av finansiell risiko.

Valutarisiko

Utviklingen i valutakursene i selskapets markeder og i valutaer som selskapet på andre måter er eksponert i, innebærer både direkte og indirekte valutarisiko. Det er ikke inngått avtaler som reduserer denne risikoen per 31.12.2021.

Note 7 Skatt

Årets skattekostnad	2021	2020
Resultatført skatt på ordinært resultat:		
Betalbar skatt	0	0
Endring i utsatt skattefordel	593 046	-1 029 473
Annet	-7 873	0
Skattekostnad ordinært resultat	585 173	-1 029 473
Skattepliktig inntekt:		
Ordinært resultat før skatt	2 583 620	-5 148 309
Permanente forskjeller	112 041	466 620
Endring i midlertidige forskjeller	2 424 576	60 769
Anvendelse av fremførbart underskudd	-5 120 237	0
Skattepliktig inntekt	0	-4 620 920
Betalbar skatt i balansen:		
Betalbar skatt på årets resultat	0	0



Sum betalbar skatt i balansen	0	0
--------------------------------------	----------	----------

Skatteeffekten av midlertidige forskjeller og underskudd til fremføring som har gitt opphav til utsatt skatt og utsatte skattefordeler, spesifisert på typer av midlertidige forskjeller

	2021	2020	Endring
Varige driftsmidler	-25 222 903	-22 506 760	2 716 143
Varebeholdning	-250 000	-588 359	-338 359
Fordringer	-542 044	-931 721	-389 677
Gevinst – og tapskonto	2 239 872	2 799 841	559 969
Avsetninger mv	-3 336 843	-3 460 343	-123 500
Sum	-27 111 918	-24 687 342	2 424 576
Akkumulert fremførbart underskudd	-89 263 283	-94 383 520	-5 120 237
Grunnlag for utsatt skattefordel	-116 375 201	-119 070 861	-2 695 661
Utsatt skattefordel (22 %)	-25 602 544	-26 195 590	-593 045

Selskapet hadde frem til 31.12.2020 aktivitet som også er skattepliktig i Danmark. Aktiviteten er realisert i 2020.

Note 8 Egenkapital

	Aksjekapital	Overkurs	Annen Innskutt egenkapital	Annen Sum egenkapital	Sum egenkapital
Pr. 31.12.2020	250 000	734 970	336 000	198 978	1 519 948
Årets resultat				1 998 447	1 998 447
Pr 31.12.2021	250 000	734 970	336 000	2 197 425	3 518 395

Note 9 Aksjonærer

Aksjekapitalen i Waterlogic Norge AS pr. 31.12 består av:

	Antall	Pålydende	Bokført
Ordinære aksjer	250	1 000	250 000
Sum	250		250 000

Eierstruktur

Aksjonærer i % pr. 31.12:

	Ordinære	Eierandel	Stemmeandel
Waterlogic Ltd.	250	100	100

Selskapet er et underkonsern til Waterlogic Group Holdings Limited som utarbeider konsernregnskap. Konsernregnskapet kan utleveres hos dette selskapet ved adresse 1 Grenfell Road, Maidenhead, Berkshire.

Note 10 Pantstillelser og garantier

Gjeldspost med forfall senere enn 5 år fra balansedagen utgjør per 31.12.2021 kr 144 723 383 og per 31.12.2020 kr 121 660 549.

Pantsettelse	2021	2020
Gjeld sikret med pant	0	0
Bokført verdi pantsatte eiendeler:		
Varelager	7 514 192	12 945 773
Kundefordringer	21 630 533	15 458 983
Driftstilbehør	58 757 439	57 408 095
Sum pantsatte eiendeler	87 902 164	85 812 851



Note 11 Mellomværende med selskap i samme konsern mv.

	Kortsiktige fordringer		Langsiktige fordringer	
	2021	2020	2021	2020
Selskap i samme konsern	253 345	0	3 850 516	6 436 398
Sum	253 345	0	3 850 516	6 436 398

	Leverandørgjeld / kortsiktig gjeld		Langsiktig gjeld	
	2021	2020	2021	2020
Selskap i samme konsern	2 420 851	25 124 933	144 723 383	121 660 549
Sum	2 420 851	25 124 933	144 723 383	121 660 549

Vesentlige resultattransaksjoner mellom nærstående parter:

Type	Selskap	Forhold	Beløp
Inntekter	Waterlogic Denmark Aps	Søsterselskap	1 141 681
Varekjøp	WLI UK Ltd.	Mørselskap	4 875 123
Varekjøp	Escowa Forsaljing AB	Søsterselskao	4 280 989
Varekjøp	Waterlogic Trading Ltd	Søsterselskap	3 828 671
Varekjøp	Aqua Cure Ltd	Søsterselskap	656 790
Kostnader til forsikringspremier	WLI UK Ltd.	Mørselskap	485 597
Rentekostnad	Waterlogic Finance Ltd.	Søsterselskap	5 997 279

Note 12 Datterselskap, tilknyttet selskap m.v.

Firma	Anskaffelseskost	Årsresultat (tall i 1000)	Balanseført Egenkapital (tall i 1000)	Eier- og stemmeandel
Aquanor Holding AB (Gøteborg)*	14 480 125	SEK -3 524	SEK 272	100%
Waterlogic Danmark Aps (Ikast)*	13 504 957	DKK -131	DKK 1 784	100%
Kaffemann AS (Larvik)**	19 564 000	NOK 572	NOK 1 704	100%

* Regnskapet er ikke avlagt enda og resultatet er foreløpig.

** Regnskapet er ikke avlagt enda og resultatet er foreløpig og før skatt og egenkapitalen er før disponering av resultatet.

Note 13 Bankinnskudd

Innestående midler på skattetrekkskonto (bundne midler) er på kr. 2 070 322.

Note 14 Hendelser etter balansedagen

Etter at pandemien avtok mot slutten av 2021 forventer selskapet å gå over til mer normal drift det kommende året, og at dette vil medføre en enda sterkere posisjon i markedet.

Per 31. Mars 2022 har selskapet ervervet 100 % av aksjene i The Pure Water Company AS for MNOK 301,1. Dette for å ytterligere forsterke selskapets produktportefølje og markedsandel, både i Norden og i England.

Selskapet er i en sunn økonomisk situasjon på tidspunktet for avleggelse av årsregnskapet. Selskapet har en stabil kontraktbase som gjør at inntekter på kort sikt er relativt faste.

Basert på det siste årets noe utfordrende drift, vil det framover være fokus på økning av salgsvolum samt ytterligere kostnadsbesparende tiltak.



Deloitte.

Deloitte AS
Dronning Eufemias gate 14
Postboks 221 Sentrum
NO-0103 Oslo
Norway

Tel: +47 23 27 90 00
www.deloitte.no

Til generalforsamlingen i Waterlogic Norge AS

UAVHENGIG REVISORS BERETNING

Konklusjon

Vi har revidert Waterlogic Norge AS' årsregnskap som består av balanse per 31. desember 2021, resultatregnskap og kontantstrømoppstilling for regnskapsåret avsluttet per denne datoen og noter til årsregnskapet, herunder et sammendrag av viktige regnskapsprinsipper.

Etter vår mening

- oppfyller årsregnskapet gjeldende lovkrav, og
- gir årsregnskapet et rettviseende bilde av selskapets finansielle stilling per 31. desember 2021, og av dets resultater og kontantstrømmer for regnskapsåret avsluttet per denne datoen i samsvar med regnskapslovens regler og god regnskapsskikk i Norge.

Grunnlag for konklusjonen

Vi har gjennomført revisjonen i samsvar med de internasjonale revisjonsstandardene International Standards on Auditing (ISA-ene). Våre oppgaver og plikter i henhold til disse standardene er beskrevet nedenfor under *Revisors oppgaver og plikter ved revisjonen av årsregnskapet*. Vi er uavhengige av selskapet slik det kreves i lov, forskrift og International Code of Ethics for Professional Accountants utstedt av the International Ethics Standards Board for Accountants (IESBA-reglene), og vi har overholdt våre øvrige etiske forpliktelser i samsvar med disse kravene. Innhentet revisjonsbevis er etter vår vurdering tilstrekkelig og hensiktsmessig som grunnlag for vår konklusjon.

Øvrig informasjon

Styret og daglig leder (ledelsen) er ansvarlige for informasjonen i årsberetningen. Øvrig informasjon omfatter informasjon i årsrapporten bortsett fra årsregnskapet og den tilhørende revisjonsberetningen. Vår konklusjon om årsregnskapet ovenfor dekker ikke informasjonen i årsberetningen.

I forbindelse med revisjonen av årsregnskapet er det vår oppgave å lese årsberetningen. Formålet er å vurdere hvorvidt det foreligger vesentlig inkonsistens mellom årsberetningen og årsregnskapet og den kunnskap vi har opparbeidet oss under revisjonen av årsregnskapet, eller hvorvidt informasjon i årsberetningen ellers fremstår som vesentlig feil. Vi har plikt til å rapportere dersom årsberetningen fremstår som vesentlig feil. Vi har ingenting å rapportere i så henseende.

Basert på kunnskapen vi har opparbeidet oss i revisjonen, mener vi at årsberetningen

- er konsistent med årsregnskapet og
- inneholder de opplysninger som skal gis i henhold til gjeldende lovkrav.

Ledelsens ansvar for årsregnskapet

Ledelsen er ansvarlig for å utarbeide årsregnskapet og for at det gir et rettviseende bilde i samsvar med regnskapslovens regler og god regnskapsskikk i Norge. Ledelsen er også ansvarlig for slik internkontroll som den finner nødvendig for å kunne utarbeide et årsregnskap som ikke inneholder vesentlig feilinformasjon, verken som følge av misligheter eller utilsiktede feil.

Ved utarbeidelsen av årsregnskapet må ledelsen ta standpunkt til selskapets evne til fortsatt drift og opplyse om forhold av betydning for fortsatt drift. Forutsetningen om fortsatt drift skal legges til grunn for årsregnskapet så lenge det ikke er sannsynlig at virksomheten vil bli avvirket.

Deloitte refers to one or more of Deloitte Touche Tohmatsu Limited ("DTTL"), its global network of member firms, and their related entities (collectively, the "Deloitte organization"). DTTL (also referred to as "Deloitte Global") and each of its member firms and related entities are legally separate and independent entities, which cannot obligate or bind each other in respect of third parties. DTTL and each DTTL member firm and related entity is liable only for its own acts and omissions, and not those of each other. DTTL does not provide services to clients. Please see www.deloitte.no to learn more.

© Deloitte AS

Registrert i Foretaksregisteret Medlemmer av Den norske Revisorforening
Organisasjonsnummer: 980 211 282

Penneo Dokumentnr: U5ESO-CVAIH-VZE7H-007WH-PVCS7-LCD71



Deloitte.

side 2
Uavhengig revisors beretning -
Waterlogic Norge AS

Revisors oppgaver og plikter ved revisjonen av årsregnskapet

Vårt mål er å oppnå betryggende sikkerhet for at årsregnskapet som helhet ikke inneholder vesentlig feilinformasjon, verken som følge av misligheter eller utilsiktede feil, og å avgi en revisjonsberetning som inneholder vår konklusjon. Betryggende sikkerhet er en høy grad av sikkerhet, men ingen garanti for at en revisjon utført i samsvar med ISA-ene, alltid vil avdekke vesentlig feilinformasjon som eksisterer. Feilinformasjon kan oppstå som følge av misligheter eller utilsiktede feil. Feilinformasjon blir vurdert som vesentlig dersom den enkeltvis eller samlet med rimelighet kan forventes å påvirke økonomiske beslutninger som brukerne foretar basert på årsregnskapet.

Som del av en revisjon i samsvar med ISA-ene, utøver vi profesjonelt skjønn og utviser profesjonell skepsis gjennom hele revisjonen. I tillegg:

- identifiserer og vurderer vi risikoen for vesentlig feilinformasjon i regnskapet, enten det skyldes misligheter eller utilsiktede feil. Vi utformer og gjennomfører revisjonshandlinger for å håndtere slike risikoer, og innhenter revisjonsbevis som er tilstrekkelig og hensiktsmessig som grunnlag for vår konklusjon. Risikoen for at vesentlig feilinformasjon som følge av misligheter ikke blir avdekket, er høyere enn for feilinformasjon som skyldes utilsiktede feil, siden misligheter kan innebære samarbeid, forfalskning, bevisste utelatelser, uriktige fremstillinger eller overstyring av internkontroll.
- opparbeider vi oss en forståelse av den interne kontroll som er relevant for revisjonen, for å utforme revisjonshandlinger som er hensiktsmessige etter omstendighetene, men ikke for å gi uttrykk for en mening om effektiviteten av selskapets interne kontroll.
- evaluerer vi om de anvendte regnskapsprinsippene er hensiktsmessige og om regnskapsestimaterne og tilhørende noteopplysninger utarbeidet av ledelsen er rimelige.
- konkluderer vi på hensiktsmessigheten av ledelsens bruk av fortsatt drift-forutsetningen ved avleggelsen av årsregnskapet, basert på innhentede revisjonsbevis, og hvorvidt det foreligger vesentlig usikkerhet knyttet til hendelser eller forhold som kan skape tvil av betydning om selskapets evne til fortsatt drift. Dersom vi konkluderer med at det eksisterer vesentlig usikkerhet, kreves det at vi i revisjonsberetningen henleder oppmerksomheten på tilleggsopplysningene i årsregnskapet, eller, dersom slike tilleggsopplysninger ikke er tilstrekkelige, at vi modifierer vår konklusjon. Våre konklusjoner er basert på revisjonsbevis innhentet inntil datoen for revisjonsberetningen. Etterfølgende hendelser eller forhold kan imidlertid medføre at selskapet ikke fortsetter driften.
- evaluerer vi den samlede presentasjonen, strukturen og innholdet i årsregnskapet, inkludert tilleggsopplysningene, og hvorvidt årsregnskapet gir uttrykk for de underliggende transaksjonene og hendelsene på en måte som gir et rettviseende bilde.

Vi kommuniserer med styret blant annet om det planlagte omfanget av revisjonen og til hvilken tid revisjonsarbeidet skal utføres. Vi utveksler også informasjon om forhold av betydning som vi har avdekket i løpet av revisjonen, herunder om eventuelle svakheter av betydning i den interne kontrollen.

Oslo, 4. juli 2022
Deloitte AS

Guro Magnetun Heimvik
statsautorisert revisor

Penneo Dokumentnrøkket: USESO-CVAIH-VZE7H-007WH-PVCS7-LCD71



PENNEO

Signaturene i dette dokumentet er juridisk bindende. Dokument signert med "Penneo"™ - sikker digital signatur.
De signerende parter sin identitet er registrert, og er listet nedenfor.

"Med min signatur bekrefter jeg alle datoer og innholdet i dette dokument."

Guro Magnetun Heimvik

Statsautorisert revisor

Serienummer: 9578-5997-4-732030

IP: 212.247.xxx.xxx

2022-07-04 08:49:35 UTC



Penneo Dokumentnøkkel: USESO-CVAIH-VZE7H-007WH-PVCS7-LCD71

Dokumentet er signert digitalt, med **Penneo.com**. Alle digitale signatur-data i dokumentet er sikret og validert av den datamaskin-utregnede hash-verdien av det opprinnelige dokument. Dokumentet er låst og tids-stemplet med et sertifikat fra en betrodd tredjepart. All kryptografisk bevis er integrert i denne PDF, for fremtidig validering (hvis nødvendig).

Hvordan bekrefter at dette dokumentet er originalen?

Dokumentet er beskyttet av ett Adobe CDS sertifikat. Når du åpner dokumentet i

Adobe Reader, skal du kunne se at dokumentet er sertifisert av **Penneo e-signature service <penneo@penneo.com>**. Dette garanterer at innholdet i dokumentet ikke har blitt endret.

Det er lett å kontrollere de kryptografiske beviser som er lokalisert inne i dokumentet, med Penneo validator - <https://penneo.com/validate>