



## ÅRSREGNSKAPET FOR REGNSKAPSÅRET 2023 - GENERELL INFORMASJON

### Enheten

Organisasjonsnummer: 981 197 232  
Organisasjonsform: Aksjeselskap  
Foretaksnavn: HAUGALAND BUSS AS  
Forretningsadresse: Spannavegen 144  
5535 HAUGESUND

### Regnskapsår

Årsregnskapets periode: 01.01.2023 - 31.12.2023

### Konsern

Morselskap i konsern: Nei

### Regnskapsregler

Regler for små foretak benyttet: Ja  
Benyttet ved utarbeidelsen av årsregnskapet til selskapet: Regnskapslovens alminnelige regler

### Årsregnskapet fastsatt av kompetent organ

Bekreftet av representant for selskapet: Georg Hillestad  
Dato for fastsettelse av årsregnskapet: 21.06.2024

### Grunnlag for avgivelse

År 2023: Årsregnskapet er elektronisk innlevert  
År 2022: Tall er hentet fra elektronisk innlevert årsregnskap fra 2023

*Det er ikke krav til at årsregnskapet m.v. som sendes til Regnskapsregisteret er undertegnet. Kontrollen på at dette er utført ligger hos revisor/enhetens øverste organ. Sikkerheten ivaretas ved at innsender har rolle/rettighet for innsending av årsregnskapet via Altinn, og ved at det bekreftes at årsregnskapet er fastsatt av kompetent organ.*

Brønnøysundregistrene, 27.06.2025



## Resultatregnskap

| Beløp i: NOK                                  | Note | 2023              | 2022              |
|---|------|-------------------|-------------------|
| <b>RESULTATREGNSKAP</b>                       |      |                   |                   |
| <b>Inntekter</b>                              |      |                   |                   |
| Salgsinntekt                                  |      | 10 950 411        | 10 530 352        |
| Annen driftsinntekt                           |      | 1 592 744         | 231 678           |
| <b>Sum inntekter</b>                          |      | <b>12 543 155</b> | <b>10 762 030</b> |
| <b>Kostnader</b>                              |      |                   |                   |
| Varekostnad                                   | 1    | 5 183 729         | 4 411 317         |
| Lønnskostnad                                  | 1    | 1 956             | 1 354             |
| Avskrivning av driftsmidler                   | 2    | 236 370           | 467 778           |
| Annen driftskostnad                           |      | 6 600 161         | 5 381 606         |
| <b>Sum kostnader</b>                          |      | <b>12 022 217</b> | <b>10 262 056</b> |
| <b>Driftsresultat</b>                         |      | <b>520 938</b>    | <b>499 974</b>    |
| <b>Finansinntekter og finanskostnader</b>     |      |                   |                   |
| Annen finansinntekt                           |      | 23 546            | 21 791            |
| <b>Sum finansinntekter</b>                    |      | <b>23 546</b>     | <b>21 791</b>     |
| Annen rentekostnad                            |      | 1 401             | 17 546            |
| Annen finanskostnad                           |      | 18 578            | 16 175            |
| <b>Sum finanskostnader</b>                    |      | <b>19 980</b>     | <b>33 721</b>     |
| <b>Netto finans</b>                           |      | <b>3 566</b>      | <b>-11 930</b>    |
| <b>Ordinært resultat før skattekostnad</b>    |      | <b>524 504</b>    | <b>488 044</b>    |
| Skattekostnad                                 | 3    | 115 651           | 107 370           |
| <b>Ordinært resultat etter skattekostnad</b>  |      | <b>408 853</b>    | <b>380 674</b>    |
| <b>Årsresultat</b>                            |      | <b>408 853</b>    | <b>380 674</b>    |
| <b>Årsresultat etter minoritetsinteresser</b> |      | <b>408 853</b>    | <b>380 674</b>    |
| <b>Totalresultat</b>                          |      | <b>408 853</b>    | <b>380 674</b>    |
| <b>Overføringer og disponeringer</b>          |      |                   |                   |



## Resultatregnskap

| <b>Beløp i: NOK</b>                      | <b>Note</b> | <b>2023</b>    | <b>2022</b>    |
|--|-------------|----------------|----------------|
| Avsatt til annen egenkapital             |             | 408 853        | 380 674        |
| <b>Sum overføringer og disponeringer</b> |             | <b>408 853</b> | <b>380 674</b> |



## Balanse

| Beløp i: NOK                                   | Note | 2023             | 2022             |
|--|------|------------------|------------------|
| <b>BALANSE - EIENDELER</b>                     |      |                  |                  |
| <b>Anleggsmidler</b>                           |      |                  |                  |
| <b>Immaterielle eiendeler</b>                  |      |                  |                  |
| <b>Varige driftsmidler</b>                     |      |                  |                  |
| Transportmidler                                | 2, 4 | 771 116          | 1 091 550        |
| <b>Sum varige driftsmidler</b>                 |      | <b>771 116</b>   | <b>1 091 550</b> |
| <b>Finansielle anleggsmidler</b>               |      |                  |                  |
| Andre langsiktige fordringer                   | 5    | 2 923 042        | 1 854 460        |
| <b>Sum finansielle anleggsmidler</b>           |      | <b>2 923 042</b> | <b>1 854 460</b> |
| <b>Sum anleggsmidler</b>                       |      | <b>3 694 158</b> | <b>2 946 010</b> |
| <b>Omløpsmidler</b>                            |      |                  |                  |
| <b>Varer</b>                                   |      |                  |                  |
| <b>Fordringer</b>                              |      |                  |                  |
| Kundefordringer                                | 4    | 1 698 290        | 653 096          |
| Fordring på konsernselskaper                   |      | 589 188          | 1 997 489        |
| Andre kortsiktige fordringer                   |      | 525 653          | 908 964          |
| <b>Sum fordringer</b>                          |      | <b>2 813 131</b> | <b>3 559 550</b> |
| <b>Bankinnskudd, kontanter og lignende</b>     |      |                  |                  |
| Bankinnskudd, kontanter o.l.                   |      | 1 003 254        | 1 408 256        |
| <b>Sum bankinnskudd, kontanter og lignende</b> |      | <b>1 003 254</b> | <b>1 408 256</b> |
| <b>Sum omløpsmidler</b>                        |      | <b>3 816 386</b> | <b>4 967 806</b> |
| <b>SUM EIENDELER</b>                           |      | <b>7 510 544</b> | <b>7 913 816</b> |

## BALANSE - EGENKAPITAL OG GJELD

### Egenkapital

#### Innskutt egenkapital



## Balanse

| <b>Beløp i: NOK</b>                      | <b>Note</b> | <b>2023</b>      | <b>2022</b>      |
|--|-------------|------------------|------------------|
| Aksjekapital                             | 6           | 600 000          | 600 000          |
| Annen innskutt egenkapital               |             | 784 841          | 784 841          |
| <b>Sum innskutt egenkapital</b>          |             | <b>1 384 841</b> | <b>1 384 841</b> |
| <b>Opptjent egenkapital</b>              |             |                  |                  |
| Annen egenkapital                        |             | 1 645 489        | 1 236 636        |
| <b>Sum opptjent egenkapital</b>          |             | <b>1 645 489</b> | <b>1 236 636</b> |
| <b>Sum egenkapital</b>                   | 7           | <b>3 030 330</b> | <b>2 621 477</b> |
| <b>Gjeld</b>                             |             |                  |                  |
| <b>Langsiktig gjeld</b>                  |             |                  |                  |
| Utsatt skatt                             | 3           | 121 886          | 129 497          |
| <b>Sum avsetninger for forpliktelser</b> |             | <b>121 886</b>   | <b>129 497</b>   |
| <b>Annen langsiktig gjeld</b>            |             |                  |                  |
| Gjeld til kredittinstitusjoner           | 4           |                  |                  |
| <b>Sum langsiktig gjeld</b>              |             | <b>121 886</b>   | <b>129 497</b>   |
| <b>Kortsiktig gjeld</b>                  |             |                  |                  |
| Leverandørgjeld                          |             | 650 232          | 515 607          |
| Betalbar skatt                           | 3           | 123 262          | 179 121          |
| Skyldig offentlige avgifter              |             |                  | 4 720            |
| Kortsiktig konserngjeld                  |             | 3 555 507        | 4 435 580        |
| Annen kortsiktig gjeld                   |             | 29 327           | 27 814           |
| <b>Sum kortsiktig gjeld</b>              |             | <b>4 358 327</b> | <b>5 162 842</b> |
| <b>Sum gjeld</b>                         |             | <b>4 480 213</b> | <b>5 292 339</b> |
| <b>SUM EGENKAPITAL OG GJELD</b>          |             | <b>7 510 544</b> | <b>7 913 816</b> |



## Brønnøysundregistrene

### ÅRSREGNSKAP FOR REGNSKAPSÅRET 2023 - GENERELL INFORMASJON

Journalnummer: 2024 567853

#### Enheten

Organisasjonsnummer: 981 197 232  
Organisasjonsform: Aksjeselskap  
Foretaksnavn: HAUGALAND BUSS AS  
Forretningsadresse: Spannavegen 144  
5535 HAUGESUND

#### Regnskapsår

Årsregnskapets periode: 01.01.2023 - 31.12.2023

#### Konsern

Morselskap i konsern: Nei

#### Regnskapsregler

Regler for små foretak benyttet: Ja  
Benyttet ved utarbeidelsen av  
årsregnskapet til selskapet: Regnskapslovens alminnelige regler

#### Årsregnskapet fastsatt av kompetent organ

Bekreftet av representant for selskapet: Georg Hillestad  
Dato for fastsettelse av årsregnskapet: 21.06.2024

#### Grunnlag for avgivelse

År 2023: Årsregnskap er elektronisk innlevert.  
År 2022: Tall er hentet fra elektronisk innlevert årsregnskap fra 2023.

*Det er ikke krav til at årsregnskapet m.v. som sendes til Regnskapsregisteret er undertegnet. Kontrollen på at dette er utført ligger hos revisor/enhetens øverste organ. Sikkerheten ivaretas ved at innsender har rolle/rettighet for innsending av årsregnskapet via Altinn, og ved at det bekreftes at årsregnskapet er fastsatt av kompetent organ.*

Brønnøysundregistrene, 03.07.2024



Organisasjonsnr: 981 197 232  
HAUGALAND BUSS AS

## RESULTATREGNSKAP

| Beløp i: NOK                                  | Note | 2023              | 2022              |
|---|------|-------------------|-------------------|
| <b>RESULTATREGNSKAP</b>                       |      |                   |                   |
| <b>Inntekter</b>                              |      |                   |                   |
| Salgsinntekt                                  |      | 10 950 411        | 10 530 352        |
| Annen driftsinntekt                           |      | 1 592 744         | 231 678           |
| <b>Sum inntekter</b>                          |      | <b>12 543 155</b> | <b>10 762 030</b> |
| <b>Kostnader</b>                              |      |                   |                   |
| Varekostnad                                   | 1    | 5 183 729         | 4 411 317         |
| Lønnskostnad                                  | 1    | 1 956             | 1 354             |
| Avskrivning av driftsmidler                   | 2    | 236 370           | 467 778           |
| Annen driftskostnad                           |      | 6 600 161         | 5 381 606         |
| <b>Sum kostnader</b>                          |      | <b>12 022 217</b> | <b>10 262 056</b> |
| <b>Driftsresultat</b>                         |      | <b>520 938</b>    | <b>499 974</b>    |
| <b>Finansinntekter og finanskostnader</b>     |      |                   |                   |
| Annen finansinntekt                           |      | 23 546            | 21 791            |
| <b>Sum finansinntekter</b>                    |      | <b>23 546</b>     | <b>21 791</b>     |
| Annen rentekostnad                            |      | 1 401             | 17 546            |
| Annen finanskostnad                           |      | 18 578            | 16 175            |
| <b>Sum finanskostnader</b>                    |      | <b>19 980</b>     | <b>33 721</b>     |
| <b>Netto finans</b>                           |      | <b>3 566</b>      | <b>-11 930</b>    |
| <b>Ordinært resultat før skattekostnad</b>    |      |                   |                   |
| Skattekostnad                                 | 3    | 524 504           | 488 044           |
| <b>Ordinært resultat etter skattekostnad</b>  |      | <b>115 651</b>    | <b>107 370</b>    |
| <b>Årsresultat</b>                            |      | <b>408 853</b>    | <b>380 674</b>    |
| <b>Årsresultat etter minoritetsinteresser</b> |      | <b>408 853</b>    | <b>380 674</b>    |
| <b>Totalresultat</b>                          |      | <b>408 853</b>    | <b>380 674</b>    |
| <b>Overføringer og disponeringer</b>          |      |                   |                   |
| Avsatt til annen egenkapital                  |      | 408 853           | 380 674           |
| <b>Sum overføringer og disponeringer</b>      |      | <b>408 853</b>    | <b>380 674</b>    |



Organisasjonsnr: 981 197 232  
HAUGALAND BUSS AS

## BALANSE

**Beløp i: NOK** **Note** **2023** **2022**

### BALANSE - EIENDELER

#### Anleggsmidler Immaterielle eiendeler

#### Varige driftsmidler

|                                |      |                |                  |
|--------------------------------|------|----------------|------------------|
| Transportmidler                | 2, 4 | 771 116        | 1 091 550        |
| <b>Sum varige driftsmidler</b> |      | <b>771 116</b> | <b>1 091 550</b> |

#### Finansielle anleggsmidler

|                                      |   |                  |                  |
|--------------------------------------|---|------------------|------------------|
| Andre langsiktige fordringer         | 5 | 2 923 042        | 1 854 460        |
| <b>Sum finansielle anleggsmidler</b> |   | <b>2 923 042</b> | <b>1 854 460</b> |

|                          |  |                  |                  |
|--------------------------|--|------------------|------------------|
| <b>Sum anleggsmidler</b> |  | <b>3 694 158</b> | <b>2 946 010</b> |
|--------------------------|--|------------------|------------------|

#### Omløpsmidler

#### Varer

#### Fordringer

|                              |   |                  |                  |
|------------------------------|---|------------------|------------------|
| Kundefordringer              | 4 | 1 698 290        | 653 096          |
| Fordring på konsernselskaper |   | 589 188          | 1 997 489        |
| Andre kortsiktige fordringer |   | 525 653          | 908 964          |
| <b>Sum fordringer</b>        |   | <b>2 813 131</b> | <b>3 559 550</b> |

#### Bankinnskudd, kontanter og lignende

|  |  |                  |                  |
|--|--|------------------|------------------|
| Bankinnskudd, kontanter o. l.                  |  | 1 003 254        | 1 408 256        |
| <b>Sum bankinnskudd, kontanter og lignende</b> |  | <b>1 003 254</b> | <b>1 408 256</b> |

|                         |  |                  |                  |
|-------------------------|--|------------------|------------------|
| <b>Sum omløpsmidler</b> |  | <b>3 816 386</b> | <b>4 967 806</b> |
|-------------------------|--|------------------|------------------|

|                      |  |                  |                  |
|----------------------|--|------------------|------------------|
| <b>SUM EIENDELER</b> |  | <b>7 510 544</b> | <b>7 913 816</b> |
|----------------------|--|------------------|------------------|

### BALANSE - EGENKAPITAL OG GJELD

#### Egenkapital

#### Innskutt egenkapital

|                                 |   |                  |                  |
|---------------------------------|---|------------------|------------------|
| Aksjekapital                    | 6 | 600 000          | 600 000          |
| Annen innskutt egenkapital      |   | 784 841          | 784 841          |
| <b>Sum innskutt egenkapital</b> |   | <b>1 384 841</b> | <b>1 384 841</b> |

#### Opptjent egenkapital



|  |          |                  |                  |
|--|----------|------------------|------------------|
| Annen egenkapital                        |          | 1 645 489        | 1 236 636        |
| <b>Sum opptjent egenkapital</b>          |          | <b>1 645 489</b> | <b>1 236 636</b> |
| <b>Sum egenkapital</b>                   | <b>7</b> | <b>3 030 330</b> | <b>2 621 477</b> |
| <b>Gjeld</b>                             |          |                  |                  |
| <b>Langsiktig gjeld</b>                  |          |                  |                  |
| Utsatt skatt                             | 3        | 121 886          | 129 497          |
| <b>Sum avsetninger for forpliktelser</b> |          | <b>121 886</b>   | <b>129 497</b>   |
| <b>Annen langsiktig gjeld</b>            |          |                  |                  |
| Gjeld til kredittinstitusjoner           | 4        |                  |                  |
| <b>Sum langsiktig gjeld</b>              |          | <b>121 886</b>   | <b>129 497</b>   |
| <b>Kortsiktig gjeld</b>                  |          |                  |                  |
| Leverandørgjeld                          |          | 650 232          | 515 607          |
| Betalbar skatt                           | 3        | 123 262          | 179 121          |
| Skyldig offentlige avgifter              |          |                  | 4 720            |
| Kortsiktig konserngjeld                  | 3        | 555 507          | 4 435 580        |
| Annen kortsiktig gjeld                   |          | 29 327           | 27 814           |
| <b>Sum kortsiktig gjeld</b>              | <b>4</b> | <b>358 327</b>   | <b>5 162 842</b> |
| <b>Sum gjeld</b>                         |          | <b>4 480 213</b> | <b>5 292 339</b> |
| <b>SUM EGENKAPITAL OG GJELD</b>          |          | <b>7 510 544</b> | <b>7 913 816</b> |



Organisasjonsnr: 981 197 232  
HAUGALAND BUSS AS

NOTEOPPLYSNINGER - SELSKAP - alle poster oppgitt i hele tall

**Note**

1

Antall årsverk i regnskapsåret  
0.00

Sum Beløp

Balanseført verdi 31.12. Varige driftsmidler Immaterielle eiend.

**Konsernregnskap**

Morselskapet sitt navn

Forretningskontor for morselskapet

**Begrunnelse for at datterselskap er utelatt fra konsolideringen**

Samlet beløp - tilknyttet selskap Årets Fjorårets

Samlet beløp - foretak i samme konsern Årets Fjorårets

Samlet beløp - foretak i samme konsern Årets Fjorårets

Samlet beløp - felles kontrollert virksomhet Årets Fjorårets

Pantstillelse Beløp

Beholdning av egne aksjer Antall Pålydende Andel av aksjek.



# Årsregnskap

2023

**Haugaland Buss AS**






| <b>Resultatregnskap</b>                   |             |                          |                          |
|---|-------------|--------------------------|--------------------------|
| <b>Haugaland Buss AS</b>                  |             |                          |                          |
| <b>Driftsinntekter og driftskostnader</b> | <b>Note</b> | <b>2023</b>              | <b>2022</b>              |
| Salgsinntekt                              |             | 10 950 411               | 10 530 352               |
| Annen driftsinntekt                       |             | 1 592 744                | 231 678                  |
| <b>Sum driftsinntekter</b>                |             | <b><u>12 543 155</u></b> | <b><u>10 762 030</u></b> |
| Varekostnad                               | 1           | 5 183 729                | 4 411 317                |
| Lønnskostnad                              | 1           | 1 956                    | 1 354                    |
| Avskrivning av driftsmidler               | 2           | 236 370                  | 467 778                  |
| Annen driftskostnad                       |             | 6 600 161                | 5 381 606                |
| <b>Sum driftskostnader</b>                |             | <b><u>12 022 217</u></b> | <b><u>10 262 056</u></b> |
| <b>Driftsresultat</b>                     |             | <b><u>520 938</u></b>    | <b><u>499 974</u></b>    |
| <b>Finansinntekter og finanskostnader</b> |             |                          |                          |
| Annen finansinntekt                       |             | 23 546                   | 21 791                   |
| Annen rentekostnad                        |             | 1 401                    | 17 546                   |
| Annen finanskostnad                       |             | 18 578                   | 16 175                   |
| <b>Resultat av finansposter</b>           |             | <b><u>3 566</u></b>      | <b><u>-11 930</u></b>    |
| <b>Resultat før skattekostnad</b>         |             | <b><u>524 504</u></b>    | <b><u>488 044</u></b>    |
| Skattekostnad                             | 3           | 115 651                  | 107 370                  |
| <b>Årsresultat</b>                        |             | <b><u>408 853</u></b>    | <b><u>380 674</u></b>    |
| <b>Overføringer</b>                       |             |                          |                          |
| Avsatt til annen egenkapital              |             | 408 853                  | 380 674                  |
| <b>Sum overføringer</b>                   |             | <b><u>408 853</u></b>    | <b><u>380 674</u></b>    |



| <b>Balanse</b>                       |             |                  |                  |
|--------------------------------------|-------------|------------------|------------------|
| <b>Haugaland Buss AS</b>             |             |                  |                  |
| <b>Eiendeler</b>                     | <b>Note</b> | <b>2023</b>      | <b>2022</b>      |
| <b>Anleggsmidler</b>                 |             |                  |                  |
| <b>Varige driftsmidler</b>           |             |                  |                  |
| Transportmidler                      | 2, 4        | 771 116          | 1 091 550        |
| <b>Sum varige driftsmidler</b>       |             | <b>771 116</b>   | <b>1 091 550</b> |
| <b>Finansielle anleggsmidler</b>     |             |                  |                  |
| Andre langsiktige fordringer         | 5           | 2 923 042        | 1 854 460        |
| <b>Sum finansielle anleggsmidler</b> |             | <b>2 923 042</b> | <b>1 854 460</b> |
| <b>Sum anleggsmidler</b>             |             | <b>3 694 158</b> | <b>2 946 010</b> |
| <b>Omløpsmidler</b>                  |             |                  |                  |
| <b>Fordringer</b>                    |             |                  |                  |
| Kundefordringer                      | 4           | 1 698 290        | 653 096          |
| Fordring på konsernselskaper         |             | 589 188          | 1 997 489        |
| Andre kortsiktige fordringer         |             | 525 653          | 908 964          |
| <b>Sum fordringer</b>                |             | <b>2 813 131</b> | <b>3 559 550</b> |
| Bankinnskudd, kontanter o.l.         |             | 1 003 254        | 1 408 256        |
| <b>Sum omløpsmidler</b>              |             | <b>3 816 386</b> | <b>4 967 806</b> |
| <b>Sum eiendeler</b>                 |             | <b>7 510 544</b> | <b>7 913 816</b> |
| <b>Haugaland Buss AS</b>             |             |                  | <b>Side 3</b>    |



| <b>Balanse</b>  |   |  |                  |
|---|---|--|------------------|
| <b>Haugaland Buss AS</b>  |   |  |                  |
| <b>Egenkapital og gjeld</b>   | <b>Note</b>   | <b>2023</b>  | <b>2022</b>      |
| <b>Egenkapital</b>  |   |  |                  |
| <b>Innskutt egenkapital</b>   |   |  |                  |
| Aksjekapital  | 6   | 600 000  | 600 000          |
| Annen innskutt egenkapital  |   | 784 841  | 784 841          |
| <b>Sum innskutt egenkapital</b>   |   | <b>1 384 841</b>   | <b>1 384 841</b> |
| <b>Opptjent egenkapital</b>   |   |  |                  |
| Annen egenkapital   |   | 1 645 489  | 1 236 636        |
| <b>Sum opptjent egenkapital</b>   |   | <b>1 645 489</b>   | <b>1 236 636</b> |
| <b>Sum egenkapital</b>  | 7   | <b>3 030 330</b>   | <b>2 621 477</b> |
| <b>Gjeld</b>  |   |  |                  |
| <b>Avsetning for forpliktelser</b>  |   |  |                  |
| Utsatt skatt  | 3   | 121 886  | 129 497          |
| <b>Sum avsetning for forpliktelser</b>  |   | <b>121 886</b>   | <b>129 497</b>   |
| <b>Kortsiktig gjeld</b>   |   |  |                  |
| Leverandørgjeld   |   | 650 232  | 515 607          |
| Betalbar skatt  | 3   | 123 262  | 179 121          |
| Skyldig offentlige avgifter   |   | 0  | 4 720            |
| Konserngjeld  |   | 3 555 507  | 4 435 580        |
| Annen kortsiktig gjeld  |   | 29 327   | 27 814           |
| <b>Sum kortsiktig gjeld</b>   |   | <b>4 358 327</b>   | <b>5 162 842</b> |
| <b>Sum gjeld</b>  |   | <b>4 480 213</b>   | <b>5 292 339</b> |
| <b>Sum egenkapital og gjeld</b>   |   | <b>7 510 544</b>   | <b>7 913 816</b> |
| <br>  |   |  |                  |
| <br>Rune Stensland<br>styreleder | Haugesund, 21.06.2024<br>Styret i Haugaland Buss AS<br><br>Georg Hillestad<br>daglig leder / styremedlem | <br>Ivar Øistein Lae<br>styremedlem |                  |
| <b>Haugaland Buss AS</b>  |   |  | <b>Side 4</b>    |



## Haugaland Buss AS

Noter til årsregnskapet for 2023

### Regnskapsprinsipper

Årsregnskapet er satt opp i samsvar med regnskapsloven og god regnskapskikk for små foretak.

#### Salgsinntekter

Selskapets inntekter kommer fra salg av transport tjenester. Inntekter ved salg av tjenester vurderes til virkelig verdi av vederlaget, netto etter fradrag for merverdiavgift, rabatter og andre avslag. Inntektsføring skjer på opptjeningstidspunktet.

#### Klassifisering av balanseposter

Eiendeler bestemt til varig eie eller bruk er klassifisert som anleggsmidler. Eiendeler som er knyttet til varekretsløpet er klassifisert som omløpsmidler. Fordringer klassifiseres som omløpsmidler hvis de skal tilbakebetales i løpet av ett år etter utbetalingstidspunktet. For gjeld er analoge kriterier lagt til grunn.

#### Generelt om vurdering av balanseposter

Omløpsmidler vurderes til det laveste av anskaffelseskost og virkelig verdi. Kortsiktig gjeld balanseføres til nominelt beløp på etableringstidspunktet.

Anleggsmidler vurderes til anskaffelseskost. Varige driftsmidler og immaterielle eiendeler som har begrenset levetid avskrives lineært over den forventede økonomiske levetiden. Anleggsmidlene nedskrives til virkelig verdi ved verdifall. Langsiktig gjeld i norske kroner, med unntak av avsetninger for forpliktelser, balanseføres til nominelt beløp.

#### Fordringer

Kundefordringer og andre fordringer er oppført i balansen til pålydende etter fradrag for avsetning til forventet tap. Avsetning for tap gjøres på grunnlag av individuelle vurderinger av de enkelte fordringene. I tillegg gjøres det for øvrige kundefordringer en uspesifisert avsetning for å dekke antatt tap.

#### Varige driftsmidler

Varige driftsmidler balanseføres og avskrives lineært over driftsmidlenes forventede levetid dersom de har antatt levetid over 3 år og har en kostpris som overstiger kr 15 000. Vedlikehold av driftsmidler kostnadsføres løpende. Påkostninger eller forbedringer tillegges driftsmidlets kostpris og avskrives i takt med driftsmidlet. Skillet mellom vedlikehold og påkostning/forbedring regnes i forhold til driftsmidlets stand ved kjøp av driftsmidlet.

Utgifter til leie av driftsmidler kostnadsføres. Forskuddsbetalinger balanseføres som forskuddsbetalt kostnad, og fordeles over leieperioden.

#### Skatt

Skattekostnaden i resultatregnskapet omfatter både periodens betalbare skatt og endring i utsatt skatt. Utsatt skatt er beregnet med aktuell skattesats på grunnlag av midlertidige forskjeller mellom regnskapsmessige og skattemessige verdier, samt eventuelt ligningsmessig underskudd til fremføring ved utgangen av regnskapsåret. Skatteøkende og skattereduserende midlertidige forskjeller som reverserer eller kan reversere i samme periode er utlignet.

Oppføring av utsatt skattefordel på neto skattereduserende forskjeller som ikke er utlignet og underskudd til fremføring er begrunnet med antatt fremtidig inntjening. Utsatt skattefordel som kan balanseføres og utsatt skatt er oppført netto i balansen.



## Haugaland Buss AS

Noter til årsregnskapet for 2023

### Note 1 Lønnskostnader, antall ansatte, godtgjørelser, lån til ansatte m.v.

| Lønnskostnader               | 2023         | 2022         |
|------------------------------|--------------|--------------|
| Lønninger                    | 0            | 104          |
| Arbeidsgiveravgift           | 0            | 15           |
| Andre lønnsrelaterte ytelser | 1 956        | 1 235        |
| <b>Sum</b>                   | <b>1 956</b> | <b>1 354</b> |
| <br>                         |              |              |
| Sysselsatte årsverk          | 0            | 0            |

Selskapet har ikke egne ansatte, de leies inn av andre selskaper i konsernet.

Det er ikke gitt lån/sikkerhetsstillelse til daglig leder, styreformann eller andre nærstående parter.

### Note 2 Varige driftsmidler

|                                 | Transport-<br>midler | Totalt         |
|---------------------------------|----------------------|----------------|
| Anskaffelseskost 01.01.         | 1 368 620            | 1 368 620      |
| Tilgang                         | 0                    | 0              |
| Avgang                          | -373 619             | -373 619       |
| Anskaffelseskost 31.12.         | 995 001              | 995 001        |
| Akkumulerte avskrivninger 01.01 | 277 070              | 277 070        |
| Avgang avskrivninger            | -289 555             | -289 555       |
| Akkumulerte avskrivninger 31.12 | 223 885              | 223 885        |
| <b>Balansført verdi 31.12.</b>  | <b>771 116</b>       | <b>771 116</b> |

Årets avskrivninger 236 370 **236 370**

Økonomisk levetid 5-7 år  
Avskrivningsplan Lineær

#### Årtig leie av ikke balansførte driftsmidler

| Driftsmiddel | Leasingperiode | Kostnadsført leie |           |
|--------------|----------------|-------------------|-----------|
|              |                | 2023              | 2022      |
| Busser       | 6 år           | 2 998 886         | 1 735 084 |

Annen driftsinntekt består av gevinst ved salg av transportmidler. Gjelder både ved salg av egne enheter enheter som er kjøpt ut av leasing for videresalg.



## Haugaland Buss AS

Noter til årsregnskapet for 2023

### Note 3 Skatt

| Beregning av utsatt skatt/utsatt skattefordel                              | 2023           | 2022           | Endring      |
|--|----------------|----------------|--------------|
| <b>Midlertidige forskjeller</b>  |                |                |              |
| Driftsmidler   | 554 028        | 588 621        | 34 593       |
| Netto midlertidige forskjeller   | 554 028        | 588 621        | 34 593       |
| Underskudd til fremføring  | 0              | 0              |              |
| <b>Grunnlag for utsatt skatt</b>   | <b>554 028</b> | <b>588 621</b> |              |
| Utsatt skatt / skattefordel (-) i balansen (22%)                           | 121 886        | 129 497        |              |
| Herav ikke balanseført utsatt skattefordel                                 | 0              | 0              |              |
| <b>Utsatt skatt / skattefordel (-) i balansen</b>                          | <b>121 886</b> | <b>129 497</b> | <b>7 610</b> |
| <b>Grunnlag for skattekostnad, endring i utsatt skatt og betalbar skat</b> | <b>2023</b>    |                |              |
| Resultat før skattekostnad   | 524 504        |                |              |
| Permanente forskjeller   | 1 185          |                |              |
| Endring i midlertidige forskjeller   | 34 593         |                |              |
| Grunnlag betalbar skatt i resultatregnskapet (A)                           | 560 282        |                |              |
| Mottatt konsernbidrag  | 0              |                |              |
| <b>Skattepliktig inntekt</b>   | <b>560 282</b> |                |              |
| <b>Fordeling av skattekostnaden</b>  | <b>2023</b>    |                |              |
| Betalbar skatt (A x 22%)   | 123 262        |                |              |
| Endring i utsatt skatt   | -7 610         |                |              |
| <b>Skattekostnad</b>   | <b>115 651</b> |                |              |
| <b>Betalbar skatt i balansen</b>   | <b>2023</b>    |                |              |
| Betalbar skatt i skattekostnaden   | 123 262        |                |              |
| Skattevirkning av avgitt konsernbidrag                                     | 0              |                |              |
| <b>Betalbar skatt i balansen</b>   | <b>123 262</b> |                |              |

### Note 4 Pantstillelser og garantier m.v.

Det er stillet garanti ovenfor Statens Vegvesen på kr 464 000 via selskapets bankforbindelser.

| Balanseført verdi av eiendeler pantsatt ifm. garanti | 2023             | 2022             |
|--|------------------|------------------|
| Transportmidler                                      | 771 116          | 1 091 550        |
| Kundefordringer                                      | 1 698 290        | 653 096          |
| <b>Sum</b>   | <b>2 469 406</b> | <b>1 744 646</b> |



## Haugaland Buss AS

Noter til årsregnskapet for 2023

### Note 5 Fordringer og gjeld

|  | 2023      | 2022      |
|--|-----------|-----------|
| Fordringer med forfall senere enn ett år     | 2 923 042 | 1 854 460 |
| Langsiktig gjeld med forfall senere enn 5 år | 0         | 0         |

Langsiktige fordringer består av forskuddsbetalt startleie ved inngåelse av leasingkontrakter på transportmidler. Periodiseres over leieperioden på 6 år.

### Note 6 Aksjekapital og aksjonærinformasjon

Aksjekapitalen på kr 600 000 består av 600 aksjer à kr 1 000.

Alle aksjer eies av Haugaland Taxi AS, med forretningsadresse Spannavegen 144, 5535 Haugesund. Der kan konsernregnskapet, som inkluderer Haugaland Taxi Buss AS, fås utlevert.

### Note 7 Egenkapital

|                        | Aksjekapital | Annen<br>innskutt<br>egenkapital | Annen<br>egenkapital | Sum       |
|------------------------|--------------|----------------------------------|----------------------|-----------|
| Egenkapital 01.01.2023 | 600 000      | 784 841                          | 1 236 636            | 2 621 477 |
| Årets resultat         | 0            | 0                                | 408 853              | 408 853   |
| Egenkapital 31.12.2023 | 600 000      | 784 841                          | 1 645 489            | 3 030 330 |



Til generalforsamlingen i Haugaland Buss AS

## Uavhengig revisors beretning

### Konklusjon

Vi har revidert årsregnskapet for Haugaland Buss AS som består av balanse per 31. desember 2023, resultatregnskap for regnskapsåret avsluttet per denne datoen og noter til årsregnskapet, herunder et sammendrag av viktige regnskapsprinsipper.

Etter vår mening oppfylder årsregnskapet gjeldende lovkrav, og gir årsregnskapet et rettviseende bilde av selskapets finansielle stilling per 31. desember 2023, og av dets resultater for regnskapsåret avsluttet per denne datoen i samsvar med regnskapslovens regler og god regnskapsskikk i Norge.

### Grunnlag for konklusjonen

Vi har gjennomført revisjonen i samsvar med International Standards on Auditing (ISA-ene). Våre oppgaver og plikter i henhold til disse standardene er beskrevet nedenfor under *Revisors oppgaver og plikter ved revisjonen av årsregnskapet*. Vi er uavhengige av selskapet i samsvar med kravene i relevante lover og forskrifter i Norge og International Code of Ethics for Professional Accountants (inkludert internasjonale uavhengighetsstandarder) utstedt av International Ethics Standards Board for Accountants (IESBA-reglene), og vi har overholdt våre øvrige etiske forpliktelser i samsvar med disse kravene. Innhentet revisjonsbevis er etter vår vurdering tilstrekkelig og hensiktsmessig som grunnlag for vår konklusjon.

### Styrets og daglig leders ansvar for årsregnskapet

Styret og daglig leder (ledelsen) er ansvarlige for å utarbeide årsregnskapet og for at det gir et rettviseende bilde i samsvar med regnskapslovens regler og god regnskapsskikk i Norge. Ledelsen er også ansvarlig for slik internkontroll som den finner nødvendig for å kunne utarbeide et årsregnskap som ikke inneholder vesentlig feilinformasjon, verken som følge av misligheter eller utilsiktede feil.

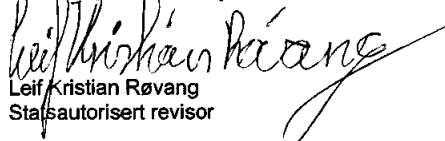
Ved utarbeidelsen av årsregnskapet må ledelsen ta standpunkt til selskapets evne til fortsatt drift og opplyse om forhold av betydning for fortsatt drift. Forutsetningen om fortsatt drift skal legges til grunn for årsregnskapet så lenge det ikke er sannsynlig at virksomheten vil bli avvirket.

### Revisors oppgaver og plikter ved revisjonen av årsregnskapet

Vårt mål er å oppnå betryggende sikkerhet for at årsregnskapet som helhet ikke inneholder vesentlig feilinformasjon, verken som følge av misligheter eller utilsiktede feil, og å avgi en revisjonsberetning som inneholder vår konklusjon. Betryggende sikkerhet er en høy grad av sikkerhet, men ingen garanti for at en revisjon utført i samsvar med ISA-ene, alltid vil avdekke vesentlig feilinformasjon. Feilinformasjon kan oppstå som følge av misligheter eller utilsiktede feil. Feilinformasjon er å anse som vesentlig dersom den enkeltvis eller samlet med rimelighet kan forventes å påvirke de økonomiske beslutningene som brukerne foretar på grunnlag av årsregnskapet. For videre beskrivelse av revisors oppgaver og plikter vises det til: <https://revisorforeningen.no/revisionsberetninger>

Haugesund, 21. juni 2024

**PricewaterhouseCoopers AS**



Leif Kristian Røvang  
Statsautorisert revisor

PricewaterhouseCoopers AS, Norevegen 1, Postboks 1508, NO-5505 Haugesund  
T: 02316, org. no.: 987 009 713 MVA, [www.pwc.no](http://www.pwc.no)  
Statsautoriserte revisorer, medlemmer av Den norske Revisorforening og autorisert regnskapsførerselskap