



ÅRSREGNSKAPET FOR REGNSKAPSÅRET 2024 - GENERELL INFORMASJON

Enheten

Organisasjonsnummer: 968 482 114
Organisasjonsform: Aksjeselskap
Foretaksnavn: NEDRE ROMERIKE MINIBUSS AS
Forretningsadresse: Fjellveien 73
1470 LØRENSKOG

Regnskapsår

Årsregnskapets periode: 01.01.2024 - 31.12.2024

Konsern

Morselskap i konsern: Nei

Regnskapsregler

Regler for små foretak benyttet: Ja
Benyttet ved utarbeidelsen av årsregnskapet til selskapet: Regnskapslovens alminnelige regler

Årsregnskapet fastsatt av kompetent organ

Bekreftet av representant for selskapet: John Arne Opsahl
Dato for fastsettelse av årsregnskapet: 30.04.2025

Grunnlag for avgivelse

År 2024: Årsregnskapet er elektronisk innlevert
År 2023: Tall er hentet fra elektronisk innlevert årsregnskap fra 2024

Det er ikke krav til at årsregnskapet m.v. som sendes til Regnskapsregisteret er undertegnet. Kontrollen på at dette er utført ligger hos revisor/enhetens øverste organ. Sikkerheten ivaretas ved at innsender har rolle/rettighet for innsending av årsregnskapet via Altinn, og ved at det bekreftes at årsregnskapet er fastsatt av kompetent organ.

Brønnøysundregistrene, 12.06.2025



Resultatregnskap

Beløp i: NOK	Note	2024	2023
RESULTATREGNSKAP			
Inntekter			
Salgsinntekt		87 989 205	70 317 663
Annen driftsinntekt		1 497 427	765 955
Sum inntekter		89 486 632	71 083 618
Kostnader			
Varekostnad		50 435 033	32 822 026
Lønnskostnad	1	24 382 272	24 330 513
Avskrivning av driftsmidler og immaterielle eiendeler	2	1 699 289	825 381
Nedskrivning av varige driftsmidler og immaterielle eiendeler	2		
Annen driftskostnad		3 917 599	2 678 543
Sum kostnader		80 434 194	60 656 463
Driftsresultat		9 052 439	10 427 155
Finansinntekter og finanskostnader			
Annen renteinntekt		322 163	157 052
Annen finansinntekt		77 967	74 237
Verdiøkning markedsbaserte omløpsmidler		341 795	183 487
Sum finansinntekter		741 925	414 775
Annen rentekostnad		422	51 469
Annen finanskostnad			21 820
Sum finanskostnader		422	73 289
Netto finans		741 503	341 487
Resultat før skattekostnad		9 793 941	10 768 642
Skattekostnad på resultat	3	2 164 678	2 359 629
Årsresultat		7 629 263	8 409 013
Årsresultat etter minoritetsinteresser		7 629 263	8 409 013
Totalresultat		7 629 263	8 409 013



Resultatregnskap

Beløp i: NOK	Note	2024	2023
Overføringer og disponeringer			
Ordinært utbytte		3 000 000	3 000 000
Avsatt til annen egenkapital		4 629 263	5 409 013
Sum overføringer og disponeringer		7 629 263	8 409 013



Balanse

Beløp i: NOK	Note	2024	2023
BALANSE - EIENDELER			
Anleggsmidler			
Immaterielle eiendeler			
Utsatt skattefordel	3		
Varige driftsmidler			
Maskiner og anlegg	2	69 724	94 331
Transportmidler	2	6 293 751	6 120 604
Driftsløsøre, inventar o.a. utstyr	2		
Sum varige driftsmidler		6 363 475	6 214 935
Finansielle anleggsmidler			
Investering i datterselskap	4		
Investering i annet foretak i samme konsern	4		
Lån til foretak i samme konsern	4, 5	27 421	27 421
Investeringer i tilknyttet selskap	4		
Lån til tilknyttet selskap og felles kontrollert virksomhet	4		
Andre langsiktige fordringer		357	704
Sum finansielle anleggsmidler		27 778	28 125
Sum anleggsmidler		6 391 253	6 243 060
Omløpsmidler			
Varer			
Fordringer			
Kundefordringer	4	17 563 567	16 837 008
Andre kortsiktige fordringer		1 322 876	1 570 186
Konsernfordringer	5	583 878	2 583 878
Sum fordringer		19 470 321	20 991 072
Investeringer			
Markedsbaserte aksjer		1 287 317	728 718
Markedsbaserte obligasjoner		2 410 620	1 740 790
Sum investeringer		3 697 937	2 469 508



Balanse

Beløp i: NOK	Note	2024	2023
Bankinnskudd, kontanter og lignende			
Bankinnskudd, kontanter o.l.	6	12 884 862	4 369 890
Sum bankinnskudd, kontanter og lignende		12 884 862	4 369 890
Sum omløpsmidler		36 053 119	27 830 470
SUM EIENDELER		42 444 372	34 073 530
 BALANSE - EGENKAPITAL OG GJELD			
Egenkapital			
Innskutt egenkapital			
Aksjekapital	7	300 000	300 000
Sum innskutt egenkapital		300 000	300 000
Opptjent egenkapital			
Annen egenkapital		19 263 822	14 634 558
Sum opptjent egenkapital		19 263 822	14 634 558
Sum egenkapital		19 563 822	14 934 558
Gjeld			
Langsiktig gjeld			
Utsatt skatt	3	774 184	502 324
Sum avsetninger for forpliktelser		774 184	502 324
Annen langsiktig gjeld			
Langsiktig konserngjeld	5		
Sum langsiktig gjeld		774 184	502 324
Kortsiktig gjeld			
Leverandørgjeld	4	11 405 747	7 981 490
Betalbar skatt	3	1 892 818	2 073 140
Skyldig offentlige avgifter		1 822 510	2 077 382
Utbytte	5	3 000 000	3 000 000
Kortsiktig konserngjeld	5		
Annen kortsiktig gjeld		3 985 292	3 504 635



Balanse

Beløp i: NOK	Note	2024	2023
Sum kortsiktig gjeld		22 106 366	18 636 647
Sum gjeld		22 880 550	19 138 971
SUM EGENKAPITAL OG GJELD		42 444 372	34 073 530
POSTER UTENOM BALANSEN			
Garantistillelser	8		
Pantstillelser	8		



Brønnøysundregistrene

ÅRSREGNSKAP FOR REGNSKAPSÅRET 2024 - GENERELL INFORMASJON

Journalnummer: 2025 501163

Enheten

Organisasjonsnummer: 968 482 114
Organisasjonsform: Aksjeselskap
Foretaksnavn: NEDRE ROMERIKE MINIBUSS AS
Forretningsadresse: Fjellveien 73
1470 LØRENSKOG

Regnskapsår

Årsregnskapets periode: 01.01.2024 - 31.12.2024

Konsern

Morselskap i konsern: Nei

Regnskapsregler

Regler for små foretak benyttet: Ja
Benyttet ved utarbeidelsen av
årsregnskapet til selskapet: Regnskapslovens alminnelige regler

Årsregnskapet fastsatt av kompetent organ

Bekreftet av representant for selskapet: John Arne Opsahl
Dato for fastsettelse av årsregnskapet: 30.04.2025

Revisjon

Årsregnskapet er utarbeidet av ekstern
autorisert regnskapsfører: Ja
Ekstern autorisert regnskapsfører har i
løpet av regnskapsåret bistått ved den
løpende regnskapsføringen eller utført
andre tjenester for selskapet enn å
utarbeide årsregnskapet: Ja

Grunnlag for avgivelse

År 2024: Årsregnskap er elektronisk innlevert.
År 2023: Tall er hentet fra elektronisk innlevert årsregnskap fra 2024.

Det er ikke krav til at årsregnskapet m.v. som sendes til Regnskapsregisteret er undertegnet. Kontrollen på at dette er utført ligger hos revisor/enhetens øverste organ. Sikkerheten ivaretas ved at innsender har rolle/rettighet for innsending av årsregnskapet via Altinn, og ved at det bekreftes at årsregnskapet er fastsatt av kompetent organ.

Brønnøysundregistrene, 11.06.2025



Organisasjonsnr: 968 482 114
NEDRE ROMERIKE MINIBUSS AS

RESULTATREGNSKAP

Beløp i: NOK	Note	2024	2023
RESULTATREGNSKAP			
Inntekter			
Salgsinntekt		87 989 205	70 317 663
Annen driftsinntekt		1 497 427	765 955
Sum inntekter		89 486 632	71 083 618
Kostnader			
Varekostnad		50 435 033	32 822 026
Lønnskostnad	1	24 382 272	24 330 513
Avskrivning av driftsmidler og immaterielle eiendeler	2	1 699 289	825 381
Nedskrivning av varige driftsmidler og immaterielle eiendeler	2		
Annen driftskostnad		3 917 599	2 678 543
Sum kostnader		80 434 194	60 656 463
Driftsresultat		9 052 439	10 427 155
Finansinntekter og finanskostnader			
Annen renteinntekt		322 163	157 052
Annen finansinntekt		77 967	74 237
Verdiøkning markedsbaserte omløpsmidler		341 795	183 487
Sum finansinntekter		741 925	414 775
Annen rentekostnad		422	51 469
Annen finanskostnad			21 820
Sum finanskostnader		422	73 289
Netto finans		741 503	341 487
Resultat før skattekostnad		9 793 941	10 768 642
Skattekostnad på resultat	3	2 164 678	2 359 629
Årsresultat		7 629 263	8 409 013
Årsresultat etter minoritetsinteresser		7 629 263	8 409 013
Totalresultat		7 629 263	8 409 013
Overføringer og disponeringer			
Ordinært utbytte		3 000 000	3 000 000
Avsatt til annen egenkapital		4 629 263	5 409 013



Sum overføringer og
disponeringer

7 629 263

8 409 013



Organisasjonsnr: 968 482 114
NEDRE ROMERIKE MINIBUSS AS

BALANSE

Beløp i: NOK	Note	2024	2023
BALANSE - EIENDELER			
Anleggsmidler			
Immaterielle eiendeler			
Utsatt skattefordel	3		
Varige driftsmidler			
Maskiner og anlegg	2	69 724	94 331
Transportmidler	2	6 293 751	6 120 604
Driftsløsøre, inventar o. a. utstyr	2		
Sum varige driftsmidler		6 363 475	6 214 935
Finansielle anleggsmidler			
Investering i datterselskap	4		
Investering i annet foretak i samme konsern	4		
Lån til foretak i samme konsern	4, 5	27 421	27 421
Investeringer i tilknyttet selskap	4		
Lån til tilknyttet selskap og felles kontrollert virksomhet	4		
Andre langsiktige fordringer		357	704
Sum finansielle anleggsmidler		27 778	28 125
Sum anleggsmidler		6 391 253	6 243 060
Omløpsmidler			
Varer			
Fordringer			
Kundefordringer	4	17 563 567	16 837 008
Andre kortsiktige fordringer		1 322 876	1 570 186
Konsernfordringer	5	583 878	2 583 878
Sum fordringer		19 470 321	20 991 072
Investeringer			
Markedsbaserte aksjer		1 287 317	728 718
Markedsbaserte obligasjoner		2 410 620	1 740 790
Sum investeringer		3 697 937	2 469 508
Bankinnskudd, kontanter og lignende			
Bankinnskudd, kontanter o. l.	6	12 884 862	4 369 890



Sum bankinnskudd, kontanter og lignende		12 884 862	4 369 890
Sum omløpsmidler		36 053 119	27 830 470
SUM EIENDELER		42 444 372	34 073 530
BALANSE - EGENKAPITAL OG GJELD			
Egenkapital			
Innskutt egenkapital			
Aksjekapital	7	300 000	300 000
Sum innskutt egenkapital		300 000	300 000
Opptjent egenkapital			
Annen egenkapital		19 263 822	14 634 558
Sum opptjent egenkapital		19 263 822	14 634 558
Sum egenkapital		19 563 822	14 934 558
Gjeld			
Langsiktig gjeld			
Utsatt skatt	3	774 184	502 324
Sum avsetninger for forpliktelseser		774 184	502 324
Annen langsiktig gjeld			
Langsiktig konserngjeld	5		
Sum langsiktig gjeld		774 184	502 324
Kortsiktig gjeld			
Leverandørgjeld	4	11 405 747	7 981 490
Betalbar skatt	3	1 892 818	2 073 140
Skyldig offentlige avgifter		1 822 510	2 077 382
Utbytte	5	3 000 000	3 000 000
Kortsiktig konserngjeld	5		
Annen kortsiktig gjeld		3 985 292	3 504 635
Sum kortsiktig gjeld		22 106 366	18 636 647
Sum gjeld		22 880 550	19 138 971
SUM EGENKAPITAL OG GJELD		42 444 372	34 073 530
POSTER UTENOM BALANSEN			
Garantistillelser	8		
Pantstillelser	8		



Organisasjonsnr: 968 482 114
NEDRE ROMERIKE MINIBUSS AS

NOTEOPPLYSNINGER - SELSKAP - alle poster oppgitt i hele tall

Note

1

Antall årsverk i regnskapsåret
41.00

Sum Beløp

Balanseført verdi 31.12. Varige driftsmidler Immaterielle eiend.

Konsernregnskap

Morselskapet sitt navn

Forretningskontor for morselskapet

Begrunnelse for at datterselskap er utelatt fra konsolideringen

Samlet beløp - tilknyttet selskap Årets Fjorårets

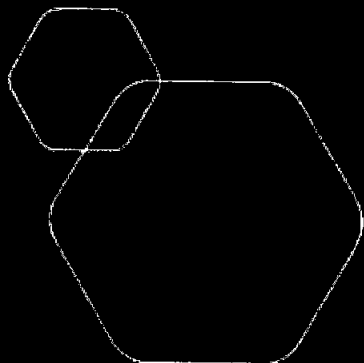
Samlet beløp - foretak i samme konsern Årets Fjorårets

Samlet beløp - foretak i samme konsern Årets Fjorårets

Samlet beløp - felles kontrollert virksomhet Årets Fjorårets

Pantstillelse Beløp

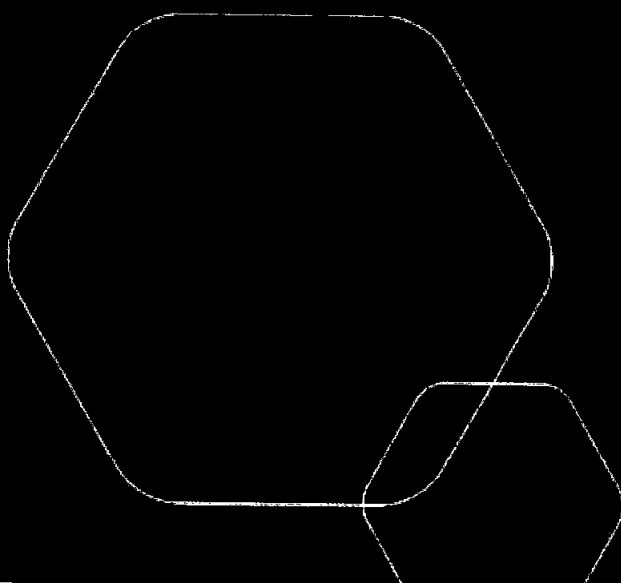
Beholdning av egne aksjer Antall Pålydende Andel av aksjek.



Årsregnskap 2024

Nedre Romerike Minibuss AS

Resultatregnskap
Balanse
Noter til regnskapet



Org.nr.: 968 482 114



RESULTATREGNSKAP

NEDRE ROMERIKE MINIBUSS AS

DRIFTSINNEKTER OG DRIFTSKOSTNADER	Note	2024	2023
Salgsinntekt		87 989 205	70 317 663
Annen driftsinntekt		1 497 427	765 955
Sum driftsinntekter		89 486 632	71 083 618
Varekostnad		50 435 033	32 822 026
Lønnskostnad	1	24 382 272	24 330 513
Avskrivning av driftsmidler og immaterielle eiendeler	2	1 699 289	825 381
Annen driftskostnad		3 917 599	2 678 543
Sum driftskostnader		80 434 194	60 656 463
Driftsresultat		9 052 439	10 427 155
FINANSINNEKTER OG FINANSKOSTNADER			
Renteinntekter		322 163	157 052
Annen finansinntekt		77 967	74 237
Verdiøkning markedsbaserte omløpsmidler		341 795	183 487
Rentekostnader		422	51 469
Annen finanskostnad		0	21 820
Resultat av finansposter		741 503	341 487
Resultat før skattekostnad		9 793 941	10 768 642
Skattekostnad på resultat	3	2 164 678	2 359 629
Årsresultat		7 629 263	8 409 013
OVERFØRINGER			
Avsatt til utbytte		3 000 000	3 000 000
Avsatt til annen egenkapital		4 629 263	5 409 013
Sum overføringer		7 629 263	8 409 013



BALANSE

NEDRE ROMERIKE MINIBUSS AS

EIENDELER	Note	2024	2023
ANLEGGSMIDLER			
VARIGE DRIFTSMIDLER			
Maskiner og anlegg	2	69 724	94 331
Transportmidler	2	6 293 751	6 120 604
Sum varige driftsmidler		6 363 475	6 214 935
FINANSIELLE ANLEGGSMIDLER			
Lån til foretak i samme konsern	4, 5	27 421	27 421
Andre langsiktige fordringer		357	704
Sum finansielle anleggsmidler		27 778	28 125
Sum anleggsmidler		6 391 253	6 243 060
OMLØPSMIDLER			
FORDRINGER			
Kundefordringer	4	17 563 567	16 837 008
Andre kortsiktige fordringer		1 322 876	1 570 186
Konsernfordringer	5	583 878	2 583 878
Sum fordringer		19 470 321	20 991 072
INVESTERINGER			
Markedsbaserte aksjer		1 287 317	728 718
Markedsbaserte obligasjoner		2 410 620	1 740 790
Sum investeringer		3 697 937	2 469 508
Bankinnskudd, kontanter o.l.	6	12 884 862	4 369 890
Sum omløpsmidler		36 053 119	27 830 470
Sum eiendeler		42 444 372	34 073 530



BALANSE


NEDRE ROMERIKE MINIBUSS AS

EGENKAPITAL OG GJELD	Note	2024	2023
EGENKAPITAL			
INNSKUTT EGENKAPITAL			
Aksjekapital	7	300 000	300 000
Sum innskutt egenkapital		300 000	300 000
OPPTJENT EGENKAPITAL			
Annen egenkapital		19 263 822	14 634 558
Sum opptjent egenkapital		19 263 822	14 634 558
Sum egenkapital		19 563 822	14 934 558
GJELD			
AVSETNING FOR FORPLIKTELSE			
Utsatt skatt	3	774 184	502 324
Sum avsetning for forpliktelser		774 184	502 324
ANNEN LANGSIKTIG GJELD			
KORTSIKTIG GJELD			
Leverandørgjeld	4	11 405 747	7 981 490
Betalbar skatt	3	1 892 818	2 073 140
Skyldig offentlige avgifter		1 822 510	2 077 382
Utbytte	5	3 000 000	3 000 000
Annen kortsiktig gjeld		3 985 292	3 504 635
Sum kortsiktig gjeld		22 106 366	18 636 647
Sum gjeld		22 880 550	19 138 971
Sum egenkapital og gjeld		42 444 372	34 073 530

Lørenskog, 10.03.2025

Styret i Nedre Romerike Minibuss AS


John Arne Opsahl
styreleder/daglig leder


Knut Arne Skaar-Olsen
styremedlem



Regnskapsprinsipper

Årsregnskapet er satt opp i samsvar med regnskapsloven og god regnskapsskikk. Selskapet kommer inn under regnskapslovens definisjon av små foretak, og Norsk Regnskapsstandard nr. 8 for små foretak er fulgt.

Klassifisering av balanseposter

Eiendeler bestemt til varig eie og bruk klassifiseres som anleggsmidler. Eiendeler som er tilknyttet varekretsløpet, klassifiseres som omløpsmidler. Fordringer klassifiseres som omløpsmidler hvis de skal tilbakebetales i løpet av ett år. For gjeld legges samme kriterier til grunn for å skille mellom langsiktig og kortsiktig gjeld. Første års avdrag på langsiktig gjeld og langsiktige fordringer klassifiseres likevel ikke som kortsiktig gjeld eller omløpsmiddel.

Anskaffelseskost

Anskaffelseskost for eiendelen omfatter kjøpesummen for eiendelen med fradrag for rabatter o.l. og med tillegg for direkte kjøpsutgifter som frakt, toll, ikke refunderbare offentlige avgifter og andre direkte utgifter til anskaffelsen.

Inntektsføring

Inntektsføring ved salg av varer skjer på leveringstidspunktet. Tjenester inntektsføres i takt med utførelsen.

Salgsinntekter

Inntekter ved salg av varer og tjenester vurderes til virkelig verdi av vederlaget på transaksjonstidspunktet, redusert med merverdiavgift, rabatter, avslag og returnerte varer. Tjenester blir inntektsført i takt med utførelsen.

Varige driftsmidler

Tomter avskrives ikke. Andre varige driftsmidler balanseføres og avskrives lineært over driftsmidlenes forventede utnyttbare levetid. Når det senere er en indikasjon på at levetiden til et driftsmiddel avviker fra det som er lagt til grunn ved anskaffelsen, og avviket er betydelig, endres avskrivningsplanen, og gjenværende balanseført verdi fordeles over det nye estimatet på levetid. Vedlikehold av driftsmidlene kostnadsføres, mens påkostninger og forbedringer tillegges kostpris på driftsmiddelet og avskrives i takt med driftsmiddelet. Det betyr blant annet at ved kjøp av brukt driftsmiddel trekkes skillet mellom vedlikehold og påkostning/forbedring i forhold til driftsmiddelets stand på anskaffelsestidspunktet.

Nedskrivning av anleggsmidler

Ved indikasjon på at balanseført verdi av et anleggsmiddel er høyere enn virkelig verdi, foretas det test av verdifall. Testen foretas for det laveste nivå av anleggsmiddel som har selvstendige kontantstrømmer. Hvis balanseført verdi er høyere enn både salgsverdi og bruksverdi, foretas en nedskrivning til det høyeste av salgsverdi og gjenvinnbart beløp.

Tidligere nedskrivninger reverseres hvis forutsetningene for nedskrivningen ikke lenger er tilstede, med unntak for tidligere nedskrivning av goodwill.

Fordringer

Kundefordringer føres opp i balansen etter fradrag for avsetning til forventet tap. Avsetning for tap foretas etter en individuell vurdering av de vesentligste kundefordringene. I tillegg beregnes en avsetning som skal dekke påregnelig tapsrisiko. Ved den individuelle vurderingen anses utsettelse og mangler ved betalinger, og eventuelle andre kjente opplysninger om at en kunde har økonomiske problemer, som indikatorer på at det må avsettes for tap.

Andre fordringer, både omløpsfordringer og anleggsfordringer, føres opp til det laveste av pålydende og virkelig verdi. Virkelig verdi er nåverdien av fremtidige innbetalinger. Det foretas likevel ikke neddiskontering når effekten av neddiskontering er uvesentlig for regnskapet. Avsetning til tap vurderes på samme måte som for kundefordringer.

Gjeld

Gjeld balanseføres til nominelt gjeldsbeløp.



Skatter

Skattekostnaden i resultatregnskapet omfatter både periodens betalbare skatt og endring i utsatt skatt. Utsatt skatt beregnes på grunnlag av de midlertidige forskjellene som eksisterer mellom regnskapsmessige og skattemessige verdier, og eventuelt skattemessig underskudd til framføring, ved utgangen av regnskapsåret. Skatteøkende og skattereduserende midlertidige forskjeller som reverserer eller kan reversere i samme periode, utlignes. Utsatt skattefordel på netto skattereduserende forskjeller og underskudd til framføring som ikke kan utlignes, balanseføres i den grad skattefordelen antas å kunne utnyttes gjennom framtidig skattepliktig inntekt. Oppføring av utsatt skattefordel på netto skattereduserende forskjeller som ikke er utlignet, og underskudd til framføring, begrunnes med antatt framtidig inntjening. Utsatt skatt og utsatt skattefordel som kan balanseføres, oppføres netto i balansen. Utsatt skatt og utsatt skattefordel er beregnet med skattesatsen ved utgangen av regnskapsåret, som er 22 %.

Hendelser også etter balansedagen

Det har ikke inntruffet forhold etter regnskapsårets slutt, som har betydning for regnskapet.

Fortsatt drift

Årsregnskapet gir en rettvise oversikt over utviklingen i foretaket, for resultatet i regnskapsåret og stillingen ved regnskapsårets slutt.

Årsregnskapet er utarbeidet under forutsetning om fortsatt drift. Det bekreftes at denne forutsetningen er til stede.

Note 1 Lønnskostnader og antall årsverk

LØNSKOSTNADER

	2024	2023
Lønninger	20 454 080	20 450 676
Arbeidsgiveravgift	2 971 072	2 949 671
Pensjonskostnader	576 821	418 368
Andre ytelser	380 299	511 798
Sum	24 382 272	24 330 513

Selskapet har i 2024 sysselsatt 35 årsverk.

Foretaket er pliktig til å ha tjenstepensjonsordning for selskapets ansatte jfr. lov om obligatorisk tjenstepensjon. Foretaket har etablert en tjenstepensjonsordning som tilfredsstiller kravene i loven. Pensjonsordningen er en tilskuddsbasert ordning. Premieinnbetalingene til denne ordningen kostnadsføres løpende. Det blir derfor ingen balanseføring for denne pensjonsordningen.



Note 2 Anleggsmidler

	Driftsløsøre, inventar ol.	Sum
Anskaffelseskost pr. 01.01.24	7 722 889	7 722 889
Tilgang kjøpte driftsmidler	3 315 825	3 315 825
Avgang i året	1 675 920	1 675 920
Anskaffelseskost 31.12.24	9 362 795	9 362 795
Akkumulerte avskrivninger 31.12.24	2 999 321	2 999 321
Av- og nedskrivninger pr. 31.12.24	2 999 321	2 999 321
Bokført verdi 31.12.24	6 363 474	6 363 474
Årets ordinære avskrivninger	1 699 289	1 699 289
Økonomisk levetid	0-10 år	

Note 3 Skatter

Årets skattekostnad	2024	2023
Resultatført skatt på ordinært resultat:		
Betalbar skatt	1 892 818	2 073 140
Endring i utsatt skatt	271 860	286 489
Skattekostnad ordinært resultat	2 164 678	2 359 629
Skattepliktig inntekt:		
Ordinært resultat før skatt	9 793 941	10 768 642
Permanente forskjeller	-342 069	-168 016
Endring i midlertidige forskjeller	-848 154	-1 177 262
Skattepliktig inntekt	8 603 718	9 423 364
Betalbar skatt i balansen:		
Betalbar skatt på årets resultat	1 892 818	2 073 140
Sum betalbar skatt i balansen	1 892 818	2 073 140
Beregning av effektiv skattesats		
Resultat før skatt	9 793 941	10 768 642
Beregnet skatt av resultat før skatt	2 154 667	2 369 101
Skatteeffekt av permanente forskjeller	-75 255	-36 963
Sum	2 079 412	2 332 138
Effektiv skattesats	21,2 %	21,7 %



Skatteeffekten av midlertidige forskjeller som har gitt opphav til utsatt skatt og utsatte skattefordeler, spesifisert på typer av midlertidige forskjeller

	2024	2023	Endring
Varige driftsmidler	2 989 803	2 141 302	-848 501
Pensjonspremie/- forpliktelse	357	704	347
Sum	2 990 160	2 142 006	-848 154
Aksjer og andre verdipapirer	528 858	141 285	-387 573
Grunnlag for utsatt skatt	3 519 018	2 283 291	-1 235 727
Utsatt skatt (22 %)	774 184	502 324	-271 860

Note 4 Transaksjoner med nærstående parter

Nærstående part	Tilknytning
Nedre Romerike Eiendom AS	Søsterselskap

Følgende interne transaksjoner har funnet sted i 2024:

	Beløp	Internegevinst
Leie av eiendom fra Nedre Romerike Eiendom AS	1 954 000	0

Note 5 Mellomværende med selskap i samme konsern

	2024	2023
Fordringer		
Lån til foretak i samme konsern	27 421	24 517
Andre kortsiktige fordringer konsern	583 878	2 583 878
Sum	611 299	2 608 395
Gjeld		
Annen kortsiktig gjeld konsern	3 000 000	3 000 000
Sum	3 000 000	3 000 000

Note 6 Bunde bankinnskudd

Innestående midler på skattetrekkkonto (bundne midler) er på kr. 803 411.



Note 7 Aksjekapital, antall aksjer og aksjonærer

AKSJEKAPITALEN I NEDRE ROMERIKE MINIBUSS AS PR. 31.12.2024 BESTÅR AV:

	Antall	Pålydende	Bokført
Ordinære aksjer	300	1 000,0	300 000
Sum	300		300 000

EIERSTRUKTUR

	Sum	Eierandel	Stemmeandel
Nedre Romerike Invest AS	300	100,00	100,00
Totalt antall aksjer	300	100,00	100,00

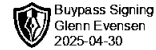
Note 8 Pantstillelser og garantier

Det er stilt betalingsgaranti overfor Akershus Fylkeskommune for 6 handikapløyper med totalt kr 285 000 og kr 869 000, og Statens Vegvesen for 75 turvognløyper med totalt kr 3 465 000 gjennom selskapets bankforbindelse.





Narum Revisjon AS
STATSAUTORISERTE REVISORER
MEDLEMMER AV DEN NORSKE
REVISORFORENING



UAVHENGIG REVISORS BERETNING

Til generalforsamlingen i Nedre Romerike Minibuss AS

Uttalelse om revisjonen av årsregnskapet

Konklusjon

Vi har revidert årsregnskapet for Nedre Romerike Minibuss AS som viser et overskudd på kr 7 629 263. Årsregnskapet består av balanse per 31. desember 2024, resultatregnskap for regnskapsåret avsluttet per denne datoen og noter til årsregnskapet, herunder et sammendrag av viktige regnskapsprinsipper.

Etter vår mening

- oppfyller årsregnskapet gjeldende lovkrav, og
- gir årsregnskapet et rettviseende bilde av selskapets finansielle stilling per 31. desember 2024 og av dets resultater for regnskapsåret avsluttet per denne datoen i samsvar med regnskapslovens regler og god regnskapsskikk i Norge.

Grunnlag for konklusjonen

Vi har gjennomført revisjonen i samsvar med International Standards on Auditing (ISA-ene). Våre oppgaver og plikter i henhold til disse standardene er beskrevet nedenfor under Revisors oppgaver og plikter ved revisjonen av årsregnskapet. Vi er uavhengige av selskapet i samsvar med kravene i relevante lover og forskrifter i Norge og International Code of Ethics for Professional Accountants (inkludert internasjonale uavhengighetsstandarder) utstedt av International Ethics Standards Board for Accountants (IESBA-reglene), og vi har overholdt våre øvrige etiske forpliktelser i samsvar med disse kravene. Innhentet revisjonsbevis er etter vår vurdering tilstrekkelig og hensiktsmessig som grunnlag for vår konklusjon.

Styret og daglig leders ansvar for årsregnskapet

Styret og daglig leder (ledelsen) er ansvarlig for å utarbeide årsregnskapet og for at det gir et rettviseende bilde i samsvar med regnskapslovens regler og god regnskapsskikk i Norge.

Ledelsen er også ansvarlig for slik intern kontroll som den finner nødvendig for å kunne utarbeide et årsregnskap som ikke inneholder vesentlig feilinformasjon, verken som følge av misligheter eller utilsiktede feil.

Ved utarbeidelsen av årsregnskapet må ledelsen ta standpunkt til selskapets evne til fortsatt drift og opplyse om forhold av betydning for fortsatt drift. Forutsetningen om fortsatt drift skal legges til grunn for årsregnskapet så lenge det ikke er sannsynlig at virksomheten vil bli avviklet.

Revisors oppgaver og plikter ved revisjonen av årsregnskapet

Vårt mål er å oppnå betryggende sikkerhet for at årsregnskapet som helhet ikke inneholder vesentlig feilinformasjon, verken som følge av misligheter eller utilsiktede feil, og å avgi en revisjonsberetning som inneholder vår konklusjon. Betryggende sikkerhet er en høy grad av sikkerhet, men ingen garanti for at en revisjon utført i samsvar med ISA-ene, alltid vil

Org.nr/Revisornr:	Adresse:	Telefon::	Bankgiro:	Mail	Hjemmeside
919789980	Slependveien 48	4767809010	2280.69.45696	post@narumco.no	narumco.no



avdekke vesentlig feilinformasjon. Feilinformasjon kan oppstå som følge av misligheter eller utilsiktede feil. Feilinformasjon er å anse som vesentlig dersom den enkeltvis eller samlet med rimelighet kan forventes å påvirke de økonomiske beslutningene som brukerne foretar på grunnlag av årsregnskapet.

For revisors oppgaver og plikter se: <https://revisorforeningen.no/revisjonsberetninger>

Slependen, 30. april 2025
Narum Revisjon AS

Glenn Evensen
Statsautorisert revisor