



ÅRSREGNSKAPET FOR REGNSKAPSÅRET 2024 - GENERELL INFORMASJON

Enheten

Organisasjonsnummer:	952 000 551
Organisasjonsform:	Samvirkeforetak
Foretaksnavn:	MADLA HANDELSLAG SA
Forretningsadresse:	Madlakrossen 7 4042 HAFRSFJORD

Regnskapsår

Årsregnskapets periode:	01.01.2024 - 31.12.2024
-------------------------	-------------------------

Konsern

Morselskap i konsern:	Nei
-----------------------	-----

Regnskapsregler

Regler for små foretak benyttet:	Nei
Benyttet ved utarbeidelsen av årsregnskapet til selskapet:	Regnskapslovens alminnelige regler

Årsregnskapet fastsatt av kompetent organ

Bekreftet av representant for selskapet:	Martin Salte
Dato for fastsettelse av årsregnskapet:	05.03.2025

Grunnlag for avgivelse

År 2024: Årsregnskapet er elektronisk innlevert
År 2023: Tall er hentet fra elektronisk innlevert årsregnskap fra 2024

Det er ikke krav til at årsregnskapet m.v. som sendes til Regnskapsregisteret er undertegnet. Kontrollen på at dette er utført ligger hos revisor/enhetens øverste organ. Sikkerheten ivaretas ved at innsender har rolle/rettighet for innsending av årsregnskapet via Altinn, og ved at det bekreftes at årsregnskapet er fastsatt av kompetent organ.

Brønnøysundregistrene, 24.07.2025



Resultatregnskap

Beløp i: NOK	Note	2024	2023
RESULTATREGNSKAP			
Inntekter			
Salgsinntekt		721 661 485	683 923 291
Kjøpeutbytte - medlemmer		-17 517 163	-16 820 281
Andre driftsinntekter		18 404 044	22 553 739
Sum inntekter		722 548 366	689 656 749
Kostnader			
Varekostnad		520 842 100	504 872 548
Lønnskostnad	1, 2	110 484 071	105 651 420
Arbeidsgiveravgift	1		
Pensjonskostnader	1, 2		
Andre personalkostnader	1		
Ordinære avskrivninger	3	17 641 406	17 234 009
Lys, varme og husleie	4		
Andre driftskostnader	1	55 189 921	51 668 554
Sum kostnader		704 157 498	679 426 531
Driftsresultat		18 390 869	10 230 217
Finansinntekter og finanskostnader			
Renteinntekt fra tilknyttet selskap	5		
Annen renteinntekt	5	1 186 744	2 297 677
Sum finansinntekter		1 186 744	2 297 677
Annen rentekostnad	5, 6	6 891 487	6 788 491
Sum finanskostnader		6 891 487	6 788 491
Netto finans		-5 704 743	-4 490 815
Resultat før skattekostnad		12 686 125	5 739 403
Skattekostnad på resultat	7	3 732 055	2 084 710
Årsresultat		8 954 070	3 654 693
Årsresultat etter minoritetsinteresser		8 954 070	3 654 693



Resultatregnskap

Beløp i: NOK	Note	2024	2023
Totalresultat		8 954 070	3 654 693
Overføringer og disponeringer			
Til annen egenkapital	8	8 954 070	3 654 693
Sum overføringer og disponeringer		8 954 070	3 654 693



Balanse

Beløp i: NOK	Note	2024	2023
BALANSE - EIENDELER			
Anleggsmidler			
Immaterielle eiendeler			
Utsatt skattefordel	7		
Varige driftsmidler			
Tomter og forretningsbygg	3, 6	329 986 603	321 958 927
Forretningsbygg	6		
Butikkdata	6		
Inventar og anlegg	3, 6	92 721 408	101 146 810
Driftsløsøre, inventar, verktøy, kontormaskiner ol.	6		
Prosjekt under utvikling	3		
Sum varige driftsmidler		422 708 011	423 105 738
Finansielle anleggsmidler			
Investering i datterselskap	5		
Lån til foretak i samme konsern	5		
Investeringer i tilknyttet selskap	5	32 548 687	30 298 687
Lån til tilknyttet selskap og felles kontrollert virksomhet		4 931 479	4 931 479
Andre langsiktige fordringer	2, 5	19 376 825	19 245 982
Sum finansielle anleggsmidler		56 856 991	54 476 148
Sum anleggsmidler		479 565 002	477 581 886
Omløpsmidler			
Varer			
Varebeholdning	6	61 882 658	62 307 473
Sum varer		61 882 658	62 307 473
Fordringer			
Kundefordringer	6	837 647	754 347
Andre kortsiktige fordringer		8 487 741	25 013 252
Sum fordringer		9 325 388	25 767 599
Investeringer			
Markedsbaserte aksjer	5		



Balanse


Beløp i: NOK	Note	2024	2023
Bankinnskudd, kontanter og lignende			
Bankinnskudd	9	6 916 951	11 248 230
Kontanter		2 722 471	1 949 798
Sum bankinnskudd, kontanter og lignende		9 639 422	13 198 028
Sum omløpsmidler		80 847 468	101 273 100
SUM EIENDELER		560 412 470	578 854 986
BALANSE - EGENKAPITAL OG GJELD			
Egenkapital			
Innskutt egenkapital			
Andelsinnskudd	8	8 888 389	8 585 795
Sum innskutt egenkapital		8 888 389	8 585 795
Opptjent egenkapital			
Annen egenkapital	8	326 932 568	317 978 497
Sum opptjent egenkapital		326 932 568	317 978 497
Sum egenkapital		335 820 956	326 564 292
Gjeld			
Langsiktig gjeld			
Pensjonsforpliktelser	2	418 608	3 084 233
Utsatt skatt	7	5 762 113	5 795 252
Sum avsetninger for forpliktelser		6 180 721	8 879 485
Annen langsiktig gjeld			
Konvertible lån	6	133 130 455	156 285 988
Gjeld til kredittinstitusjoner	6		
Sum annen langsiktig gjeld		133 130 455	156 285 988
Sum langsiktig gjeld		139 311 176	165 165 473
Kortsiktig gjeld			
Gjeld til kredittinstitusjoner		11 584 677	23 380 631



Balanse

Beløp i: NOK	Note	2024	2023
Leverandørgjeld		18 983 142	12 389 748
Betalbar skatt	7	3 602 142	1 687 547
Skattetrekk og arbeidsgiveravgift		6 361 116	6 504 126
Skyldig offentlige avgifter		8 450 288	8 188 824
Utbytte		21 217 126	21 025 756
Skyldig konsernbidrag	5		
Annen kortsiktig gjeld		15 081 846	13 948 589
Sum kortsiktig gjeld		85 280 337	87 125 221
Sum gjeld		224 591 514	252 290 693
SUM EGENKAPITAL OG GJELD		560 412 470	578 854 986

Årsrapport 2024





Innhold

S.3	S.4	S.5	S.6-7
Innledning	Visste du at	Madlas historie	Eiendom & utviklingsseiendom
S.8-10	S.11-15	S.16	S.17-19
Årsberetning	Årsregnskap	Kontantstrøm oppstilling	Revisors beretning





Kjære Madla Handelslag med

Vi har lagt bak oss et 2024 som skulle bli et "normalt" år igjen, etter flere år med store bygge- butikkåpninger. De aller fleste avdelingene har gått som "normalt" igjen, men dyrtid har påvirket som alle andre i 2024. Gjennom året har det blitt jobbet aktivt med å forbedre omsetningen og resultatene, og vi må si oss fornøyd med resultatet for 2024.

Begge våre Coop Mega har igjen levert god omsetningsutvikling og er kjernen i dagligvaredrivet Madla Handelslag. Coop Mega Madla er i 2024 igjen den største Coop Mega butikken i Norge omsetning. Coop Mega Tananger er i 2024 en av vekstvinnerne i kjeden, som viser at det er rimelig å satse på supermarked i Tananger.

Sammen med Extra og Expressen har hele dagligvaresektoren i Madla Handelslag en omsetningsutvikling på 4,4% som vi er godt tilfreds med.

Faghandelssektoren har vært og er et viktig satsningsområde for Madla Handelslag. Både Byg og Obs Bygg har i 2024 levert god omsetning. Byggvare har i 2024 hatt svak omsetningsutvikling.

Begge våre spisesteder har også i 2024 hatt en kjempeflott utvikling, særlig utviklingen i Tananger meget positiv. Sammen med Bakeriutsalget Madla Bakeri utgjør det et viktig satsningsområde for Madla Handelslag sin suksess.

Brød og bakevarer har vært satsningsområder i Madla Handelslag og har gjennom hele 2024 segment med høy kampanjeandel. Madla Handelslag sitt bakeri har i 2024 levert flere gode bakevarer alle våre butikker og spisesteder.

Det er mange faktorer som spiller inn for å få et godt resultat, men etter vår vurdering er det de ansatte sin innsats som er viktigst. Jeg vil derfor benytte anledningen til å takke alle ansatte et godt gjennomført år.

Takk til tillitsvalgte og til styret for godt samarbeid i 2024.

Jeg vil også takke alle våre engasjerte kunder og medlemmer.

Martin Salte

Administrerende direktør

Husk 4% kjøpeutbytt
også i 2025!

952000551

Madla Handelslag

VISSTE DU AT...

Samlede salgsinntekter
i 2024 var på
kr 721 661 485

Coop Norge SA
forvalter
kjedekonseptene,
vareinnkjøp/
logistikk og IT/
medlemssystem.

Sammen med
Too Good To Go
reddet vi
6813
måltider i 2024

Det ble registrert
over
110.000
gjenbruk av
handlenett i 2024.

Solcelleanleggene våre
produserer til sammen
140.000 kWh
per år

Vi er et medlemseid
samvirkeforetak med
30 286
medlemmer pr.
31.12.2024

MADLA
HANDELSLAG

Ved utgangen av 2024 er vi
287
medarbeidere

MADLAS HISTORIE

• **Luksusvarer ble v**
 Madla Handelslag hadde behov for luksusvarer som var ditt for å bli med i 1920-årene. Etter hvert som folk fikk bedre råd forbruker mer av det som tidligere var luksus. Folk kjøpte både strop, brille, mange typer pålegg.

• **Stiftet bilsekskap**
 På drammet i 1920 ble det vedtatt å stiftet bilsekskap. Bilsekskapen ble et viktig medlem i Madla Handelslag. 7. februar 1929 ble Madla Bilsekskap stiftet. Handelslaget gikk inn som betydelig medlemssekskap, som hadde som formål å drive bilsekskapen sammen med Madla og Strønger.

• **Madla Handelslag ble stiftet i 1907**
 Madla Handelslag ble stiftet i 1907. Den gangen var navnet Madla Forbrugsforening.

1908

1907

1909

1910

1911

1912

1913

1914

1915

1916

1917


1918

1919


1920



Madla Forbrugsforening i 1920.



Breddbil i 1956.



Butikken fra 1950-tallet.

Bilde fra medlemstur for kvinner i 1956.

1907

1908

1909

1910

1911

1912

1913

1914

1915

1916

1917

1918

1919

1920

1921

1922

1923

1924

1925

1926

1927

1928

1929

1930

1931

1932

1933

1934

1935

1936

1937

1938

1939

1940

1941

1942

1943

1944

1945

1946

1947

1948

1949

1950

1951

1952

1953

1954

1955

1956

1957

1958

1959

1960

1961

1962

1963

1964

1965

1966

1967

1968

1969

1970

1971

1972

1973

1974

1975

1976

1977

1978

1979

1980

1981

1982

1983

1984

1985

1986

1987

1988

1989

1990

1991

1992

1993

1994

1995

1996

1997

1998

1999

2000

2001

2002

2003

2004

2005

2006

2007

2008

2009

2010

2011

2012

2013

2014

2015

2016

2017

2018

2019

2020

2021

2022

2023

2024

2025

2026

2027

2028

2029

2030

2031

2032

2033

2034

2035

2036

2037

2038

2039

2040

2041

2042

2043

2044

2045

2046

2047

2048

2049

2050

2051

2052

2053

2054

2055

2056

2057

2058

2059

2060

2061

2062

2063

2064

2065

2066

2067

2068

2069

2070

2071

2072

2073

2074

2075

2076

2077

2078

2079

2080

2081

2082

2083

2084

2085

2086

2087

2088

2089

2090

2091

2092

2093

2094

2095

2096

2097

2098

2099

2100

2101

2102

2103

2104

2105

2106

2107

2108

2109

2110

2111

2112

2113

2114

2115

2116

2117

2118

2119

2120

2121

2122

2123

2124

2125

2126

2127

2128

2129

2130

2131

2132

2133

2134

2135

2136

2137

2138

2139

2140

2141

2142

2143

2144

2145

2146

2147

2148

2149

2150

2151

2152

2153

2154

2155

2156

2157

2158


2159

2160

2161


Madla Handelslag

Eiendom




Madlakrossen

Byggeår: 2006
Eier egen seksjon på 8200
kvm (ca. 18% av Amfi Madla).
Stavangers største
kjøpesenter



Obs Bygg Madla

Byggeår: 2023
100% eier
8100 kvm
Uregulert tomt på ca. 8000kvm
vis a vis Obs Bygg.



Extra Kvernevik

Byggeår: 2019
100% eier
1000 kvm




Sentrumsgård Tananger

Byggeår: 2022
100% eier
6600 kvm

Madla Handelslag

Utviklingsseiendom



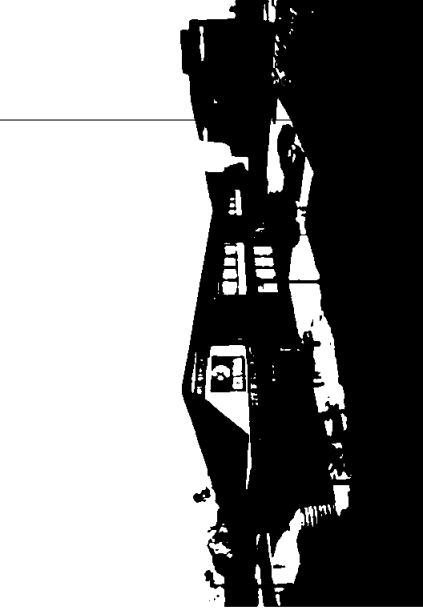
Sunde

Tomt på ca. 6000kvm
uregulert.
100% eier



Revheim


Sentrumsområde, regulering pågår.
Eiet 33% gjennom Madla Revheim
Utvikling AS og Atriumsgården AS,
20% i Coop Sørvest Eiendom AS



Kvernevikveien


Boligområde vis a vis
"kverntorget", områdeplan
godkjent - eiet 50% gjennom
Kvernevikveien Invest AS.

Årsberetning 2024



MEDLEM

I løpet av 2024 har Madla Handelslag SA fått 936 nye medlemmer. Ved utgangen av 2024 hadde vi totalt 30 286 medlemmer. Tabell over medlemsutviklingen de siste 5 årene:



RISIKO

Året 2024 ble et "normalt" år for Madla Handelslag. Vi legger til grunn forsiktede vekstforventninger for 2025, og mener at vi er godt rustet for fremtiden med vår butikkportefølje. Madla Handelslag SA har en solid balanse med høy egenkapital og langiktig finansiering gjennom medlemsinnskudd og banklån. Renten vil påvirke selskapets resultat. Selskapets omsetning er stort sett kontantbasert, og har svært begrenset kreditthandel og kredittrisikoen vurderes også derfor som svært lav. Likviditetsrisikoen vurderes som lav. Madla Handelslag eier alle butikklokalene selv, noe som vil gi stabile leievilkår i fremtiden.

Madla Handelslag

FORSIKRING

Det foreligger styreansvarsforsikring.

MEDARBEIDERE OG ARBEIDSMILJØ

Madla Handelslags viktigste ressurs er våre dyktige medarbeidere. Vi er opptatt av inkludering og at alle skal ha en mulighet til å fungere i arbeidslivet.

Trygghet, felleskap og ansvar er hovedingrediensene i arbeidsmiljøet i Madla Handelslag, og som ansatt hos oss skal man oppleve en trygg hverdag hvor alle jobber sammen mot målet om å gi våre kunder den beste handleopplevelsen. Dette målet forplikter også hver enkelt til å ta ansvar for å levere en kvalitet i arbeidet som vi samlet kan være stolte av.

Ved utgangen av 2024 hadde vi 287 ansatte fordelt på 95 heltidsstillinger og 192 deltidstillinger. Disse utgjorde til sammen 172 årsverk. Madla Handelslag jobber alltid for å ansette den best kvalifiserte til jobben, uavhengig av kjønn, etnisitet, nasjonal opprinnelse og andre forhold. Fordelingen av ansatte er 157 kvinner og 130 menn.

Det jobbes målrettet med helse, miljø og sikkerhet, og vi har avtale om oppfølging av bedriftshelsestjeneste med Medco din HMS AS.

Samlet sykefravær i Madla Handelslag i 2024 var 4,95%

BÆREKRAFT OG SAMFUNNSANSVAR

Madla Handelslag er en betydelig aktør i regionen og representerer et bredt utvalg av befolkningen med våre 30 286 medeiere. Det er viktig for oss å gå foran som et godt eksempel i arbeidet med bærekraft og miljø. Vår strategi er å satse på områder som har en direkte innvirkning på miljøet og som er målbare. Alle våre egneide bygg er sertifisert med energiklasse A. Vi har investert i soiselleanlegg på taket på Sentrumsgården Tananger og på Obs Bygg Madla på Sunde. Hvert av disse anleggene produserer ca. 70.000kWh pr. år. Flere av våre avdelinger er tilknyttet samarbeidet med Too Good To Go. I 2024 bidro dette til å redde 6813 måltider som ellers ville blitt avfall. Vi fortsetter dette arbeidet i 2025 og ser på mulighetene for å utvide tilbudet i flere avdelinger. Det ble i 2024 solgt 9042 handlenett i våre butikker, og det ble registrert over 110.000 gjenbruk av handlenett i våre butikker. Dette bidro til å redusere bruken av plastposer.

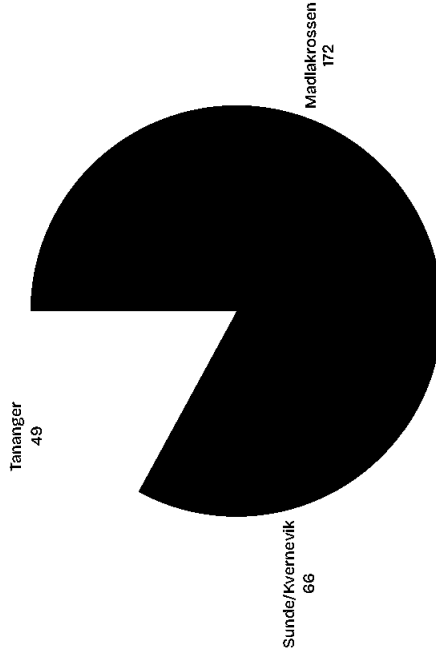
ARBEIDSFORDELING KJØNN



STILLINGSTYPE



ARBEIDSSTED



Madla Handelslag

ÅPENHETSLOVEN

Åpenhetslovens formål er å fremme respekt for grunnleggende menneskerettigheter og anstendige arbeidsforhold, samt å sikre allmenhetens tilgang til informasjon. Vi er i en prosess med å gjennomføre årets aktsomhetsvurderinger og er godt i rute til å offentliggjøre disse innen lovens frist 30.06.2025. Offentliggjøring vil skje på vår nettside, Madlahandelslag.no.

FREMTIDSUTSIKTER

Madla Handelslag har de siste årene rigget seg for vekst med nyetableringer i Tananger, flytting av Obs Bygg og økt satsing på egenproduserte varer i Madlakrossen. Dette gjør at vi har stor tro på at vi skal videreutvikle tilbudet til våre medlemmer og alle kunder i vårt markedsområde i årene som kommer. I Madlakrossen vil vi fortsette å videreutvikle den gode driften i Mega Madla, Expressen, Madla Bakeri og Kafé'n. Vi satsar videre på tett samarbeid med lokale produsenter, og vil fortsette å utvikle produktsortimentet fra vårt eget bakeri. På Sunde jobbes det med utvikling av eiendommen mellom nye Obs Bygg og Esso-stasjonen. I 2024 ble tomten hvor Esso driver ervervet av Madla Handelslag. Her ser vi på muligheten til å etablere nye tilbud som kan supplere handelen på Obs Bygg. I Kvernevik arbeider "Team Extra" med å gi lokalmiljøet i dette området gode tilbud og handleopplevelser. Denne butikken har hatt en fin vekst siden ombyggingen fra Prix i 2019 og vi har stor tro på videre vekst i Kvernevik i 2025. Alle butikkene i Sentrumsgården, både egne og eksterne leietakere har hatt flott utvikling. I oktober åpnet Vinmonopolet i Sentrumsgården, dette er en viktig leietaker som vi håper vil trekke nye kunder i fremtiden.

FORTSATT DRIFT

Madla Handelslag SA har en bra soliditet og etter styrets oppfatning et godt grunnlag for videre drift. Det er for 2025 garantert for 4% kjøpeutbytte.

ÅRSREGNSKAPET

Madla Handelslags totale salgsinntekter i 2024 ble kr. 721.661.485,- som er en økning på kr. 37.738.194,- fra 2023. Generelt har alle avdelinger god omsetningsutvikling i 2024. Bruttofortjeneste økte til kr. 183.302.222,-. Dette er en økning på kr. 21.071.760,-. Økningen i bruttofortjeneste kommer av forbedring på svinn og økt salg. Personalkostnadene har hatt en økning i 2024. Årsaken til dette er i hovedsak 2 faktorer. Lønnsoppjøret i 2024 var stort, og utvidelse av åpningstider i noen avdelinger. Øvrige kostnader øker også gjennom stor prisvekst. Vi har betydelige kostnadsbesparelse på strøm, dette kommer av lavere strømpris i 2024. Finanskostnadene har økt og finansinntektene har sunket betydelig. Disse forholdene gjør at resultatet før skatt er på kr. 12.686.125,-, som er kr. 6.946.722,- høyere enn i 2023. Styret er meget fornøyd med årsresultatet for 2024.

DISPONERING AV ÅRETS OVERSKUDD

Styret foreslår at overskuddet på kr. 8.954.070,- overføres til annen egenkapital.

OMSETNINGSOVERSIKT

Utvikling 5 siste årene:

2020	KR 575 302 630
2021	KR 582 719 886
2022	KR 588 688 026
2023	KR 683 923 291
2024	KR 721 661 485

Styret

	Note	2024	2023
BALANSE PR. 31.12			
EGENKAPITAL OG GJELD			
Andelsinnskudd	8	8 888 389	8 585 795
SUM INNSKUTT EGENKAPITAL		8 888 389	8 585 795
Annen egenkapital	8	326 932 568	317 978 497
SUM OPPTJENT EGENKAPITAL		326 932 568	317 978 497
SUM EGENKAPITAL		335 820 956	326 564 292
Pensjonsforpliktelser	2	418 608	3 084 233
Utsatt skatt	7	5 762 113	5 795 252
SUM AVSETNING FOR FORPLIKTELSE		6 180 721	8 879 485
Medlemsinnskudd	6	133 130 455	156 285 988
SUM ANNEN LANGSIKTIG GJELD		133 130 455	156 285 988
Gjeld til kredittinstitusjoner		11 584 677	23 380 631
Leverandørgjeld		18 983 142	12 389 748
Betalbar skatt		3 602 142	1 687 547
Skattetrekk og arbeidsgiveravgift	7	6 361 116	6 504 126
Skyldig offentlige avgifter		8 450 288	8 188 824
Skyldig kjøpeutbytte		21 217 126	21 025 756
Annen kortsiktig gjeld		15 081 846	13 948 589
SUM KORTSIKTIG GJELD		85 280 337	87 125 221
SUM GJELD		224 591 514	252 290 693
SUM GJELD OG EGENKAPITAL		560 412 470	578 854 986

Madla, 05.03.2025
Styret i Madla Handelslag Sa

Tor Ståle Hervik
Tor Ståle Hervik
styreleder

Cecilie J. Knudsen
Cecilie Jacobsen Knudsen
styremedlem

Eivind Eliassen
Eivind Eliassen
nestleder

Morten Ramsland
Morten Ramsland
styremedlem

Wenche Lerang
Wenche Lerang
styremedlem

Helene Olsen-Beck
Helene Olsen-Beck
styremedlem

Kristin Hjelmealand
Kristin Hjelmealand
styremedlem




TOR STÅLE HERVIK
Styreleder



MORTEN RAMSLAND
Styremedlem



WENCHE LERANG
Styremedlem



EIVIND ELIASSEN
Nestleder styret



MARTIN SALTE
Adm. dir.



KRISTIN HJELMEALAND
Styremedlem



MORTEN FALCK
Styremedlem



CECILIE J. KNUDSEN
Styremedlem



MORTEN RAMSLAND
Styremedlem

Noter til regnskapet for 2024

Regnskapsprinsipper

Årsregnskapet er satt opp i samsvar med regnskapslovens bestemmelser og norske regnskapsstandarder.

Hovedregel for vurdering og klassifisering av eiendeler og gjeld

Eiendeler bestemt til varig eie eller bruk er klassifisert som anleggsmidler. Andre eiendeler er klassifisert som omløpsmidler. Fordringer som skal tilbakebetales innen et år er uansett klassifisert som omløpsmidler. Ved klassifisering av kortsiktig og langsiktig gjeld er analoge kriterier lagt til grunn.

Anleggsmidler vurderes til anskaffelseskost, men nedskrives til virkelig verdi når verdifallet ikke forventes å være forbigående. Anleggsmidler med begrenset økonomisk levetid avskrives lineært. Langsiktig gjeld balanseføres til nominelt mottatt beløp på etableringstidspunktet.

Omløpsmidler vurderes til laveste av anskaffelseskost og virkelig verdi. Kortsiktig gjeld balanseføres til nominelt mottatt beløp på etableringstidspunktet.

Aksjer og andeler i tilknyttet selskap og datterselskap

Kostmetoden er benyttet for investeringer i datterselskap og andre selskap. Investeringen blir nedskrevet til virkelig verdi dersom verdifallet ikke er forbigående. Mottatt utbytte og konsernbidrag inntektsføres som finansinntekt.

Fordringer

Kundefordringer og andre fordringer oppføres til pålydende etter fradrag for avsetning til forventet tap.

Varer

Varer er vurdert til det laveste av anskaffelseskost og netto salgsverdi. Netto salgsverdi er estimert salgspris ved ordinær drift etter fradrag for beregnede nødvendige utgifter for gjennomføring av salget. Anskaffelseskost inkluderer utgifter påløpt ved anskaffelse av varene og kostnader for å bringe varene til nåværende plassering og tilordnes ved bruk av veid gjennomsnitt. Det er i bokført verdi av varelager avsatt for ukurante varer og prisfallsrisiko i form av et prosentvis fradrag som varierer mellom 5% og 10% avhengig av varegruppe.

Inntekts- og kostnadsføringstidspunkt (sammenstilling)

Inntekt resultatføres som hovedregel når den er opptjent. Utgifter sammenstilles med og kostnadsføres samtidig med de inntekter utgiftene kan henføres til. Utgifter som ikke kan henføres direkte til inntekter, kostnadsføres når de påløper.

Skatter

Skattekostnaden i resultatregnskapet omfatter både periodens betalbare skatt (formue og inntektskatt) og endring i utsatt skatt / utsatt skattefordel. Utsatt skatt / skattefordel er beregnet med 22 % på grunnlag av de midlertidige forskjeller som eksisterer mellom regnskapsmessige og skattemessige verdier ved utgangen av regnskapsåret.

Kontantstrømpoppstilling

Kontantstrømpoppstillingen er utarbeidet etter den indirekte metoden. Kontanter og kontantekvivalenter omfatter kontanter, bankinnskudd og andre kortsiktige, likvide plasseringer.

Noter til regnskapet for 2024

Note 1 Lønnskostnader, antall ansatte, godtgjørelser m.m.

Lønnskostnader	2024	2023
Lønn, butikk, lager, kontor, renhold	90 394 878	83 613
Arbeidsgiveravgift	14 421 045	15 602
Pensjonskostnader	4 555 386	5 700
Andre personalkostnader	1 112 763	734
Sum lønnskostnader	110 484 071	105 651 4

Gjennomsnittlig antall årsverk 172

Ytelser til ledende personer

Ytelser til ledende personer	Daglig leder	Styret
Lønn/styreonorar	1 656 466	351
Andre oppgave pl. ytelser	219 716	
Gruppeliv-/Uføreforsikring	32 103	

Revisor

Kostnadsført revisjonshonorar for 2024 utgjør kr 192 000. I tillegg kommer honorar for andre tjenester med kr 241 150. Beløpene er eks. mva.

Note 2 Pensjonsforpliktelser

Avtalefestet Pensjon (AFP)

Madla Handelslag er tilsluttet fellesordningen for avtalefestet pensjon (AFP). Det er ikke nok data tilgjengelig til å beregne forpliktelsen og ordningen er regnskapsmessig behandlet som innskuddspensjon. Det vil si at årets betalte premier kostnadsføres og at det ikke beregnes noen fremtidig forpliktelse.

Obligatorisk tjenestepensjon

Ifølge lov om obligatorisk tjenestepensjon er foretaket pliktig til å ha tjenestepensjonsordning. Det er tegnet en pensjonsordning som oppfylles lovens krav.

Innskuddsbasert driftspensjon for lønn over 12G

Det er etablert en driftspensjonsordning for ansatte som dekker andel lønn over 12G. Madla Handelslag innbetaler et månedlig tilskudd for hvert medlem. Tilskuddet plasseres i verdipapirfond i Storebrand Asset Management AS der medlemmene har investeringsvalg. Medlemmene har all investeringsrisiko. All avkastning tilføres pensjonskapitalen netto etter fradrag for forvaltningskostnader.

Madla Handelslag eier pensjonskapitalen i verdipapirfondene, som føres som en langsiktig fordring i balansen. Tilsvarende føres driftspensjonsforpliktelsen som langsiktig gjeld. Plasserte midler ved årets slutt utgjør NOK 366 882. Pensjonsforpliktelsen utgjør NOK 418 6 Differansen består i avsetning til arbeidsgiveravgift.

Madla Handelslag

Noter til regnskapet for 2024

Note 3 Varige driftsmidler

(Hele tusen)	Tomter og forretningsbygg	Inventar og anlegg	Totalt
Anskaffelseskost 01.01.2024	339 219	182 052	521 271
Tilgang kjøpte driftsmidler	5 524	11 953	17 477
Avgang solgte driftsmidler	0	-322	-322
Anskaffelseskost 31.12.2024	344 743	193 683	538 426

Akkumulerte avskrivninger 31.12.2024 14 756 100 962 115 718
Bokført verdi 31.12.2024 **329 987** **92 721** **422 708**

Årets avskrivninger 2 433 15 208 17 641
Akk. av- og nedskrivninger 31.12.2024 **2 433** **15 208** **17 641**

Note 4 Leieavtale

Madla Handelslag SA har en avtale med Amfi Madla om leie av lokaler til avdelingene bakeri, kontor og kantine. Leiekostnad for 2024 utgjør kr 2 106 548.

Noter til regnskapet for 2024

Note 5 Investeringer i tilknyttede selskap og datterselskap

	Ansk.	Andel	Forr.kontor	Egenkapital
Madla Revheim Utbygging AS	2016	33,3 %	Kleppe	6 152 639
Kvernevikveien Invest AS	2015	50 %	Kleppe	1 213 636
Coop Eiendom Rogaland AS	2012	20 %	Kleppe	44 902 931
Atriumsgården AS	2019	33,3 %	Kleppe	17 397 843

Regnskapstall er hentet fra 2023 årsregnskap.

Datterselskapet Floriss Tananger AS har avvirket sin virksomhet i 2025. I den forbindelse er det foretatt en langsiktig fordring mot Floriss Tananger AS nedskrevet med kr 1 400 000 pr 31.12.2024.

Mellomregninger tilknyttede selskap

Langsiktig fordring tilknyttede selskap **2024** **18 707 064** **2023** **18 857 064**

Note 6 Pantstillelser og garantier

31.12.2024

Pantsikret gjeld, pantstillelser og garantier

Medlemsinnskudd 133 130 455
Sum **133 130 455**

Regnskapsført verdi av pantsikrede eiendeler

Inventar og anlegg 92 721 208
 Varelagre 61 882 658
 Kundefordringer 837 617
Sum **155 441 483**

Eiendelene er pantsatt til fordel for samlet medlemsinnskudd ved samvirkningslagene. Pantet kan imidlertid bare realiseres ved avvikling av eget lag.

Eiendelene er sammen med deler av tomter og forretningsbygg også sikret med pant som sikrer kredittinstitusjonene. Eventuelle trekk på finansieringsrammer etablert hos kredittinstitusjonene.

Madla Handelslag

Noter til regnskapet for 2024

Note 7 Skatt

	2024	2023
Årets skattekostnad		
Resultatført skatt på ordinært resultat:		
Betalbar skatt	3 765 194	1 850 598
For mye/lite avsatt tidligere år	0	-719
Endring i utsatt skattefordel	-33 139	234 831
Skattekostnad ordinært resultat	3 732 055	2 084 710

Skattepliktig inntekt:

Ordinært resultat før skatt	12 686 125	5 739 403
Permanente forskjeller	1 499 897	26 693
Endring i midlertidige forskjeller	150 631	-1 067 412
Skattepliktig inntekt	14 336 653	4 698 684

Betalbar skatt i balansen:

Betalbar skatt på årets resultat	3 154 064	1 033 711
Betalbar skatt av formue	448 078	653 836
Sum betalbar skatt i balansen	3 602 142	1 687 547

Skatteeffekten av midlertidige forskjeller som har gitt opphav til utsatt skatt og utsatte skattefordeler, spesifisert på typer av midlertidige forskjeller

	2024	2023	Endring
Varige driftsmidler	11 379 087	9 134 055	-2 245 032
Varebeholdning	-5 135 689	-5 178 559	-42 870
Fordringer	-50 000	-50 000	0
Gevinst – og tapskonto	20 416 632	25 520 791	5 104 158
Pensjonspremie/- forpliktelse	-418 608	-3 084 233	-2 665 625
Sum	26 191 422	26 342 054	150 631

Grunnlag for utsatt skatt **26 191 422** **26 342 054** **150 631**

Utsatt skatt (22 %) **5 762 113** **5 795 252** **33 139**

Noter til regnskapet for 2024

Note 8 Egenkapital

	Andelsinnskudd	Annen egenkapital	3
Pr. 31.12.2023	8 586	317 978	
Årets resultat		8 954	
Endring andelsinnskudd	303	0	
Pr 31.12.2024	8 888	326 933	3

Note 9 Bundne midler

Bundne skatetrekksmidler utgjør kr 4 000 000.

Kontantstrøm oppstilling

Madla Handelslag SA

KONTANTSTRØMOPPSTILLING (HELE TUSEN)

	2024	2023
Likvider tilført / brukt på virksomheten		
Tilført fra årets virksomhet	27 907	18
Endringer i fordringer, varebeholdning, kortsiktig gjeld	24 914	-31
Netto likviditetsendring fra virksomheten (A)	52 821	-13
Likvider tilført / brukt på investeringer		
Investert i aksjer	-3 350	-7
Investert i anleggsmidler	-17 734	-60
Endring utsatt skatt	-33	1
Salgssum aksjer	1 100	
Salgssum driftsmidler	322	62
Netto likviditetsendring fra investeringer (B)	-19 695	-5
Likvider tilført / brukt på finansiering		
Netto endring lån tilknyttet selskap	-1 531	9
Endring langsiktig fordring	-86	
Endring andelsinnskudd	303	
Endring medlemsinnskudd	-23 156	-26
Pensjonsforpliktelser	-419	-2
Netto likviditetsendring fra finansiering (C)	-24 888	-18
Netto endring i likvider gjennom året	8 237	-37
Likviditetsbeholdning 01.01	-10 183	27
Likviditetsbeholdning 31.12	-1 945	-10
1) Tallet fremkommer slik:		
Resultat før skattekostnad	12 686	5
Nedskrivning langsiktig fordring	1 400	
Ordinære avskrivninger	17 641	17
Gevinst (-)/tap (+) ved salg av anleggsmidler	-88	-2
Skattekostnad	-3 732	-2
Tilført fra årets virksomhet	27 907	18

Årsregnskap regnskapsåret 2024 for 952000551

Revisors beretning

Til årsmøtet i Madla Handelsslag SA

Uavhengig revisors beretning

Konklusjon

Vi har revidert årsregnskapet for Madla Handelsslag SA som viser et overskudd på kr 8 954 070. Årsregnskapet består av balanse per 31. desember 2024, resultatregnskap og kontantstrømpstilling for regnskapsåret avsluttet per denne datoen og noter til årsregnskapet, herunder et sammendrag av viktige regnskapsprinsipper.

Etter vår mening

- oppfyller årsregnskapet gjeldende lovkrav, og
- gir årsregnskapet et rettvise bilde av selskapets finansielle stilling per 31. desember 2024, og av dets resultater og kontantstrømmer for regnskapsåret avsluttet per denne datoen i samsvar med regnskapslovens regler og god regnskapskikk i Norge.

Grunnlag for konklusjonen

Vi har gjennomført revisjonen i samsvar med International Standards on Auditing (ISA-ene). Våre oppgaver og plikter i henhold til disse standardene er beskrevet nedenfor under Revisors oppgaver og plikter ved revisjonen av årsregnskapet. Vi er uavhengige av selskapet i samsvar med kravene i relevante lover og forskrifter i Norge og International Code of Ethics for Professional Accountants (inkludert internasjonale uavhengighetsstandarder) utstedt av International Ethics Standards Board for Accountants (IESBA-reglene), og vi har overholdt våre øvrige etiske forpliktelser i samsvar med disse kravene. Innhentet revisjonsbevis er etter vår vurdering tilstrekkelig og hensiktsmessig som grunnlag for vår konklusjon.

Øvrig informasjon

Styret og daglig leder (ledelsen) er ansvarlige for informasjonen i årsberetningen og annen øvrig informasjon som er publisert sammen med årsregnskapet. Øvrig informasjon omfatter årsrapporten bortsett fra årsregnskapet og den tilhørende revisjonsberetningen. Vår konklusjon i årsregnskapet ovenfor dekker verken informasjonen i årsberetningen eller annen øvrig informasjon i forbindelse med revisjonen av årsregnskapet er det vår oppgave å lese årsberetningen og annen øvrig informasjon. Formålet er å vurdere hvorvidt det foreligger vesentlig inkonsistens mellom årsberetningen, annen øvrig informasjon og årsregnskapet og den kunnskap vi har opparbeidet under revisjonen av årsregnskapet, eller hvorvidt informasjon i årsberetningen og annen øvrig informasjon ellers fremstår som vesentlig feil. Vi har plikt til å rapportere dersom årsberetningen eller annen øvrig informasjon fremstår som vesentlig feil. Vi har ingenting å rapportere i henhold til

Basert på kunnskapen vi har opparbeidet oss i revisjonen, mener vi at årsberetningen

- er konsistent med årsregnskapet og
- inneholder de opplysninger som skal gis i henhold til gjeldende lovkrav.



Ledelsens ansvar for årsregnskapet

Ledelsen er ansvarlig for å utarbeide årsregnskapet og for at det gir et rettviseende bilde i samsvar med regnskapslovens regler og god regnskapspraksis i Norge. Ledelsen er også ansvarlig for slik internkontroll som den finner nødvendig for å kunne utarbeide et årsregnskap som ikke inneholder vesentlig feilinformasjon, verken som følge av misligheter eller utilsiktede feil.

Ved utarbeidelsen av årsregnskapet må ledelsen ta standpunkt til selskapets evne til fortsatt drift og opplyse om forhold av betydning for fortsatt drift. Forutsetningen om fortsatt drift skal legges til grunn for årsregnskapet så lenge det ikke er sannsynlig at virksomheten vil bli avvirket.

Revisors oppgaver og plikter ved revisjonen av årsregnskapet

Vårt mål er å oppnå betryggende sikkerhet for at årsregnskapet som helhet ikke inneholder vesentlig feilinformasjon, verken som følge av misligheter eller utilsiktede feil, og å avgi en revisjonsberetning som inneholder vår konklusjon. Betryggende sikkerhet er en høy grad av sikkerhet, men ingen garanti for at en revisjon utført i samsvar med ISA-ene, alltid vil avdekke vesentlig feilinformasjon. Feilinformasjon kan oppstå som følge av misligheter eller utilsiktede feil. Feilinformasjon er å anses som vesentlig dersom den enkeltvis eller samlet med rimelighet kan forventes å påvirke de økonomiske beslutningene som brukerne foretar på grunnlag av årsregnskapet.

Som del av en revisjon i samsvar med ISA-ene, utøver vi profesjonelt skjønn og utviser profesjonell skepsis gjennom hele revisjonen. I tillegg:

- identifiserer og vurderer vi risikoen for vesentlig feilinformasjon i regnskapet, enten det skyldes misligheter eller utilsiktede feil. Vi utformer og gjennomfører revisjonshandlinger å håndtere slike risikoer, og innhenter revisjonsbevis som er tilstrekkelig og hensiktsmessig som grunnlag for vår konklusjon. Risikoen for at vesentlig feilinformasjon som følge av misligheter ikke blir avdekket, er høyere enn for feilinformasjon som skyldes utilsiktede feil siden misligheter kan innebære samarbeid, forfalskning, bevisste utelatelser, uriktige fremstillinger eller overstyring av internkontroll.
- opparbeider vi oss en forståelse av internkontroll som er relevant for revisjonen for å utforme revisjonshandlinger som er hensiktsmessige etter omstendighetene, men ikke for gi uttrykk for en mening om effektiviteten av selskapets interne kontroll.
- evaluerer vi om de anvendte regnskapsprinsippene er hensiktsmessige og om regnskapsestimaterne og tilhørende noteopplysninger utarbeidet av ledelsen er rimelige.
- konkluderer vi på om ledelsens bruk av fortsatt drift-forutsetningen er hensiktsmessig, og basert på innhentede revisjonsbevis, hvorvidt det foreligger vesentlig usikkerhet knyttet til hendelser eller forhold som kan skape tvil av betydning om selskapets evne til fortsatt drift. Dersom vi konkluderer med at det eksisterer vesentlig usikkerhet, kreves det at vi i revisjonsberetningen henleder oppmerksomheten på tilleggsopplysningene i årsregnskapet eller, dersom slike tilleggsopplysninger ikke er tilstrekkelige, at vi modifiserer vår konklusjon. Våre konklusjoner er basert på revisjonsbevis innhentet frem til datoen for revisjonsberetningen. Etterfølgende hendelser eller forhold kan imidlertid medføre at selskapet ikke kan fortsette driften.

Madla Handelslag




- evaluerer vi den samlede presentasjonen, strukturen og innholdet i årsregnskapet, inkludert tilleggsopplysningene, og hvorvidt årsregnskapet gir uttrykk for de underliggende transaksjonene og hendelsene på en måte som gir et rettvise bilde.

Vi kommuniserer med styret blant annet om det planlagte innholdet i og tidspunkt for revisjonsarbeidet og eventuelle vesentlige funn i revisjonen, herunder vesentlige svakheter i intern kontroll som vi avdekker gjennom revisjonen.

Forus, 6. mars 2025
Audit AS

Kai T. Nygaard
Statsautorisert revisor

Audit AS / Grenseveien 21 / 4313 Sandnes / Org.nr. 927 653 508 / audft.no
Medlem av Den norske Revisorforening



- på lag med kunden!

