



## ÅRSREGNSKAPET FOR REGNSKAPSÅRET 2020 - GENERELL INFORMASJON

### Enheten

Organisasjonsnummer: 974 418 487  
Organisasjonsform: Aksjeselskap  
Foretaksnavn: ELMAR SVENDSEN AS  
Forretningsadresse: Rådhusgata 11  
8657 MOSJØEN

### Regnskapsår

Årsregnskapets periode: 01.01.2020 - 31.12.2020

### Konsern

Morselskap i konsern: Nei

### Regnskapsregler

Regler for små foretak benyttet: Ja  
Benyttet ved utarbeidelsen av årsregnskapet til selskapet: Regnskapslovens alminnelige regler

### Årsregnskapet fastsatt av kompetent organ

Bekreftet av representant for selskapet: Dag Edvardsen  
Dato for fastsettelse av årsregnskapet: 13.04.2021

### Grunnlag for avgivelse

År 2020: Årsregnskapet er elektronisk innlevert  
År 2019: Tall er hentet fra elektronisk innlevert årsregnskap fra 2020

*Det er ikke krav til at årsregnskapet m.v. som sendes til Regnskapsregisteret er undertegnet. Kontrollen på at dette er utført ligger hos revisor/enhetens øverste organ. Sikkerheten ivaretas ved at innsender har rolle/rettighet for innsending av årsregnskapet via Altinn, og ved at det bekreftes at årsregnskapet er fastsatt av kompetent organ.*

Brønnøysundregistrene, 09.08.2022



## Resultatregnskap

| Beløp i: NOK                                  | Note | 2020              | 2019              |
|---|------|-------------------|-------------------|
| <b>RESULTATREGNSKAP</b>                       |      |                   |                   |
| <b>Inntekter</b>                              |      |                   |                   |
| Salgsinntekt                                  |      | 67 245 574        | 47 263 999        |
| Annen driftsinntekt                           |      | 95 975            |                   |
| <b>Sum inntekter</b>                          |      | <b>67 341 549</b> | <b>47 263 999</b> |
| <b>Kostnader</b>                              |      |                   |                   |
| Varekostnad                                   |      | 37 176 836        | 22 666 870        |
| Lønnskostnad                                  | 3, 7 | 18 971 720        | 17 471 115        |
| Avskrivning                                   | 2    | 611 642           | 497 190           |
| Annen driftskostnad                           | 7    | 6 399 968         | 4 286 337         |
| <b>Sum kostnader</b>                          |      | <b>63 160 166</b> | <b>44 921 512</b> |
| <b>Driftsresultat</b>                         |      | <b>4 181 383</b>  | <b>2 342 487</b>  |
| <b>Finansinntekter og finanskostnader</b>     |      |                   |                   |
| Annen renteinntekt                            |      | 132 389           | 144 780           |
| <b>Sum finansinntekter</b>                    |      | <b>132 389</b>    | <b>144 780</b>    |
| Annen rentekostnad                            | 8    |                   | 707               |
| Annen finanskostnad                           |      | 9 051             |                   |
| <b>Sum finanskostnader</b>                    |      | <b>9 051</b>      | <b>707</b>        |
| <b>Netto finans</b>                           |      | <b>123 337</b>    | <b>144 073</b>    |
| <b>Ordinært resultat før skattekostnad</b>    |      | <b>4 304 720</b>  | <b>2 486 560</b>  |
| Skattekostnad på ordinært resultat            | 6    | 964 639           | 547 062           |
| <b>Ordinært resultat etter skattekostnad</b>  |      | <b>3 340 081</b>  | <b>1 939 498</b>  |
| <b>Årsresultat</b>                            |      | <b>3 340 081</b>  | <b>1 939 498</b>  |
| <b>Årsresultat etter minoritetsinteresser</b> |      | <b>3 340 081</b>  | <b>1 939 498</b>  |
| <b>Totalresultat</b>                          |      | <b>3 340 081</b>  | <b>1 939 498</b>  |
| <b>Overføringer og disponeringer</b>          |      |                   |                   |



## Resultatregnskap

| <b>Beløp i: NOK</b>                      | <b>Note</b> | <b>2020</b>      | <b>2019</b>      |
|--|-------------|------------------|------------------|
| Ordinært utbytte                         | 1           | 3 000 000        | 2 000 000        |
| Konsernbidrag                            | 1           |                  |                  |
| Avsatt til annen egenkapital             | 1           | 340 081          | -60 502          |
| <b>Sum overføringer og disponeringer</b> |             | <b>3 340 081</b> | <b>1 939 498</b> |



## Balanse

| Beløp i: NOK   | Note | 2020              | 2019              |
|--|------|-------------------|-------------------|
| <b>BALANSE - EIENDELER</b>                           |      |                   |                   |
| <b>Anleggsmidler</b>                                 |      |                   |                   |
| <b>Immaterielle eiendeler</b>                        |      |                   |                   |
| Utsatt skattefordel                                  | 6    | 203 640           | 233 728           |
| <b>Sum immaterielle eiendeler</b>                    |      | <b>203 640</b>    | <b>233 728</b>    |
| <b>Varige driftsmidler</b>                           |      |                   |                   |
| Tomter, bygninger og annen fast eiendom              | 2    | 128 440           | 128 440           |
| Maskiner og anlegg                                   | 2    | 332 160           | 174 440           |
| Driftsløsøre, inventar, verktøy, kontormaskiner o.l. | 2    | 1 562 994         | 1 022 128         |
| <b>Sum varige driftsmidler</b>                       |      | <b>2 023 595</b>  | <b>1 325 009</b>  |
| <b>Finansielle anleggsmidler</b>                     |      |                   |                   |
| Lån til foretak i samme konsern                      |      | 150 000           | 150 000           |
| <b>Sum finansielle anleggsmidler</b>                 |      | <b>150 000</b>    | <b>150 000</b>    |
| <b>Sum anleggsmidler</b>                             |      | <b>2 377 234</b>  | <b>1 708 736</b>  |
| <b>Omløpsmidler</b>                                  |      |                   |                   |
| <b>Varer</b>   |      |                   |                   |
| <b>Sum varer</b>                                     |      | <b>36 852</b>     | <b>36 316</b>     |
| <b>Fordringer</b>                                    |      |                   |                   |
| Kundefordringer                                      | 3, 4 | 16 660 604        | 13 079 404        |
| Andre kortsiktige fordringer                         | 3    | 243 228           | 276 473           |
| <b>Sum fordringer</b>                                |      | <b>16 903 832</b> | <b>13 355 877</b> |
| <b>Investeringer</b>                                 |      |                   |                   |
| Andre finansielle instrumenter                       |      | 51 000            | 51 000            |
| <b>Sum investeringer</b>                             |      | <b>51 000</b>     | <b>51 000</b>     |
| <b>Bankinnskudd, kontanter og lignende</b>           |      |                   |                   |
| Bankinnskudd, kontanter o.l.                         | 9    | 16 089 008        | 13 967 629        |
| <b>Sum bankinnskudd, kontanter og lignende</b>       |      | <b>16 089 008</b> | <b>13 967 629</b> |
| <b>Sum omløpsmidler</b>                              |      | <b>33 080 693</b> | <b>27 410 822</b> |



## Balanse

| Beløp i: NOK                          | Note | 2020              | 2019              |
|---------------------------------------|------|-------------------|-------------------|
| <b>SUM EIENDELER</b>                  |      | <b>35 457 927</b> | <b>29 119 559</b> |
| <b>BALANSE - EGENKAPITAL OG GJELD</b> |      |                   |                   |
| <b>Egenkapital</b>                    |      |                   |                   |
| <b>Innskutt egenkapital</b>           |      |                   |                   |
| Aksjekapital (1 000 aksjer á kr 100)  | 1, 5 | 100 000           | 100 000           |
| <b>Sum innskutt egenkapital</b>       |      | <b>100 000</b>    | <b>100 000</b>    |
| <b>Opptjent egenkapital</b>           |      |                   |                   |
| Annen egenkapital                     | 1    | 13 156 024        | 12 815 942        |
| <b>Sum opptjent egenkapital</b>       |      | <b>13 156 024</b> | <b>12 815 942</b> |
| <b>Sum egenkapital</b>                |      | <b>13 256 024</b> | <b>12 915 942</b> |
| <b>Gjeld</b>                          |      |                   |                   |
| <b>Langsiktig gjeld</b>               |      |                   |                   |
| Pensjonsforpliktelser                 | 3    |                   |                   |
| <b>Annen langsiktig gjeld</b>         |      |                   |                   |
| <b>Sum langsiktig gjeld</b>           |      | <b>0</b>          | <b>0</b>          |
| <b>Kortsiktig gjeld</b>               |      |                   |                   |
| Leverandørgjeld                       |      | 3 817 999         | 5 315 272         |
| Betalbar skatt                        | 6    | 934 552           | 552 528           |
| Skyldige offentlige avgifter          |      | 3 227 315         | 2 313 892         |
| Utbytte                               | 1    | 3 000 000         | 2 000 000         |
| Annen kortsiktig gjeld                |      | 11 222 038        | 6 021 924         |
| <b>Sum kortsiktig gjeld</b>           |      | <b>22 201 904</b> | <b>16 203 617</b> |
| <b>Sum gjeld</b>                      |      | <b>22 201 904</b> | <b>16 203 617</b> |
| <b>SUM EGENKAPITAL OG GJELD</b>       |      | <b>35 457 927</b> | <b>29 119 559</b> |



## Brønnøysundregistrene

### ÅRSREGNSKAP FOR REGNSKAPSÅRET 2020 - GENERELL INFORMASJON

Journalnummer: 2021 224768

#### Enheten

Organisasjonsnummer: 974 418 487  
Organisasjonsform: Aksjeselskap  
Foretaksnavn: ELMAR SVENDSEN AS  
Forretningsadresse: Rådhusgata 11  
8657 MOSJØEN

#### Regnskapsår

Årsregnskapets periode: 01.01.2020 - 31.12.2020

#### Konsern

Morselskap i konsern: Nei

#### Regnskapsregler

Regler for små foretak benyttet: Ja  
Benyttet ved utarbeidelsen av  
årsregnskapet til selskapet: Regnskapslovens alminnelige regler

#### Årsregnskapet fastsatt av kompetent organ

Bekreftet av representant for selskapet: Dag Edvardsen  
Dato for fastsettelse av årsregnskapet: 13.04.2021

#### Grunnlag for avgivelse

År 2020: Årsregnskap er elektronisk innlevert.  
År 2019: Tall er hentet fra elektronisk innlevert årsregnskap fra 2020.

*Det er ikke krav til at årsregnskapet m.v. som sendes til Regnskapsregisteret er undertegnet. Kontrollen på at dette er utført ligger hos revisor/enhetens øverste organ. Sikkerheten ivaretas ved at innsender har rolle/rettighet for innsending av årsregnskapet via Altinn, og ved at det bekreftes at årsregnskapet er fastsatt av kompetent organ.*

Brønnøysundregistrene, 11.05.2021



Organisasjonsnr: 974 418 487  
ELMAR SVENDSEN AS

## RESULTATREGNSKAP

| Beløp i: NOK                                  | Note | 2020              | 2019              |
|---|------|-------------------|-------------------|
| <b>RESULTATREGNSKAP</b>                       |      |                   |                   |
| <b>Inntekter</b>                              |      |                   |                   |
| Salgsinntekt                                  |      | 67 245 574        | 47 263 999        |
| Annen driftsinntekt                           |      | 95 975            |                   |
| <b>Sum inntekter</b>                          |      | <b>67 341 549</b> | <b>47 263 999</b> |
| <b>Kostnader</b>                              |      |                   |                   |
| Varekostnad                                   |      | 37 176 836        | 22 666 870        |
| Lønnskostnad                                  | 3, 7 | 18 971 720        | 17 471 115        |
| Avskrivning                                   | 2    | 611 642           | 497 190           |
| Annen driftskostnad                           | 7    | 6 399 968         | 4 286 337         |
| <b>Sum kostnader</b>                          |      | <b>63 160 166</b> | <b>44 921 512</b> |
| <b>Driftsresultat</b>                         |      | <b>4 181 383</b>  | <b>2 342 487</b>  |
| <b>Finansinntekter og finanskostnader</b>     |      |                   |                   |
| Annen renteinntekt                            |      | 132 389           | 144 780           |
| <b>Sum finansinntekter</b>                    |      | <b>132 389</b>    | <b>144 780</b>    |
| Annen rentekostnad                            | 8    |                   | 707               |
| Annen finanskostnad                           |      | 9 051             |                   |
| <b>Sum finanskostnader</b>                    |      | <b>9 051</b>      | <b>707</b>        |
| <b>Netto finans</b>                           |      | <b>123 337</b>    | <b>144 073</b>    |
| <b>Ordinært resultat før skattekostnad</b>    |      |                   |                   |
| Skattekostnad på ordinært resultat            | 6    | 964 639           | 547 062           |
| <b>Ordinært resultat etter skattekostnad</b>  |      | <b>3 340 081</b>  | <b>1 939 498</b>  |
| <b>Årsresultat</b>                            |      | <b>3 340 081</b>  | <b>1 939 498</b>  |
| <b>Årsresultat etter minoritetsinteresser</b> |      | <b>3 340 081</b>  | <b>1 939 498</b>  |
| <b>Totalresultat</b>                          |      | <b>3 340 081</b>  | <b>1 939 498</b>  |
| <b>Overføringer og disponeringer</b>          |      |                   |                   |
| Ordinært utbytte                              | 1    | 3 000 000         | 2 000 000         |
| Konsernbidrag                                 | 1    |                   |                   |
| Avsatt til annen egenkapital                  | 1    | 340 081           | -60 502           |
| <b>Sum overføringer og disponeringer</b>      |      | <b>3 340 081</b>  | <b>1 939 498</b>  |



Organisasjonsnr: 974 418 487  
ELMAR SVENDSEN AS

## BALANSE

| Beløp i: NOK  | Note | 2020              | 2019              |
|---|------|-------------------|-------------------|
| <b>BALANSE - EIENDELER</b>                            |      |                   |                   |
| <b>Anleggsmidler</b>                                  |      |                   |                   |
| <b>Immaterielle eiendeler</b>                         |      |                   |                   |
| Utsatt skattefordel                                   | 6    | 203 640           | 233 728           |
| <b>Sum immaterielle eiendeler</b>                     |      | <b>203 640</b>    | <b>233 728</b>    |
| <b>Varige driftsmidler</b>                            |      |                   |                   |
| Tomter, bygninger og annen fast eiendom               | 2    | 128 440           | 128 440           |
| Maskiner og anlegg                                    | 2    | 332 160           | 174 440           |
| Driftsløsøre, inventar, verktøy, kontormaskiner o. l. | 2    | 1 562 994         | 1 022 128         |
| <b>Sum varige driftsmidler</b>                        |      | <b>2 023 595</b>  | <b>1 325 009</b>  |
| <b>Finansielle anleggsmidler</b>                      |      |                   |                   |
| Lån til foretak i samme konsern                       |      | 150 000           | 150 000           |
| <b>Sum finansielle anleggsmidler</b>                  |      | <b>150 000</b>    | <b>150 000</b>    |
| <b>Sum anleggsmidler</b>                              |      | <b>2 377 234</b>  | <b>1 708 736</b>  |
| <b>Omløpsmidler</b>                                   |      |                   |                   |
| <b>Varer</b>  |      |                   |                   |
| Sum varer   |      | 36 852            | 36 316            |
| <b>Fordringer</b>                                     |      |                   |                   |
| Kundefordringer                                       | 3, 4 | 16 660 604        | 13 079 404        |
| Andre kortsiktige fordringer                          | 3    | 243 228           | 276 473           |
| <b>Sum fordringer</b>                                 |      | <b>16 903 832</b> | <b>13 355 877</b> |
| <b>Investeringer</b>                                  |      |                   |                   |
| Andre finansielle instrumenter                        |      | 51 000            | 51 000            |
| <b>Sum investeringer</b>                              |      | <b>51 000</b>     | <b>51 000</b>     |
| <b>Bankinnskudd, kontanter og lignende</b>            |      |                   |                   |
| Bankinnskudd, kontanter o. l.                         | 9    | 16 089 008        | 13 967 629        |
| <b>Sum bankinnskudd, kontanter og lignende</b>        |      | <b>16 089 008</b> | <b>13 967 629</b> |
| <b>Sum omløpsmidler</b>                               |      | <b>33 080 693</b> | <b>27 410 822</b> |
| <b>SUM EIENDELER</b>                                  |      | <b>35 457 927</b> | <b>29 119 559</b> |



## BALANSE - EGENKAPITAL OG GJELD

### Egenkapital

#### Innskutt egenkapital

Aksjekapital (1 000

aksjer á kr 100)

1, 5

100 000

100 000

**Sum innskutt egenkapital**

**100 000**

**100 000**

#### Opptjent egenkapital

Annen egenkapital

1

13 156 024

12 815 942

**Sum opptjent egenkapital**

**13 156 024**

**12 815 942**

**Sum egenkapital**

**13 256 024**

**12 915 942**

### Gjeld

#### Langsiktig gjeld

Pensjonsforpliktelser

3

Annen langsiktig gjeld

**Sum langsiktig gjeld**

**0**

**0**

#### Kortsiktig gjeld

Leverandørgjeld

3 817 999

5 315 272

Betalbar skatt

6

934 552

552 528

Skyldige offentlige

avgifter

3 227 315

2 313 892

Utbytte

1

3 000 000

2 000 000

Annen kortsiktig gjeld

11 222 038

6 021 924

**Sum kortsiktig gjeld**

**22 201 904**

**16 203 617**

**Sum gjeld**

**22 201 904**

**16 203 617**

**SUM EGENKAPITAL OG GJELD**

**35 457 927**

**29 119 559**



Organisasjonsnr: 974 418 487  
ELMAR SVENDSEN AS

NOTEOPPLYSNINGER - SELSKAP - alle poster oppgitt i hele tall

Note

Regnskapsprinsipper

Note

Antall aksjer og aksjeeiere

| <u>Aksjeklasse</u>           | <u>Ant. aksjer</u> | <u>Pålydende</u>     | <u>Bokført verdi</u> |
|------------------------------|--------------------|----------------------|----------------------|
| Ordinære aksjer              | 1000.00            | 100.00               | 100000.00            |
| <br>                         |                    |                      |                      |
| <u>Aksjeeiere - fritekst</u> | <u>Antall</u>      | <u>Eierandel</u>     | <u>Aksjeklasse</u>   |
| Åse Svendsen                 | 250.00             | 25.00%               | Ordinære aksjer      |
| Alf Svendsen                 | 250.00             | 25.00%               | Ordinære aksjer      |
| Terje Svendsen               | 125.00             | 12.50%               | Ordinære aksjer      |
| Bjørnar Kvalfors             | 125.00             | 12.50%               | Ordinære aksjer      |
| Vidar Svendsen               | 125.00             | 12.50%               | Ordinære aksjer      |
| Greta Kvalfors               | 125.00             | 12.50%               | Ordinære aksjer      |
| <br>                         |                    |                      |                      |
| <u>Sum</u>                   | <u>Sum antall</u>  | <u>Sum eierandel</u> |                      |
|                              | 1000.00            | 100.00%              |                      |

Note

Ytelser til ledende personer

Er det gitt ytelser til ledende person: Nei

Ytelser til daglig leder

| <u>Ytelser</u> | <u>Lønn</u> | <u>Pensj.forpl.</u> | <u>Andre godtgj.</u> |
|----------------|-------------|---------------------|----------------------|
|----------------|-------------|---------------------|----------------------|

Note

Antall årsverk i regnskapsåret

Virksomheten har hatt følgende antall årsverk:

34.00

Note

Lån og sikkerhetsstillelse til ledende personer og aksjeeiere



Er det gitt lån eller sikkerhetsstillelse til ledende personer: Nei

| <u>Sikkerhetsstillelse</u> | <u>Daglig leder</u> | <u>Styrets leder</u> | <u>Andre nærstående</u> |
|----------------------------|---------------------|----------------------|-------------------------|
|                            | 0                   | 0                    | 0                       |



Til generalforsamlingen i Elmar Svendsen AS

## *Uavhengig revisors beretning*

### *Uttalelse om revisjonen av årsregnskapet*

---

#### *Konklusjon*

Vi har revidert Elmar Svendsen AS' årsregnskap som består av balanse per 31. desember 2020, resultatregnskap for regnskapsåret avsluttet per denne datoen og noter til årsregnskapet, herunder et sammendrag av viktige regnskapsprinsipper.

Etter vår mening er det medfølgende årsregnskapet avgitt i samsvar med lov og forskrifter og gir et rettviseende bilde av selskapets finansielle stilling per 31. desember 2020, og av dets resultater for regnskapsåret avsluttet per denne datoen i samsvar med regnskapslovens regler og god regnskapsskikk i Norge.

---

#### *Grunnlag for konklusjonen*

Vi har gjennomført revisjonen i samsvar med lov, forskrift og god revisjonsskikk i Norge, herunder de internasjonale revisjonsstandardene International Standards on Auditing (ISA-ene). Våre oppgaver og plikter i henhold til disse standardene er beskrevet i Revisors oppgaver og plikter ved revisjon av årsregnskapet. Vi er uavhengige av selskapet slik det kreves i lov og forskrift, og har overholdt våre øvrige etiske forpliktelser i samsvar med disse kravene. Etter vår oppfatning er innhentet revisjonsbevis tilstrekkelig og hensiktsmessig som grunnlag for vår konklusjon.

---

#### *Styrets og daglig leders ansvar for årsregnskapet*

Styret og daglig leder (ledelsen) er ansvarlig for å utarbeide årsregnskapet i samsvar med lov og forskrifter, herunder for at det gir et rettviseende bilde i samsvar med regnskapslovens regler og god regnskapsskikk i Norge. Ledelsen er også ansvarlig for slik internkontroll som den finner nødvendig for å kunne utarbeide et årsregnskap som ikke inneholder vesentlig feilinformasjon, verken som følge av misligheter eller utilsiktede feil.

Ved utarbeidelsen av årsregnskapet må ledelsen ta standpunkt til selskapets evne til fortsatt drift og opplyse om forhold av betydning for fortsatt drift. Forutsetningen om fortsatt drift skal legges til grunn for årsregnskapet så lenge det ikke er sannsynlig at virksomheten vil bli avviklet.

---

#### *Revisors oppgaver og plikter ved revisjonen av årsregnskapet*

Vårt mål med revisjonen er å oppnå betryggende sikkerhet for at årsregnskapet som helhet ikke inneholder vesentlig feilinformasjon, verken som følge av misligheter eller utilsiktede feil, og å avgi en revisjonsberetning som inneholder vår konklusjon. Betryggende sikkerhet er en høy grad av sikkerhet, men ingen garanti for at en revisjon utført i samsvar med lov, forskrift og god revisjonsskikk i Norge, herunder ISA-ene, alltid vil avdekke vesentlig feilinformasjon som eksisterer. Feilinformasjon kan oppstå som følge av misligheter eller utilsiktede feil. Feilinformasjon blir vurdert som vesentlig dersom den enkeltvis eller samlet med rimelighet kan forventes å påvirke økonomiske beslutninger som brukerne foretar basert på årsregnskapet.

---

PricewaterhouseCoopers AS, Petter Dass gate 3, Postboks 524, NO-8656 Mosjøen

T: 02316, org. no.: 987 009 713 MVA, [www.pwc.no](http://www.pwc.no)

Statsautoriserte revisorer, medlemmer av Den norske Revisorforening og autorisert regnskapsførerselskap



Uavhengig revisors beretning - Elmar Svendsen AS



For videre beskrivelse av revisors oppgaver og plikter vises det til:  
<https://revisorforeningen.no/revisjonsberetninger>

### *Uttalelse om andre lovmessige krav*

---

#### *Konklusjon om registrering og dokumentasjon*

Basert på vår revisjon av årsregnskapet som beskrevet ovenfor, og kontrollhandlinger vi har funnet nødvendig i henhold til internasjonal standard for attestasjonsoppdrag (ISAE) 3000 «Attestasjonsoppdrag som ikke er revisjon eller forenklet revisorkontroll av historisk finansiell informasjon», mener vi at ledelsen har oppfylt sin plikt til å sørge for ordentlig og oversiktlig registrering og dokumentasjon av selskapets regnskapsopplysninger i samsvar med lov og god bokføringsskikk i Norge.

Mosjøen, 20. april 2021  
**PricewaterhouseCoopers AS**

Silja Eriksen  
Statsautorisert revisor  
(elektronisk signert)



 Securely signed with Brevio

Revisjonsberetning

**Signers:**

| <b>Name</b>    | <b>Method</b> | <b>Date</b>      |
|----------------|---------------|------------------|
| Eriksen, Silja | BANKID        | 2021-04-20 14:42 |

**This document package contains:**

- Closing page (this page)
- The original document(s)
- The electronic signatures. These are not visible in the document, but are electronically integrated.



This file is sealed with a digital signature.  
The seal is a guarantee for the authenticity  
of the document.



# Årsregnskap

2020

Elmar Svendsen AS

Org.nr.:974 418 487



| <b>Resultatregnskap 01.01. - 31.12.</b>    |      |                   |                   |
|--|------|-------------------|-------------------|
| Elmar Svendsen AS                          |      |                   |                   |
|  | Note | 2020              | 2019              |
| Salgsinntekt                               |      | 67 245 574        | 47 263 999        |
| Annen driftsinntekt                        |      | 95 975            | 0                 |
| <b>Sum driftsinntekt</b>                   |      | <b>67 341 549</b> | <b>47 263 999</b> |
| Varekostnad                                |      | 37 176 836        | 22 666 870        |
| Lønnskostnad                               | 3, 7 | 18 971 720        | 17 471 115        |
| Avskrivning                                | 2    | 611 642           | 497 190           |
| Annen driftskostnad                        | 7    | 6 399 968         | 4 286 337         |
| <b>Sum driftskostnad</b>                   |      | <b>63 160 166</b> | <b>44 921 512</b> |
| <b>Driftsresultat</b>                      |      | <b>4 181 383</b>  | <b>2 342 487</b>  |
| <b>Finansposter</b>                        |      |                   |                   |
| Annen renteinntekt                         |      | 132 389           | 144 780           |
| Annen rentekostnad                         | 8    | 0                 | 707               |
| Annen finanskostnad                        |      | 9 051             | 0                 |
| <b>Resultat av finansposter</b>            |      | <b>123 337</b>    | <b>144 073</b>    |
| <b>Ordinært resultat før skattekostnad</b> |      | <b>4 304 720</b>  | <b>2 486 560</b>  |
| Skattekostnad på ordinært resultat         | 6    | 964 639           | 547 062           |
| <b>Ordinært resultat</b>                   |      | <b>3 340 081</b>  | <b>1 939 498</b>  |
| <b>Årsresultat</b>                         |      | <b>3 340 081</b>  | <b>1 939 498</b>  |
| <b>Opplysninger om:</b>                    |      |                   |                   |
| Foreslått utbytte                          | 1    | 3 000 000         | 2 000 000         |
| Avsatt til annen egenkapital               | 1    | 340 081           | -60 502           |
| <b>Sum overført</b>                        |      | <b>3 340 081</b>  | <b>1 939 498</b>  |





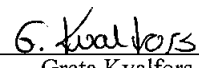


| <b>Balanse pr. 31.12.</b>                            |             |                   |                   |
|--|-------------|-------------------|-------------------|
| Elmar Svendsen AS                                    |             |                   |                   |
| <b>EIENDELER</b>                                     | <b>Note</b> | <b>2020</b>       | <b>2019</b>       |
| <b>Anleggsmidler</b>                                 |             |                   |                   |
| <b>Immaterielle eiendeler</b>                        |             |                   |                   |
| Utsatt skattefordel                                  | 6           | 203 640           | 233 728           |
| <b>Sum immaterielle eiendeler</b>                    |             | <b>203 640</b>    | <b>233 728</b>    |
| <b>Varige driftsmidler</b>                           |             |                   |                   |
| Tomter, bygninger og annen fast eiendom              | 2           | 128 440           | 128 440           |
| Maskiner og anlegg                                   | 2           | 332 160           | 174 440           |
| Driftsløsøre, inventar, verktøy, kontormaskiner o.l. | 2           | 1 562 994         | 1 022 128         |
| <b>Sum varige driftsmidler</b>                       |             | <b>2 023 595</b>  | <b>1 325 009</b>  |
| Lån til foretak i samme konsern                      |             | 150 000           | 150 000           |
| <b>Sum finansielle anleggsmidler</b>                 |             | <b>150 000</b>    | <b>150 000</b>    |
| <b>Sum anleggsmidler</b>                             |             | <b>2 377 234</b>  | <b>1 708 736</b>  |
| <b>Omløpsmidler</b>                                  |             |                   |                   |
| Varer  |             | 36 852            | 36 316            |
| <b>Fordringer</b>                                    |             |                   |                   |
| Kundefordringer                                      | 3, 4        | 16 660 604        | 13 079 404        |
| Andre kortsiktige fordringer                         | 3           | 243 228           | 276 473           |
| <b>Sum fordringer</b>                                |             | <b>16 903 832</b> | <b>13 355 877</b> |
| <b>Investeringer</b>                                 |             |                   |                   |
| Andre finansielle instrumenter                       |             | 51 000            | 51 000            |
| <b>Sum investeringer</b>                             |             | <b>51 000</b>     | <b>51 000</b>     |
| Bankinnskudd, kontanter o.l.                         | 9           | 16 089 008        | 13 967 629        |
| <b>Sum omløpsmidler</b>                              |             | <b>33 080 693</b> | <b>27 410 822</b> |
| <b>Sum eiendeler</b>                                 |             | <b>35 457 927</b> | <b>29 119 559</b> |
| Elmar Svendsen AS                                    |             |                   | Side 3            |

**Balanse pr. 31.12.**

Elmar Svendsen AS

| <b>EGENKAPITAL OG GJELD</b>          | <b>Note</b> | <b>2020</b>       | <b>2019</b>       |
|--------------------------------------|-------------|-------------------|-------------------|
| <b>Egenkapital</b>                   |             |                   |                   |
| <b>Innskutt egenkapital</b>          |             |                   |                   |
| Aksjekapital (1 000 aksjer á kr 100) | 1, 5        | 100 000           | 100 000           |
| <b>Sum innskutt egenkapital</b>      |             | <b>100 000</b>    | <b>100 000</b>    |
| <b>Opptjent egenkapital</b>          |             |                   |                   |
| Annen egenkapital                    | 1           | 13 156 024        | 12 815 942        |
| <b>Sum opptjent egenkapital</b>      |             | <b>13 156 024</b> | <b>12 815 942</b> |
| <b>Sum egenkapital</b>               |             | <b>13 256 024</b> | <b>12 915 942</b> |
| <b>Gjeld</b>                         |             |                   |                   |
| <b>Kortsiktig gjeld</b>              |             |                   |                   |
| Leverandørgjeld                      |             | 3 817 999         | 5 315 272         |
| Betalbar skatt                       | 6           | 934 552           | 552 528           |
| Skyldige offentlige avgifter         |             | 3 227 315         | 2 313 892         |
| Utbytte                              | 1           | 3 000 000         | 2 000 000         |
| Annen kortsiktig gjeld               |             | 11 222 038        | 6 021 924         |
| <b>Sum kortsiktig gjeld</b>          |             | <b>22 201 904</b> | <b>16 203 617</b> |
| <b>Sum gjeld</b>                     |             | <b>22 201 904</b> | <b>16 203 617</b> |
| <b>Sum gjeld og egenkapital</b>      |             | <b>35 457 927</b> | <b>29 119 559</b> |

Mosjøen, 18.02.2021  
Styret i Elmar Svendsen AS

|  |   |  |
|--|---|--|
| <br>Dag Edvardsen<br>Daglig leder | <br>Vidar Svendsen<br>Styreleder | <br>Greta Kvalfors<br>Styremedlem |
| <br>Alf Svendsen<br>Styremedlem   | <br>Ase Svendsen<br>Styremedlem |  |

Elmar Svendsen AS Side 4



## Regnskapsprinsipper

Årsregnskapet er satt opp i samsvar med regnskapsloven og god regnskapsskikk for små foretak.

### Salgsinntekter

Inntektsføring ved salg av varer skjer på leveringstidspunktet. Tjenester inntektsføres i takt med utførelsen. Resultat på prosjekter i arbeid balanseføres inntil prosjektet avsluttes.

### Klassifisering og vurdering av balanseposter

Eiendeler bestemt til varig eie eller bruk er klassifisert som anleggsmidler. Eiendeler som er tilknyttet varekretsløpet er klassifisert som omløpsmidler. Fordringer klassifiseres som omløpsmidler hvis de skal tilbakebetales i løpet av ett år etter utbetalingstidspunktet. For gjeld er analoge kriterier lagt til grunn.

Omløpsmidler vurderes til laveste av anskaffelseskost og virkelig verdi. Kortsiktig gjeld balanseføres til nominelt beløp på etableringstidspunktet.

Anleggsmidler vurderes til anskaffelseskost. Varige anleggsmidler som forringes i verdi avskrives lineært over forventet økonomisk levetid. Anleggsmidlene nedskrives til virkelig verdi ved verdifall som ikke forventes å være forbigående. Langsiktig gjeld balanseføres til nominelt beløp på etableringstidspunktet.

### Varige driftsmidler

Varige driftsmidler balanseføres og avskrives lineært over driftsmidlenes forventede levetid dersom de har antatt levetid over 3 år og har en kostpris som overstiger kr 15.000. Direkte vedlikehold av driftsmidler kostnadsføres løpende under driftskostnader. Påkostninger eller forbedringer tillegges driftsmidlets kostpris og avskrives i takt med driftsmidlet. Skillet mellom vedlikehold og påkostning/forbedring regnes i forhold til driftsmidlets stand ved vårt kjøp av driftsmidlet.

### Fordringer

Kundefordringer og andre fordringer er oppført i balansen til pålydende etter fradrag for avsetning til forventet tap. Avsetning til tap gjøres på grunnlag av individuelle vurderinger av de enkelte fordringene.

### Skatt

Skattekostnaden i resultatregnskapet omfatter både periodens betalbare skatt og endring i utsatt skatt. Utsatt skatt er beregnet med 22 % på grunnlag av de midlertidige forskjeller som eksisterer mellom regnskapsmessige og skattemessige verdier, samt eventuelt ligningsmessig underskudd til fremføring ved utgangen av regnskapsåret. Skatteøkende og skattereduserende midlertidige forskjeller som reverserer eller kan reversere i samme periode er utlignet. Oppføring av utsatt skattefordel på netto skattereduserende forskjeller som ikke er utlignet og underskudd til fremføring, er begrunnet med antatt fremtidig innbetaling. Utsatt skatt og skattefordel som kan balanseføres er oppført netto i balansen.

### Langsiktige tilvirkningskontrakter

Langsiktige tilvirkningskontrakter er inntektsført etter fullført kontrakts metode. Prosjekter i arbeid regnskapsføres med løpende avregning uten fortjeneste.

### Endring av regnskapsprinsipper

Det er ikke foretatt noen endringer i regnskapsprinsipp.

### Pensjonsforpliktelser

Selskapet har inngått avtale om innskuddsbasert pensjonsordning fra og med 1 juli 2006. Dette i forbindelse med overgang til lov om om obligatorisk foretakspensjon. Det er også en AFP ordning i selskapet men pensjonsforpliktelse tilknyttet den gamle ordningen er uvesentlig.

**Note 1 Egenkapital**

|                          | Aksjekapital   | Annen egenkapital | Sum               |
|--------------------------|----------------|-------------------|-------------------|
| <b>Egenkapital 01.01</b> | 100 000        | 12 815 942        | <b>12 915 942</b> |
| Årets resultat           |                | 3 340 081         | <b>3 340 081</b>  |
| Avsatt utbytte           |                | -3 000 000        | <b>-3 000 000</b> |
| <b>Egenkapital 31.12</b> | <b>100 000</b> | <b>13 156 023</b> | <b>13 256 023</b> |

**Note 2 Varige driftsmidler**

|                                  | Tomter og annen fast eiendom | Ikke avskrivbare bygninger ol. | Driftsløsøre, maskiner og utstyr | Sum               |
|----------------------------------|------------------------------|--------------------------------|----------------------------------|-------------------|
| <b>Varige driftsmidler</b>       |                              |                                |                                  |                   |
| Anskaffelseskost 01.01.          | 386 920                      | 128 440                        | 8 568 025                        | <b>9 083 385</b>  |
| Tilgang                          | -                            | -                              | 1 379 253                        | <b>1 379 253</b>  |
| Avgang                           | -                            | -                              | 69 025                           | <b>69 025</b>     |
| Anskaffelseskost 31.12.          | 386 920                      | 128 440                        | 9 878 253                        | <b>10 393 613</b> |
| Akkumulerte avskrivninger 31.12. | 386 920                      | -                              | 7 983 098                        | <b>8 370 018</b>  |
| <b>Balansført verdi 31.12.</b>   | <b>-</b>                     | <b>128 440</b>                 | <b>1 895 155</b>                 | <b>2 023 595</b>  |
| Årets avskrivninger              |                              |                                | 611 642                          | <b>611 642</b>    |
| Årets nedskrivninger             | -                            | -                              | -                                | -                 |
| Forventet økonomisk levetid      | -                            | -                              | 3-10 år                          |                   |

**Note 3 Fordringer og pensjonsforpliktelser**

(alle tall i 1000)

|   |   | 2020       | 2019       |
|---|---|------------|------------|
| <b>Fordringer med forfall senere enn ett år</b> |   |            |            |
| Andre kortsiktige fordringer                    | (består av leasingkostnad som årlig kostnadsføres med 97) | 170        | 267        |
| Andre langsiktige fordringer                    |   | 0          | 0          |
| <b>Sum</b>                                      |   | <b>170</b> | <b>267</b> |

Selskapet har pensjonsordninger som omfatter i alt 35 personer. Samtlige ansatte er med i en kollektiv pensjonsordning etter Lov om foretakspensjon. Ordningene gir rett til definerte fremtidige ytelser, som i hovedsak bestemmes av antall opptjeningsår, lønnsnivå ved oppnådd pensjonsalder og størrelsen på ytelsene fra folketrygden. Forpliktelsene knyttet til den kollektive ordningen er dekket gjennom et forsikringselskap. Selskapet har også en avtalefestet førtidspensjonsordning (AFP). Den nye AFP-ordningen, som gjelder fra og med 1. januar 2011 er å anse som er ytelsebasert flerforetaksordning, men regnskapsføres som en innskuddsordning frem til det foreligger pålitelig og tilstrekkelig informasjon slik at konsernet kan regnskapsføre sin proporsjonale andel av pensjonskostnad, pensjonsforpliktelse og pensjonsmidler i ordningen. Selskapets totale forpliktelser er dermed ikke balansført som gjeld.

Selskapets pensjonsordninger tilfredsstiller kravene i lov om obligatorisk tjenestepensjon.

**Note 4 Kundefordringer - tap på fordringer**

(alle tall i 1.000 kr)

|  | 2019          | 2020          |
|--|---------------|---------------|
| Kundefordringer til pålydende                | 13 264        | 16 846        |
| Andre fordringer (opptjent ikke utfakturert) | 0             | 0             |
| Avsetning for forventet tap                  | -185          | -185          |
| <b>Kundefordringer i balansen</b>            | <b>13 079</b> | <b>16 661</b> |

|   |          |          |
|---|----------|----------|
| Konstaterte tap                           | 0        | 0        |
| Inngått på tidligere avskrevne fordringer | 0        | 0        |
| Endring i avsetning for forventet tap     | 0        | 0        |
| <b>Regnskapsførte tap på fordringer</b>   | <b>0</b> | <b>0</b> |

**Note 5 Aksjekapital og aksjonærinformasjon**

Aksjekapitalen på kr 100 000 består av 1 000 aksjer á kr. 100  
Alle aksjer har like rettigheter og stemmerett.

**Oversikt over de største aksjonærene 31.12.**

|                             |               | A-aksjer     | B-aksjer | Sum          | Eierandel      | Stemmeandel    |
|-----------------------------|---------------|--------------|----------|--------------|----------------|----------------|
| Åse Svendsen                | Styremedlem   | 250          | -        | 250          | 25,0 %         | 25,0 %         |
| Alf Svendsen                | Styremedlem   | 250          | -        | 250          | 25,0 %         | 25,0 %         |
| Terje Svendsen              |               | 125          | -        | 125          | 12,5 %         | 12,5 %         |
| Vidar Svendsen              | Styrets leder | 125          | -        | 125          | 12,5 %         | 12,5 %         |
| Bjørnar Kvalfors            |               | 125          | -        | 125          | 12,5 %         | 12,5 %         |
| Greta Kvalfors              | Styremedlem   | 125          | -        | 125          | 12,5 %         | 12,5 %         |
| Sum                         |               | 1 000        | 0        | 1 000        | 100,0 %        | 100,0 %        |
| Øvrige (eierandel < 1%)     |               |              |          | 0            | 0,0 %          | 0,0 %          |
| <b>Totalt antall aksjer</b> |               | <b>1 000</b> | <b>0</b> | <b>1 000</b> | <b>100,0 %</b> | <b>100,0 %</b> |

**Note 6 Skatt**

(alle tall i 1.000 kr)

| <b>Beregning av utsatt skattefordel og endring i utsatt skattefordel</b> | <b>Endring</b> | <b>2019</b>   | <b>2020</b>  |
|--|----------------|---------------|--------------|
| <b>Midlertidige forskjeller</b>  |                |               |              |
| Fordringer   | 0              | -185          | -185         |
| Varige driftsmidler  | -136           | -677          | -541         |
| Andre avsetninger for forpliktelser                                      | 0              | -200          | -200         |
| Varelager  | 0              | 0             | 0            |
| Gevinst- og tapskonto  | 0              | 0             | 0            |
| Netto midlertidige forskjeller   | -136           | -1 062        | -926         |
| Underskudd til fremføring  |                | -             | -            |
| <b>Grunnlag for utsatt skatt/skattefordel i balansen</b>                 | <b>136</b>     | <b>-1 062</b> | <b>-926</b>  |
| <b>Utsatt skatt og endring i utsatt skatt</b>                            |                |               |              |
| 22 % utsatt skatt/skattefordel   | 30             | -234          | -204         |
| Herav ikke balanseført skattefordel                                      |                |               |              |
| <b>Utsatt skatt/skattefordel(-) i balansen</b>                           | <b>30</b>      | <b>-234</b>   | <b>-204</b>  |
| <b>Betalbar skatt</b>  |                |               |              |
| <b>Grunnlag for betalbar skatt</b>                                       |                | <b>2019</b>   | <b>2020</b>  |
| Resultat før skattekostnad   |                | 2 487         | 4 305        |
| Nedskrivning på aksjer   |                |               |              |
| Anvendelse av fremførbart underskudd                                     |                |               |              |
| Permanente forskjeller   |                |               | 80           |
| Grunnlag for årets skattekostnad (*)                                     |                | 2 487         | 4 385        |
| Endring i midlertidige forskjeller                                       |                | 25            | -136         |
| <b>Skattepliktig alminnelig inntekt</b>                                  |                | <b>2 512</b>  | <b>4 249</b> |
| Mottatt(+)/avgitt(-) konsernbidrag                                       |                | -             | -            |
| <b>Grunnlag for betalbar skatt (i skattekostnaden)</b>                   |                | <b>2 512</b>  | <b>4 249</b> |
| <b>Betalbar skatt i balansen</b>   |                |               |              |
| <b>Betalbar skatt i balansen 22%</b>                                     |                | <b>553</b>    | <b>935</b>   |
| <b>Skattekostnaden i resultatregnskapet</b>                              |                |               |              |
| Betalbar skatt   |                | 553           | 935          |
| Endring i utsatt skatt/skattefordel                                      |                | -5            | 30           |
| <b>Sum skattekostnad på ordinært resultat</b>                            |                | <b>548</b>    | <b>965</b>   |

**Note 7 Lønnskostnader, antall ansatte, godtgjørelser, lån til ansatte mm.**

(alle tall i 1.000 kr)

| Lønnskostnader     | 2019          | 2020          |
|--------------------|---------------|---------------|
| Lønninger          | 16 050        | 17 519        |
| Arbeidsgiveravgift | 886           | 810           |
| Pensjonskostnader  | 472           | 508           |
| Andre ytelser      | 63            | 135           |
| <b>Sum</b>         | <b>17 471</b> | <b>18 972</b> |

Gjennomsnittlig antall sysselsatte har i løpet av regnskapsåret vært 34

| Ytelser til ledende personer | Daglig leder | Styret |
|------------------------------|--------------|--------|
| Lønn                         | 1 245 264    | -      |
| Pensjonsutgifter             | 27 742       | -      |
| Naturalytelser               | 134 050      |        |

Daglig leder har ingen avtale om lønn etter fratreden fra sin stilling. Hverken daglig leder og eller styreleder har opsjon på kjøp av aksjer i selskapet eller andre rettigheter knyttet til sitt engasjement i selskapet.

Det er ikke gitt lån/sikkerhetsstillelse til daglig leder, styreleder eller andre nærstående parter. Det er ingen enkelt lån/sikkerhetsstillelser som utgjør mer enn 5 % av selskapets egenkapital. Ingen ansatte har lån i selskapet.

**Revisor**

Revisjonshonorar var kr 58 000. Honorar for teknisk bistand var kr 12 000.

**Note 8 Renteinntekter og Rentekostnader**

(alle tall i 1.000 kr)

| Finansinntekter            | 2019       | 2020       |
|----------------------------|------------|------------|
| Annen renteinntekt         | 24         | 122        |
| Annen finansinntekt        | 121        | 10         |
| <b>Sum finansinntekter</b> | <b>145</b> | <b>132</b> |

| Finanskostnader            | 2019     | 2020     |
|----------------------------|----------|----------|
| Verdiendring aksjer        |          |          |
| Annen finanskostnad        | 1        | 9        |
| <b>Sum finanskostnader</b> | <b>1</b> | <b>9</b> |

**Note 9 Bundne bankinnskudd, trekkrettigheter**

(alle tall i 1.000 kr)

| Bundne bankinnskudd | 2019 | 2020 |
|---------------------|------|------|
| Skattetrekkmidler   | 651  | 806  |